



ÅRSREGNSKAPET FOR REGNSKAPSÅRET 2024 - GENERELL INFORMASJON

Enheten

Organisasjonsnummer:	916 467 060
Organisasjonsform:	Aksjeselskap
Foretaksnavn:	SLAGEN INDUSTRI & MONTASJE AS
Forretningsadresse:	Borgeskogen 30 3160 STOKKE

Regnskapsår

Årsregnskapets periode:	01.01.2024 - 31.12.2024
-------------------------	-------------------------

Konsern

Mørselskap i konsern:	Ja
Konsernregnskap lagt ved:	Nei

Regnskapsregler

Regler for små foretak benyttet:	Ja
Benyttet ved utarbeidelsen av årsregnskapet til selskapet:	Regnskapslovens alminnelige regler

Årsregnskapet fastsatt av kompetent organ

Bekreftet av representant for selskapet:	REVISJONSFIRMAET ÅSVANG & CO AS
Dato for fastsettelse av årsregnskapet:	05.09.2025

Grunnlag for avgivelse

År 2024: Årsregnskapet er elektronisk innlevert
År 2023: Tall er hentet fra elektronisk innlevert årsregnskap fra 2024

Det er ikke krav til at årsregnskapet m.v. som sendes til Regnskapsregisteret er undertegnet. Kontrollen på at dette er utført ligger hos revisor/enhetens øverste organ. Sikkerheten ivaretas ved at innsender har rolle/rettighet for innsending av årsregnskapet via Altinn, og ved at det bekreftes at årsregnskapet er fastsatt av kompetent organ.

Brønnøysundregistrene, 10.09.2025





Resultatregnskap

Beløp i: NOK	Note	2024	2023
RESULTATREGNSKAP			
Inntekter			
Salgsinntekt		22 696 561	12 411 407
Annen driftsinntekt		-104 820	40 792
Sum inntekter		22 591 741	12 452 198
Kostnader			
Varekostnad		3 424 665	1 877 958
Lønnskostnad	2	11 753 497	7 084 726
Avskrivning av driftsmidler og immaterielle eiendeler	3	564 813	153 067
Annen driftskostnad		7 356 785	3 053 159
Sum kostnader		23 099 761	12 168 909
Driftsresultat		-508 019	283 289
Finansinntekter og finanskostnader			
Annen renteinntekt		10 083	
Sum finansinntekter		10 083	
Annen rentekostnad		15 861	69 869
Sum finanskostnader		15 861	69 869
Netto finans		-5 778	-69 869
Resultat før skattekostnad		-513 797	213 420
Skattekostnad på resultat	4	-8 240	47 167
Årsresultat	5	-505 557	166 253
Årsresultat etter minoritetsinteresser		-505 557	166 253
Totalresultat		-505 557	166 253
Overføringer og disponeringer			
Avsatt til annen egenkapital		-505 557	166 253
Sum overføringer og disponeringer		-505 557	166 253



Resultatregnskap

Beløp i: NOK	Note	2024	2023
---------------------	-------------	-------------	-------------



Balanse

Beløp i: NOK	Note	2024	2023
BALANSE - EIENDELER			
Anleggsmidler			
Immaterielle eiendeler			
Utsatt skattefordel	4		
Goodwill	3	379 386	
Sum immaterielle eiendeler		379 386	
Varige driftsmidler			
Tomter, bygninger o.a. fast eiendom	3	884 434	100 000
Maskiner og anlegg	3	123 824	195 339
Skip og flytende installasjoner	3		
Driftsløsøre, inventar o.a. utstyr	3	1 901 518	1 548 778
Sum varige driftsmidler	3	2 909 776	1 844 117
Finansielle anleggsmidler			
Investering i datterselskap	6	80 400	30 400
Investering i annet foretak i samme konsern	6		
Andre langsiktige fordringer		5 000	152 750
Sum finansielle anleggsmidler		85 400	183 150
Sum anleggsmidler		3 374 562	2 027 267
Omløpsmidler			
Varer			
Sum varer		754 133	221 376
Fordringer			
Kundefordringer		2 659 275	1 090 077
Andre kortsiktige fordringer		117 211	246 537
Sum fordringer		2 776 485	1 336 614
Investeringer			
Aksjer og andeler i foretak i samme konsern	6		
Bankinnskudd, kontanter og lignende			
Bankinnskudd, kontanter o.l.	7	764 230	1 209 956



Balanse

Beløp i: NOK	Note	2024	2023
Sum bankinnskudd, kontanter og lignende		764 230	1 209 956
Sum omløpsmidler		4 294 849	2 767 946
SUM EIENDELER		7 669 410	4 795 213

BALANSE - EGENKAPITAL OG GJELD

Egenkapital

Innskutt egenkapital

Aksjekapital	5, 8	35 000	30 000
Beholdning av egne aksjer	5, 8		
Overkurs	5	495 000	
Annen innskutt egenkapital	5		
Sum innskutt egenkapital		530 000	30 000

Opptjent egenkapital

Fond for vurderingsforskjeller	5		
Annen egenkapital	5	737 257	1 242 814
Udekket tap	5		
Sum opptjent egenkapital		737 257	1 242 814

Sum egenkapital

5 1 267 257 1 272 814

Gjeld

Langsiktig gjeld

Utsatt skatt	4		7 114
Sum avsetninger for forpliktelser			7 114

Annen langsiktig gjeld

Sum langsiktig gjeld

0 7 114

Kortsiktig gjeld

Leverandørgjeld		2 159 239	790 104
Betalbar skatt	4		40 053
Skyldig offentlige avgifter		1 898 713	1 518 214
Annen kortsiktig gjeld		2 344 201	1 166 914



Balanse

Beløp i: NOK	Note	2024	2023
Sum kortsiktig gjeld		6 402 153	3 515 285
Sum gjeld		6 402 153	3 522 399
SUM EGENKAPITAL OG GJELD		7 669 410	4 795 213



Brønnøysundregistrene

ÅRSREGNSKAP FOR REGNSKAPSÅRET 2024 - GENERELL INFORMASJON

Journalnummer: 2025 754452

Enheten

Organisasjonsnummer: 916 467 060
Organisasjonsform: Aksjeselskap
Foretaksnavn: SLAGEN INDUSTRI & MONTASJE AS
Forretningsadresse: Borgeskogen 30
3160 STOKKE

Regnskapsår

Årsregnskapets periode: 01.01.2024 - 31.12.2024

Konsern

Morselskap i konsern: Ja
Konsernregnskap lagt ved: Nei

Regnskapsregler

Regler for små foretak benyttet: Ja
Benyttet ved utarbeidelsen av
årsregnskapet til selskapet: Regnskapslovens alminnelige regler

Årsregnskapet fastsatt av kompetent organ

Bekreftet av representant for selskapet: REVISJONSFIRMAET ÅSVANG & CO AS
Dato for fastsettelse av årsregnskapet: 05.09.2025

Revisjon

Ekstern autorisert regnskapsfører har i løpet av regnskapsåret bistått ved den løpende regnskapsføringen eller utført andre tjenester for selskapet enn å utarbeide årsregnskapet: Ja

Grunnlag for avgivelse

År 2024: Årsregnskap er elektronisk innlevert.
År 2023: Tall er hentet fra elektronisk innlevert årsregnskap fra 2024.

Det er ikke krav til at årsregnskapet m.v. som sendes til Regnskapsregisteret er undertegnet. Kontrollen på at dette er utført ligger hos revisor/enhetens øverste organ. Sikkerheten ivaretas ved at innsender har rolle/rettighet for innsending av årsregnskapet via Altinn, og ved at det bekreftes at årsregnskapet er fastsatt av kompetent organ.

Brønnøysundregistrene, 09.09.2025



Organisasjonsnr: 916 467 060
SLAGEN INDUSTRI & MONTASJE AS

RESULTATREGNSKAP

Beløp i: NOK	Note	2024	2023
RESULTATREGNSKAP			
Inntekter			
Salgsinntekt		22 696 561	12 411 407
Annen driftsinntekt		-104 820	40 792
Sum inntekter		22 591 741	12 452 198
Kostnader			
Varekostnad		3 424 665	1 877 958
Lønnskostnad	2	11 753 497	7 084 726
Avskrivning av driftsmidler og immaterielle eiendeler	3	564 813	153 067
Annen driftskostnad		7 356 785	3 053 159
Sum kostnader		23 099 761	12 168 909
Driftsresultat		-508 019	283 289
Finansinntekter og finanskostnader			
Annen renteinntekt		10 083	
Sum finansinntekter		10 083	
Annen rentekostnad		15 861	69 869
Sum finanskostnader		15 861	69 869
Netto finans		-5 778	-69 869
Resultat før skattekostnad		-513 797	213 420
Skattekostnad på resultat	4	-8 240	47 167
Årsresultat	5	-505 557	166 253
Årsresultat etter minoritetsinteresser		-505 557	166 253
Totalresultat		-505 557	166 253
Overføringer og disponeringer			
Avsatt til annen egenkapital		-505 557	166 253
Sum overføringer og disponeringer		-505 557	166 253



Organisasjonsnr: 916 467 060
SLAGEN INDUSTRI & MONTASJE AS

BALANSE

Beløp i: NOK	Note	2024	2023
BALANSE - EIENDELER			
Anleggsmidler			
Immaterielle eiendeler			
Utsatt skattefordel	4		
Goodwill	3	379 386	
Sum immaterielle eiendeler		379 386	
Varige driftsmidler			
Tomter, bygninger o.a. fast eiendom	3	884 434	100 000
Maskiner og anlegg	3	123 824	195 339
Skip og flytende installasjoner	3		
Driftsløsøre, inventar o. a. utstyr	3	1 901 518	1 548 778
Sum varige driftsmidler	3	2 909 776	1 844 117
Finansielle anleggsmidler			
Investering i datterselskap	6	80 400	30 400
Investering i annet foretak i samme konsern	6		
Andre langsiktige fordringer		5 000	152 750
Sum finansielle anleggsmidler		85 400	183 150
Sum anleggsmidler		3 374 562	2 027 267
Omløpsmidler			
Varer			
Sum varer		754 133	221 376
Fordringer			
Kundefordringer		2 659 275	1 090 077
Andre kortsiktige fordringer		117 211	246 537
Sum fordringer		2 776 485	1 336 614
Investeringer			
Aksjer og andeler i foretak i samme konsern	6		
Bankinnskudd, kontanter og lignende			
Bankinnskudd, kontanter o. l.	7	764 230	1 209 956
Sum bankinnskudd, kontanter og lignende		764 230	1 209 956



Sum omløpsmidler		4 294 849	2 767 946
SUM EIENDELER		7 669 410	4 795 213
BALANSE - EGENKAPITAL OG GJELD			
Egenkapital			
Innskutt egenkapital			
Aksjekapital	5, 8	35 000	30 000
Beholdning av egne aksjer	5, 8		
Overkurs	5	495 000	
Annen innskutt egenkapital	5		
Sum innskutt egenkapital		530 000	30 000
Opptjent egenkapital			
Fond for			
vurderingsforskjeller	5		
Annen egenkapital	5	737 257	1 242 814
Udekket tap	5		
Sum opptjent egenkapital		737 257	1 242 814
Sum egenkapital	5	1 267 257	1 272 814
Gjeld			
Langsiktig gjeld			
Utsatt skatt	4		7 114
Sum avsetninger for forpliktelses			7 114
Annen langsiktig gjeld			
Sum langsiktig gjeld		0	7 114
Kortsiktig gjeld			
Leverandørgjeld		2 159 239	790 104
Betalbar skatt	4		40 053
Skyldig offentlige avgifter		1 898 713	1 518 214
Annen kortsiktig gjeld		2 344 201	1 166 914
Sum kortsiktig gjeld		6 402 153	3 515 285
Sum gjeld		6 402 153	3 522 399
SUM EGENKAPITAL OG GJELD		7 669 410	4 795 213



Organisasjonsnr: 916 467 060
SLAGEN INDUSTRI & MONTASJE AS

NOTEOPPLYSNINGER - SELSKAP - alle poster oppgitt i hele tall

Note

Antall årsverk i regnskapsåret
12.00

Sum Beløp

Balanseført verdi 31.12. Varige driftsmidler Immaterielle eiend.

Konsernregnskap

Morselskapet sitt navn

Forretningskontor for morselskapet

Begrunnelse for at datterselskap er utelatt fra konsolideringen

Samlet beløp - tilknyttet selskap Årets Fjorårets

Samlet beløp - foretak i samme konsern Årets Fjorårets

Samlet beløp - foretak i samme konsern Årets Fjorårets

Samlet beløp - felles kontrollert virksomhet Årets Fjorårets

Pantstillelse Beløp

Beholdning av egne aksjer Antall Pålydende Andel av aksjek.



ÅSVANG & CO
STATSAUTORISERTE
REVISORER

Til generalforsamlingen i Slagen Industri & Montasje AS

Uavhengig revisors beretning

Konklusjon

Vi har revidert årsregnskapet for Slagen Industri & Montasje AS som viser underskudd på kr 505 557. Årsregnskapet består av balanse per 31. desember 2024, resultatregnskap for regnskapsåret avsluttet per denne datoen og noter til årsregnskapet, herunder et sammendrag av viktige regnskapsprinsipper.

Etter vår mening

- oppfyller årsregnskapet gjeldende lovkrav, og
- gir årsregnskapet et rettviseende bilde av selskapets finansielle stilling per 31. desember 2024 og av dets resultater for regnskapsåret avsluttet per denne datoen i samsvar med regnskapslovens regler og god regnskapsskikk i Norge.

Grunnlag for konklusjonen

Vi har gjennomført revisjonen i samsvar med International Standards on Auditing (ISA-ene). Våre oppgaver og plikter i henhold til disse standardene er beskrevet nedenfor under "Revisors oppgaver og plikter ved revisjonen av årsregnskapet". Vi er uavhengige av selskapet i samsvar med kravene i relevante lover og forskrifter i Norge og International Code of Ethics for Professional Accountants (inkludert internasjonale uavhengighetsstandarder) utstedt av International Ethics Standards Board for Accountants (IESBA-reglene), og vi har overholdt våre øvrige etiske forpliktelser i samsvar med disse kravene. Innhentet revisjonsbevis er etter vår vurdering tilstrekkelig og hensiktsmessig som grunnlag for vår konklusjon.

Andre forhold

Ledelsens ansvar for årsregnskapet

Styret og daglig leder (ledelsen) er ansvarlige for å utarbeide årsregnskapet og for at det gir et rettviseende bilde i samsvar med regnskapslovens regler og god regnskapsskikk i Norge. Ledelsen er også ansvarlig for slik internkontroll som den finner nødvendig for å kunne utarbeide et årsregnskap som ikke inneholder vesentlig feilinformasjon, verken som følge av misligheter eller utilsiktede feil.

Ved utarbeidelsen av årsregnskapet må ledelsen ta standpunkt til selskapets evne til fortsatt drift og opplyse om forhold av betydning for fortsatt drift. Forutsetningen om fortsatt drift skal legges til grunn for årsregnskapet så lenge det ikke er sannsynlig at virksomheten vil bli avviklet.

Revisors oppgaver og plikter ved revisjonen av årsregnskapet

Vårt mål er å oppnå betryggende sikkerhet for at årsregnskapet som helhet ikke inneholder vesentlig feilinformasjon, verken som følge av misligheter eller utilsiktede feil, og å avgi en revisjonsberetning

Adresse
Revisjonsfirmaet Åsvang & Co AS
Kilengaten 1
3117 Tønsberg

Telefon
33 30 00 80
E-post
revisjonsfirmaet@asvang.no

Foretaksnummer
987 679 026 MVA
Hjemmeside
www.aasvang.no

Medlemmer av
[Den norske Revisorforening](#)

side 1 av 2



som inneholder vår konklusjon. Betyggende sikkerhet er en høy grad av sikkerhet, men ingen garanti for at en revisjon utført i samsvar med ISA-ene, alltid vil avdekke vesentlig feilinformasjon. Feilinformasjon kan oppstå som følge av misligheter eller utilsiktede feil. Feilinformasjon er å anse som vesentlig dersom den enkeltvis eller samlet med rimelighet kan forventes å påvirke de økonomiske beslutningene som brukerne foretar på grunnlag av årsregnskapet.

For videre beskrivelse av revisors oppgaver og plikter vises det til: <https://revisorforeningen.no/om-revisjon/revisjonsberetning-revisors-oppgaver-og-plikter/>

Andre forhold

Selskapets årsregnskap er avlagt etter utløpet av lovens frist for avleggelse av årsregnskap.

Selskapet har ikke behandlet skattetrekkmidler i samsvar med bestemmelsene i skattebetalingsloven § 5-12. Dette forholdet kan etter vår mening medføre erstatningsansvar for styret.

Tønsberg, 05.09.2025
Revisjonsfirmaet Åsvang & Co AS

Birger Hanto
statsautorisert revisor
(elektronisk signert)



	BankID Signing Stine Hosum 2025-09-05
	BankID Signing David Hosum 2025-09-05
	BankID Signing Truls Aasen-Svensrud 2025-09-05
	BankID Signing Jan-Erik Børge 2025-09-05



Årsregnskap 2024

Slagen Industri & Montasje AS

Resultatregnskap
Balanse
Noter til regnskapet



Org.nr.: 916 467 060



BankID Signing
Stine Hosum
2025-09-05

BankID Signing
David Hosum
2025-09-05

BankID Signing
Truls Aasen-Svensrud
2025-09-05

BankID Signing
Jan-Erik Børge
2025-09-05

RESULTATREGNSKAP			
SLAGEN INDUSTRI & MONTASJE AS			
DRIFTSINNEKTER OG DRIFTSKOSTNADER	Note	2024	
Salgsinntekt		22 696 561	12 411 407
Annen driftsinntekt		-104 820	40 792
Sum driftsinntekter		22 591 741	12 452 198
Varekostnad		3 424 665	1 877 958
Lønnskostnad	2	11 753 497	7 084 726
Avskrivning av driftsmidler og immaterielle eiendeler	3	564 813	153 067
Annen driftskostnad		7 356 785	3 053 159
Sum driftskostnader		23 099 761	12 168 909
Driftsresultat		-508 019	283 289
FINANSINNEKTER OG FINANSKOSTNADER			
Annen renteinntekt		10 083	0
Annen rentekostnad		15 861	69 869
Resultat av finansposter		-5 778	-69 869
Resultat før skattekostnad		-513 797	213 420
Skattekostnad på resultat	4	-8 240	47 167
Årsresultat	5	-505 557	166 253
OVERFØRINGER			
Avsatt til annen egenkapital		-505 557	166 253
Sum overføringer		-505 557	166 253



 BankID Signing
Stine Hosum
2025-09-05

 BankID Signing
David Hosum
2025-09-05

 BankID Signing
Truls Aasen-Svensrud
2025-09-05

 BankID Signing
Jan-Erik Børge
2025-09-05


BALANSE			
SLAGEN INDUSTRI & MONTASJE AS			
EIENDELER	Note	2024	
ANLEGGSMIDLER			
IMMATERIELLE EIENDELER			
Goodwill	3	379 386	0
Sum immaterielle eiendeler		379 386	0
VARIGE DRIFTSMIDLER			
Tomter, bygninger o.a. fast eiendom	3	884 434	100 000
Maskiner og anlegg	3	123 824	195 339
Driftsløsøre, inventar o.a. utstyr	3	1 901 518	1 548 778
Sum varige driftsmidler	3	2 909 776	1 844 117
FINANSIELLE ANLEGGSMIDLER			
Investeringer i datterselskap	6	80 400	30 400
Andre langsiktige fordringer		5 000	152 750
Sum finansielle anleggsmidler		85 400	183 150
Sum anleggsmidler		3 374 562	2 027 267
OMLØPSMIDLER			
Lager av varer og annen beholdning		754 133	221 376
FORDRINGER			
Kundefordringer		2 659 275	1 090 077
Andre kortsiktige fordringer		117 211	246 537
Sum fordringer		2 776 485	1 336 614
Bankinnskudd, kontanter o.l.	7	764 230	1 209 956
Sum omløpsmidler		4 294 849	2 767 946
Sum eiendeler		7 669 410	4 795 213



BALANSE			
SLAGEN INDUSTRI & MONTASJE AS			
EGENKAPITAL OG GJELD	Note	2024	
EGENKAPITAL			
INNSKUTT EGENKAPITAL			
Aksjekapital	5, 8	35 000	30 000
Overkurs	5	495 000	0
Sum innskutt egenkapital		530 000	30 000
OPPTJENT EGENKAPITAL			
Annen egenkapital	5	737 257	1 242 814
Sum opptjent egenkapital		737 257	1 242 814
Sum egenkapital	5	1 267 257	1 272 814
GJELD			
AVSETNING FOR FORPLIKTELSER			
Utsatt skatt	4	0	7 114
Sum avsetning for forpliktelser		0	7 114
KORTSIKTIG GJELD			
Leverandørgjeld		2 159 239	790 104
Betalbar skatt	4	0	40 053
Skyldig offentlige avgifter		1 898 713	1 518 214
Annen kortsiktig gjeld		2 344 201	1 166 914
Sum kortsiktig gjeld		6 402 153	3 515 285
Sum gjeld		6 402 153	3 522 399
Sum egenkapital og gjeld		7 669 410	4 795 213

 BankID Signing
Stine Hosum
2025-09-05

 BankID Signing
David Hosum
2025-09-05

 BankID Signing
Truls Aasen-Svensrud
2025-09-05

 BankID Signing
Jan-Erik Bjørge
2025-09-05

Borgeskogen, 05.09.2025
Styret i Slagen Industri & Montasje AS

David Hosum
styreleder/daglig leder

Jan-Erik Bjørge
styremedlem

Truls Aasen-Svensrud
styremedlem


Stine Hosum
styremedlem



NOTER TIL ÅRSREGNSKAP

 BankID Signing
Stine Hosum
2025-09-05

 BankID Signing
David Hosum
2025-09-05

 BankID Signing
Truls Aasen-Svensrud
2025-09-05

 BankID Signing
Jan-Erik Børge
2025-09-05

Note 1 Regnskapsprinsipper

Årsregnskapet er satt opp i samsvar med regnskapsloven og NRS 8 - God regnskapsskikk for små foretak.

DRIFTSINNTEKTER

Inntektsføring ved salg av varer skjer på leveringstidspunktet. Tjenester inntektsføres etter hvert som de leveres.

SKATT

Skattekostnaden i resultatregnskapet omfatter både periodens betalbare skatt og endring i utsatt skatt. Utsatt skatt er beregnet med 22% på grunnlag av de midlertidige forskjeller som eksisterer mellom regnskapsmessige og skattemessige verdier, samt ligningsmessig underskudd til fremføring ved utgangen av regnskapsåret. Skatteøkende og skattereduserende midlertidige forskjeller som reverserer eller kan reverseres i samme periode er utlignet og nettoført.

KLASSIFISERING OG VURDERING AV ANLEGGSMIDLER

Anleggsmidler omfatter eiendeler bestemt til varig eie og bruk. Anleggsmidler er vurdert til anskaffelseskost. Varige driftsmidler balanseføres og avskrives over driftsmidlets økonomiske levetid. Varige driftsmidler nedskrives til gjenvinnbart beløp ved verdifall som forventes ikke å være forbigående. Gjenvinnbart beløp er det høyeste av netto salgsverdi og verdi i bruk. Verdi i bruk er nåverdi av fremtidige kontantstrømmer knyttet til eiendelen. Nedskrivningen reverseres når grunnlaget for nedskrivningen ikke lenger er til stede.

KLASSIFISERING OG VURDERING AV OMLØPSMIDLER

Omløpsmidler og kortsiktig gjeld omfatter normalt poster som forfaller til betaling innen ett år etter balansedagen, samt poster som knytter seg til varekretsløpet. Omløpsmidler vurderes til laveste verdi av anskaffelseskost og virkelig verdi.

VARER

Varer er vurdert til det laveste av anskaffelseskost og netto salgsverdi.

FORDRINGER


Kundefordringer og andre fordringer oppføres til pålydende etter fradrag for avsetning til forventet tap. Avsetning til tap gjøres på grunnlag av en individuell vurdering av de enkelte fordringene.



NOTER TIL ÅRSREGNSKAP

 BankID Signing
Stine Hosum
2025-09-05

 BankID Signing
David Hosum
2025-09-05

 BankID Signing
Truls Aasen-Svensrud
2025-09-05

 BankID Signing
Jan-Erik Børge
2025-09-05

Note 2 Lønnskostnader og ytelser, godtgjørelser til daglig leder, styret og revisor

Lønnskostnader

	2024	2023
Lønninger	9 973 524	5 852 327
Arbeidsgiveravgift	1 473 467	939 380
Pensjonskostnader	355 292	183 513
Andre ytelser	-48 786	109 506
Sum	11 753 497	7 084 726

Selskapet har i 2024 sysselsatt 12 årsverk.

Note 3 Anleggsmidler


	Goodwill	Bygninger og tomter	Maskiner og anlegg	Driftsløsøre, inventar ol.
Anskaffelseskost pr. 01.01.24		100 000	205 620	1 691 564
+ Tilgang kjøpte driftsmidler	474 186	844 783		1 271 899
- Avgang i året			47 250	601 466
= Anskaffelseskost 31.12.24	474 186	944 783	158 370	2 361 997
Akkumulerte avskrivninger 31.12.24	94 800	60 349	34 546	460 479
= Bokført verdi 31.12.24	379 386	884 434	123 824	1 901 518
Årets ordinære avskrivninger	94 800	60 349	31 515	368 521
Økonomisk levetid	5 år	10 år	5-7 år	5-7 år



NOTER TIL ÅRSREGNSKAP

 BankID Signing
Stine Hosum
2025-09-05

 BankID Signing
David Hosum
2025-09-05

 BankID Signing
Truls Aasen-Svensrud
2025-09-05

 BankID Signing
Jan-Erik Bjørge
2025-09-05

Note 4 Skatt

Årets skattekostnad	2024	2023
Resultatført skatt på ordinært resultat:		
Betalbar skatt	0	40 053
Endring i utsatt skatt	-8 240	7 114
Skattekostnad ordinært resultat	-8 240	47 167
Skattepliktig inntekt:		
Resultat før skatt	-513 797	213 420
Permanente forskjeller	378 386	976
Endring i midlertidige forskjeller	-361 594	-32 335
Skattepliktig inntekt	-497 005	182 061
Betalbar skatt i balansen:		
Betalbar skatt på årets resultat	0	40 053
Sum betalbar skatt i balansen	0	40 053

Skatteeffekten av midlertidige forskjeller og underskudd til fremføring som har gitt opphav til utsatt skatt og utsatte skattefordeler, spesifisert på typer av midlertidige forskjeller

	2024	2023	Endring
Varige driftsmidler	399 045	37 450	-361 595
Sum	399 045	37 451	-361 594
Akkumulert fremførbart underskudd	-497 005	0	497 005
Inngår ikke i beregningen av utsatt skatt	97 960	0	-97 960
Grunnlag for utsatt skattefordel / skatt	0	37 451	37 451
Utsatt skattefordel / skatt (22 %)	0	8 239	8 239

I henhold til God regnskapsskikk for små foretak balanseføres ikke utsatt skattefordel.

Note 5 Egenkapital


	Aksjekapital	Overkurs	Annen egenkapital	Sum egenkapital
Pr. 31.12.2023	30 000	0	1 242 814	1 272 814
Pr 01.01.2024	30 000	0	1 242 814	1 272 814
Årets resultat			-505 557	-505 557
Emisjon	5 000	495 000	0	500 000
Pr. 31.12.2024	35 000	495 000	737 257	1 267 257



NOTER TIL ÅRSREGNSKAP

 BankID Signing
Stine Hosum
2025-09-05

 BankID Signing
David Hosum
2025-09-05

 BankID Signing
Truls Aasen-Svensrud
2025-09-05

 BankID Signing
Jan-Erik Børge
2025-09-05

Note 6 Datterselskap, TS og FKV

	Kontor- kommune	Eier- andel	Stemme- andel	Anskaffelses kost	Egenkapital	Resultat
DS/FKV/TS						
Systemlink Regnskap AS	Sandefjord	100,0%	100,0%	30 000	355 766	-10 171
Sum				30 000	355 766	-10 171

Note 7 Bankinnskudd

Innestående midler på skattetrekkskonto (bundne midler) er på kr. 0.

Note 8 Aksjonærer

AKSJEKAPITALEN I SLAGEN INDUSTRI & MONTASJE AS PR. 31.12 BESTÅR AV:

	Antall	Pålydende	Bokført
Ordinære aksjer	35 000	1,0	35 000
Sum	35 000		35 000

EIERSTRUKTUR

Aksjonærer i % pr. 31.12:

	Ordinære	Eierandel	Stemmeandel
David Hosum	15 000	42,9	42,9
Stine Hosum	15 000	42,9	42,9
Arcticnor AS	5 000	14,3	14,3
Totalt antall aksjer	35 000	100,0	100,0

AKSJER EIET AV MEDLEMMER I STYRET OG DAGLIG LEDER:

Navn	Verv	Ordinære
Stine Hosum	styremedlem	15 000
David Hosum	styreleder/daglig leder	15 000
Totalt antall aksjer		30 000