



ÅRSREGNSKAPET FOR REGNSKAPSÅRET 2017 - GENERELL INFORMASJON

Enheten

Organisasjonsnummer: 994 267 884
Organisasjonsform: Aksjeselskap
Foretaksnavn: STAVANGER IF INVEST AS
Forretningsadresse: Kaprifolkroken 3
4022 STAVANGER

Regnskapsår

Årsregnskapets periode: 01.01.2017 - 31.12.2017

Konsern

Morselskap i konsern: Nei

Regnskapsregler

Regler for små foretak benyttet: Ja
Benyttet ved utarbeidelsen av årsregnskapet til selskapet: Regnskapslovens alminnelige regler

Årsregnskapet fastsatt av kompetent organ

Bekreftet av representant for selskapet: Knut B Svihus
Dato for fastsettelse av årsregnskapet: 26.06.2018

Grunnlag for avgivelse

År 2017: Årsregnskapet er elektronisk innlevert
År 2016: Tall er hentet fra elektronisk innlevert årsregnskap fra 2017

Det er ikke krav til at årsregnskapet m.v. som sendes til Regnskapsregisteret er undertegnet. Kontrollen på at dette er utført ligger hos revisor/enhetens øverste organ. Sikkerheten ivaretas ved at innsender har rolle/rettighet for innsending av årsregnskapet via Altinn, og ved at det bekreftes at årsregnskapet er fastsatt av kompetent organ.

Brønnøysundregistrene, 07.05.2021



Resultatregnskap

Beløp i: NOK	Note	2017	2016
RESULTATREGNSKAP			
Kostnader			
Annen driftskostnad			500
Sum kostnader			500
Driftsresultat			-500
Finansinntekter og finanskostnader			
Annen finansinntekt		187	188
Sum finansinntekter		187	188
Annen finanskostnad		340	1 500
Sum finanskostnader		340	1 500
Netto finans		-153	-1 312
Ordinært resultat før skattekostnad		-153	-1 812
Ordinært resultat etter skattekostnad		-153	-1 812
Årsresultat		-153	-1 812



Balanse

Beløp i: NOK	Note	2017	2016
BALANSE - EIENDELER			
Anleggsmidler			
Immaterielle eiendeler			
Finansielle anleggsmidler			
aksjefond		170 309	
Sum finansielle anleggsmidler		170 309	
Sum anleggsmidler		170 309	0
Omløpsmidler			
Varer			
Fordringer			
Andre fordringer		20 000	191 250
Sum fordringer		20 000	191 250
Bankinnskudd, kontanter og lignende			
Bankinnskudd, kontanter og lignende		192 964	192 176
Sum bankinnskudd, kontanter og lignende		192 964	192 176
Sum omløpsmidler		212 964	383 426
SUM EIENDELER		383 273	383 426
BALANSE - EGENKAPITAL OG GJELD			
Egenkapital			
Innskutt egenkapital			
aksjekapital	4	347 500	347 500
Annen innskutt egenkapital	3	35 773	35 926
Sum innskutt egenkapital		383 273	383 426
Sum egenkapital		383 273	383 426



Balanse

Beløp i: NOK	Note	2017	2016
Sum langsiktig gjeld		0	0
Sum gjeld		0	0
SUM EGENKAPITAL OG GJELD		383 273	383 426



Brønnøysundregistrene

ÅRSREGNSKAP FOR REGNSKAPSÅRET 2017 - GENERELL INFORMASJON

Journalnummer: 2018 622463

Enheten

Organisasjonsnummer: 994 267 884
Organisasjonsform: Aksjeselskap
Foretaksnavn: STAVANGER IF INVEST AS
Forretningsadresse: Ogmund Finnsons vei 3
4009 STAVANGER

Regnskapsår

Årsregnskapets periode: 01.01.2017 - 31.12.2017

Konsern

Morselskap i konsern: Nei

Regnskapsregler

Regler for små foretak benyttet: Ja
Benyttet ved utarbeidelsen av
årsregnskapet til selskapet: Regnskapslovens alminnelige regler

Årsregnskapet fastsatt av kompetent organ

Bekreftet av representant for selskapet: Knut B Svihus
Dato for fastsettelse av årsregnskapet: 26.06.2018

Revisjon

Selskapet har besluttet at årsregnskapet
ikke skal revideres: Ja

Grunnlag for avgivelse

År 2017: Årsregnskap er elektronisk innlevert.
År 2016: Tall er hentet fra elektronisk innlevert årsregnskap fra 2017.

Det er ikke krav til at årsregnskapet m.v. som sendes til Regnskapsregisteret er undertegnet. Kontrollen på at dette er utført ligger hos revisor/enhetens øverste organ. Sikkerheten ivaretas ved at innsender har rolle/rettighet for innsending av årsregnskapet via Altinn, og ved at det bekreftes at årsregnskapet er fastsatt av kompetent organ.

Brønnøysundregistrene, 02.07.2018

Brønnøysundregistrene

Postadresse: Postboks 900, 8910 Brønnøysund
Telefoner: Opplysningstelefonen 75 00 75 00 Administrasjonen 75 00 75 09 Telefaks 75 00 75 05
E-post: firmapost@brreg.no Internett: www.brreg.no
Organisasjonsnummer: 974 760 673



Organisasjonsnr: 994 267 884
STAVANGER IF INVEST AS

RESULTATREGNSKAP

Beløp i: NOK	Note	2017	2016
RESULTATREGNSKAP			
Kostnader			
Annen driftskostnad			500
Sum kostnader			500
Driftøresultat			-500
Finansinntekter og finanskostnader			
Annen finansinntekt	187	187	188
Sum finansinntekter	187	187	188
Annen finanskostnad	340	340	1 500
Sum finanskostnader	340	340	1 500
Netto finans		-153	-1 312
Ordinært resultat før skattekostnad		-153	-1 812
Ordinært resultat etter skattekostnad		-153	-1 812
Årsresultat		-153	-1 812



Organisasjonsnr: 994 267 884
STAVANGER IF INVEST AS

BALANSE

Beløp i: NOK	Note	2017	2016
BALANSE - EIENDELER			
Anleggsmidler			
Immaterielle eiendeler			
Finansielle anleggsmidler			
aksjefond		170 309	
Sum finansielle anleggsmidler		170 309	
Sum anleggsmidler		170 309	0
Omløpsmidler			
Varer			
Fordringer			
Andre fordringer		20 000	191 250
Sum fordringer		20 000	191 250
Bankinnskudd, kontanter og lignende			
Bankinnskudd, kontanter og lignende		192 964	192 176
Sum bankinnskudd, kontanter og lignende		192 964	192 176
Sum omløpsmidler		212 964	383 426
SUM EIENDELER		383 273	383 426
BALANSE - EGENKAPITAL OG GJELD			
Egenkapital			
Innskutt egenkapital			
aksjekapital	4	347 500	347 500
Annen innskutt egenkapital	3	35 773	35 926
Sum innskutt egenkapital		383 273	383 426
Sum egenkapital		383 273	383 426
Sum langsiktig gjeld		0	0
Sum gjeld		0	0
SUM EGENKAPITAL OG GJELD		383 273	383 426



Organisasjonnr: 994 267 884
STAVANGER IF INVEST AS

NOTEOPPLYSNINGER - SELSKAP - alle poster oppgitt i hele tall

Regnskapsprinsipper
Årsregnskapet er satt opp etter regnskapsloven. Regnskapsreglene for små foretak er fulgt.

Antall aksjer og aksjeeiere

<u>Aksjeklasse</u>	<u>Ant. aksjer</u>	<u>Pålydende</u>	<u>Bokført verdi</u>
Ordinære aksjer	278.00	1250.00	347500.00
<u>Aksjeeiere - fritekst</u>	<u>Antall</u>	<u>Eierandel</u>	<u>Aksjeklasse</u>
se vedlegg	278.00	100.00%	Ordinære aksjer
<u>Sum</u>	<u>Sum antall</u>	<u>Sum eierandel</u>	
	278.00	100.00%	

Tilleggsopplysninger om aksjer og aksjeeiere

Lønn og ytelser

<u>Lønnskostnader</u>	<u>Årets</u>	<u>Fjorårets</u>
	0.00	0.00
<u>Sum lønnskostnader</u>	<u>Årets</u>	<u>Fjorårets</u>
	0.00	0.00

Tilleggsopplysninger om lønn

Ytelser til ledende personer
Er det gitt ytelser til ledende person: Nei

Ledende person

Ytelser til revisjon

Tilleggsopplysninger om ytelser til ledende personer

Antall årsværk og obligatorisk tjenstepensjon
0.00

Tilleggsopplysninger om årsværk og obligatorisk tjenstepensjon



Lån og sikkerhetsstillelse til ledende personer og aksjeeiere

Er det gitt lån eller sikkerhetsstillelse til ledende personer: Nei

Tilleggsopplysninger om lån og sikkerhetsstillelse

Konsern, tilknyttet selskap og datterselskap

Tilknyttet selskap/datterselskap

Tilleggsopplysninger om tilknyttet selskap/datterselskap

Begrunnelse for at datterselskap er utelatt fra konsolideringen

Spesifisering av resultatregnskapet

Ekstraordinære inntekter og kostnader

Anleggsmidler

Virkelig verdi av finansielle instrumenter

Fordringer, gjeld, garantiforpliktelser

Ytterligere noteopplysninger



STAVANGER IF INVEST AS

ÅRSBERETNING

2017



1. STAVANGER IF Invest AS, org nr 994267884

sin virksomhet går ut på å investere i spillere som SIF fotball kan ha nytte av.
Resultatet for 2017 viser et underskudd på kr 152,-

Selskapet ble etablert sommeren 2009. Aksjekapital er kr 347.500,-.

2. FORTSATT DRIFT

Styret bekrefter at forutsetningen for fortsatt drift er lagt til grunn ved utarbeidelse av regnskapet. Etter styrets oppfatning gir årsregnskapet et riktig uttrykk for selskapets utvikling og stilling, av virksomheten i 2017 samt at årsregnskapet gir et rettviseende bilde av driften.

3. STYRET

Knut B. Svihus, formann
Ove Hansen
Erik Tangen
Arild Vikse

4. MILJØ:

Selskapets virksomhet overskrider ikke normene for forurensing av indre eller ytre miljø.

Etter styrets oppfatning har arbeidsmiljøet i selskapet vært bra, og det er ikke iverksatt spesielle tiltak i 2017.



5. LIKESTILLING.

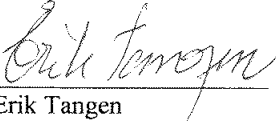
Selskapet har pr. 31/12/17 ingen ansatt. Selskapet tilstreber at kvinner og menn behandles likt ved ansettelse og avlønning. Det er ikke iverksatt, eller planlagt, spesielle tiltak vedrørende likestilling.


6. ÅRSREGNSKAP:

Årets underkudd utgjør:	kr. 152,-
Som foreslås disponert på følgende måte:	
Overført til annen egenkapital:	kr. 152,-
Overført til udekket tap:	kr.
TOTALT:	kr. 152,-


Etter styrets oppfatning gir det framlagte resultatregnskap og balanse med tilhørende noter fyldestgjørende informasjon om driften i 2017 og om den økonomiske stilling ved årsskiftet.

Stavanger, 26/6/18


Erik Tangen


Arild Vikse


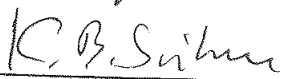



Ove Hansen


Knut B Svihus
Styreformann



Stavanger IF Invest AS

Balanse pr. 31.12

	Note	2017	2016
EIENDELER			
Anleggsmidler			
Finansielle investeringer			
Aksjefond		170 309	
Fordringer		20 000	191 250
Sum finansielle investeringer		<u>190 309</u>	<u>191 250</u>
Omløpsmidler			
			0
Bankinnskudd, kontanter o.l		192 964	192 176
Sum omløpsmidler		<u>192 964</u>	<u>192 176</u>
SUM EIENDELER		<u>383 273</u>	<u>383 426</u>
EGENKAPITAL OG GJELD			
Egenkapital			
Innskutt egenkapital			
Aksjekapital	4	347 500	347 500
Sum innskutt egenkapital		<u>347 500</u>	<u>347 500</u>
Opptjent egenkapital			
Årets resultat		-153	-1 812
Annen egenkapital		35 926	37 738
Sum opptjent egenkapital		<u>35 773</u>	<u>35 926</u>
Sum egenkapital		<u>383 273</u>	<u>383 426</u>
Gjeld			
Kortsiktig gjeld			
Skyldig MVA			
Betalbar skatt			
Annen kortsiktig gjeld			
Sum kortsiktig gjeld		<u>0</u>	<u>0</u>
Sum gjeld		<u>0</u>	<u>0</u>
SUM EGENKAPITAL OG GJELD		<u>383 273</u>	<u>383 426</u>
Stavanger, 26/6/18			
 Ove Hansen			
 Knut B. Svihus Styreformann			
 Erik Tangen			
 Arild Viksc			



Stavanger IF Invest AS

Resultatregnskap

	Note	2017	2016
Driftsinntekt			
Driftsinntekter			0
Sum driftsinntekt			0
Driftskostnad			0
Personalkostnad			500
Annen driftskostnad		0	500
Sum driftskostnad		0	500
Driftsresultat		0	-500
Finansinntekter og finanskostnad			
Renteinntekter		187	188
Rentekostnader		340	1 500
Netto finanskostnad		153	1 312
Ordinært resultat før skattekostnad		-153	-1 812
Skattekostnad på ordinært resultat	5	0	0
Årsresultat		-153	-1 812
Overføringer			
Overført til annen egenkapital		153	
Avsatt til annen egenkapital	3		1 812
Sum overført		153	1 812



Stavanger IF Invest AS

Noter til regnskapet for 2017

Note 1 Regnskapsprinsipper

Årsregnskapet er satt opp i samsvar med regnskapslovens bestemmelser. Det er utarbeidet etter norske regnskapsstandarder.

Vurderingsprinsipper

Generelle prinsipper

Eiendeler bestemt til varig eie eller bruk klassifiseres som anleggsmidler. Andre eiendeler klassifiseres som omløpsmidler. Fordringer som skal tilbakebetales innen et år blir uansett klassifisert som omløpsmidler. Ved klassifisering av kortsiktig og langsiktig gjeld er analoge kriterier lagt til grunn.

Anleggsmidler vurderes til anskaffelseskost, men nedskrives til virkelig verdi når verdifallet forventes ikke å være forbigående.

Anleggsmidler med begrenset økonomisk levetid avskrives planmessig.

Omløpsmidler vurderes til laveste av anskaffelseskost og virkelig verdi. Kortsiktig gjeld balanseføres til nominelt mottatt beløp på etableringspunktet.

Inntektsføringsprinsipper

Inntekt resultatføres når den er opptjent. Inntektsføring skjer følgelig normalt på leveringstidspunktet ved salg av varer og tjenester.

Kostnadsføringstidspunkt/sammenstilling

Utgifter sammenstilles med og kostnadsføres samtidig med de inntekter utgiftene henføres til. Utgiftene som ikke kan henføres direkte til inntekter, kostnadsføres når de påløper.

Note 2 - Ansatte, godtgjørelser m.v.

Selskapet har ingen ansatte.

Selskapet kommer ikke inn under lov om obligatorisk tjenestepensjon.

Det er ikke kostnadsført styrehonorar.

Note 3 - Egenkapital

	Aksje- kapital	Annen egenkapital	Sum
Pr. 01.01	347 500	35 926	383 426
Periodens resultat		-152	-152
Pr. 31.12.	347 500	35 774	383 274



Stavanger IF Invest AS

Noter til regnskapet for 2017

Note 4 - Aksjeeiere

Selskapets aksjonær er:	Antall	Eierandel
Arild Vikse	16	6 %
Gregor AS	20	7 %
William Knudsen	8	3 %
Svein Midbøe AS	16	6 %
Ole Nordbø	8	3 %
Kjell Reiestad	4	1 %
Knut B. Svihus	24	9 %
Front AS	40	14 %
Ove Hansen	20	7 %
Jan Christiansen	4	1 %
Carsten Gulliksen	6	2 %
Alf Tjøsteheim	30	11 %
Thor Frøland	8	3 %
Bberg marketing	4	1 %
Sven Andersen	4	1 %
Vendetta AS	24	8,6 %
Odd-Sven Kristoffersen	4	1,4 %
Jørn Hermansen	16	5,8 %
Jan Hauge	4	1,4 %
Kjell Fjellså	4	1,4 %
Karleif Holta	2	0,7 %
Thor Fjelland	4	1,4 %
Fleksi Bemanning as	8	2,9 %
SUM	278	100 %

Note 5 - Skatter

	2017
Årets resultat før skatt	-152
Permanente forskjeller	
Endring midlertidige forskjeller	0
Årets skattbare resultat	-152
28% skatt	0
Sum betalbar skatt	0
Skattekostnad i regnskapet	0

Utsatt skattefordel av fremførbart underskudd er ikke balanseført.