



ÅRSREGNSKAPET FOR REGNSKAPSÅRET 2023 - GENERELL INFORMASJON

Enheten

Organisasjonsnummer: 990 027 722
Organisasjonsform: Aksjeselskap
Foretaksnavn: TANK MANAGEMENT AS
Forretningsadresse: Vollsveien 13C
1366 LYSAKER

Regnskapsår

Årsregnskapets periode: 01.01.2023 - 31.12.2023

Konsern

Morselskap i konsern: Nei

Regnskapsregler

Regler for små foretak benyttet: Nei
Benyttet ved utarbeidelsen av årsregnskapet til selskapet: Regnskapslovens alminnelige regler

Årsregnskapet fastsatt av kompetent organ

Bekreftet av representant for selskapet: Nancy Ann DeBoer
Dato for fastsettelse av årsregnskapet: 03.07.2024

Grunnlag for avgivelse

År 2023: Årsregnskapet er elektronisk innlevert
År 2022: Tall er hentet fra elektronisk innlevert årsregnskap fra 2023

Det er ikke krav til at årsregnskapet m.v. som sendes til Regnskapsregisteret er undertegnet. Kontrollen på at dette er utført ligger hos revisor/enhetens øverste organ. Sikkerheten ivaretas ved at innsender har rolle/rettighet for innsending av årsregnskapet via Altinn, og ved at det bekreftes at årsregnskapet er fastsatt av kompetent organ.

Brønnøysundregistrene, 11.07.2025



Resultatregnskap

Beløp i: NOK	Note	2023	2022
RESULTATREGNSKAP			
Inntekter			
Revenue		42 047 206	131 060 953
Other income		3 744 605	35 492 087
Sum inntekter		45 791 810	166 553 039
Kostnader			
Raw materials and consumables used		-592 749	95 195 343
Employee benefits expense	1	8 808 351	10 071 922
Depreciation and amortisation expenses	2	6 729 036	15 058 110
Nedskrivning av varige driftsmidler og immaterielle eiendeler	2		
Other expenses	1	30 185 283	28 265 402
Sum kostnader		45 129 922	148 590 777
Driftsresultat		661 888	17 962 262
Finansinntekter og finanskostnader			
Renteinntekt fra foretak i samme konsern		1 892 705	
Annen renteinntekt		343 280	56 003
Other financial income		5 450 342	4 291 177
Sum finansinntekter		7 686 327	4 347 180
Annen rentekostnad		34 561	153 138
Other financial expenses		1 675 542	3 456 536
Sum finanskostnader		1 710 103	3 609 674
Netto finans		5 976 224	737 506
Ordinært resultat før skattekostnad		6 638 113	18 699 768
Income tax expense	3	1 458 476	4 113 623
Ordinært resultat etter skattekostnad		5 179 637	14 586 145
Årsresultat	4	5 179 637	14 586 145
Årsresultat etter minoritetsinteresser		5 179 637	14 586 145



Resultatregnskap

Beløp i: NOK	Note	2023	2022
Totalresultat		5 179 637	14 586 145
Overføringer og disponeringer			
Other equity		5 179 637	14 586 145
Sum overføringer og disponeringer		5 179 637	14 586 145



Balanse

Beløp i: NOK	Note	2023	2022
BALANSE - EIENDELER			
Anleggsmidler			
Immaterielle eiendeler			
Development			
Utsatt skattefordel	3		
Varige driftsmidler			
Equipment and other movables	2	5 548 842	12 209 696
Sum varige driftsmidler	2, 5	5 548 842	12 209 696
Finansielle anleggsmidler			
Investering i datterselskap	6		
Investering i annet foretak i samme konsern	6		
Lån til foretak i samme konsern	6		
Investeringer i tilknyttet selskap	6		
Lån til tilknyttet selskap og felles kontrollert virksomhet	6		
Other long-term receivables	7	1 034 187	996 271
Sum finansielle anleggsmidler		1 034 187	996 271
Sum anleggsmidler		6 583 028	13 205 967
Omløpsmidler			
Varer			
Fordringer			
Accounts receivables	5, 6, 8	26 156 155	6 185 272
Other short-term receivables	7	827 022	2 119 402
Konsernfordringer	6	43 828 056	35 746 920
Sum fordringer	7	70 811 234	44 051 593
Bankinnskudd, kontanter og lignende			
Cash and cash equivalents	9	8 395 144	30 926 422
Sum bankinnskudd, kontanter og lignende		8 395 144	30 926 422
Sum omløpsmidler		79 206 377	74 978 015



Balanse

Beløp i: NOK	Note	2023	2022
SUM EIENDELER		85 789 405	88 183 982
BALANSE - EGENKAPITAL OG GJELD			
Egenkapital			
Innskutt egenkapital			
Share capital	10	100 000	100 000
Beholdning av egne aksjer	10		
Overkurs		4 000	4 000
Sum innskutt egenkapital		104 000	104 000
Opptjent egenkapital			
Other equity		62 161 940	56 982 303
Sum opptjent egenkapital		62 161 940	56 982 303
Sum egenkapital	4	62 265 940	57 086 303
Gjeld			
Langsiktig gjeld			
Utsatt skatt	3	4 561 845	3 504 440
Sum avsetninger for forpliktelser		4 561 845	3 504 440
Annen langsiktig gjeld			
Gjeld til kredittinstitusjoner	2, 5, 7	5 380 446	11 917 897
Langsiktig konserngjeld	7		
Sum annen langsiktig gjeld		5 380 446	11 917 897
Sum langsiktig gjeld		9 942 291	15 422 337
Kortsiktig gjeld			
Leverandørgjeld	6	11 842 062	9 323 630
Tax payable	3	401 071	
Public duties payable		528 894	575 684
Other current liabilities		809 147	5 776 028
Sum kortsiktig gjeld		13 581 174	15 675 342
Sum gjeld		23 523 466	31 097 679



Balanse

Beløp i: NOK	Note	2023	2022
SUM EGENKAPITAL OG GJELD		85 789 405	88 183 982



Crowe Partner Revisjon AS
Org.nr.: 922829845MVA
Dronning Mauds gate 10
0250 Oslo
Tel. +47 21 93 93 00
www.crowe.no

Til generalforsamlingen i **Tank Management AS**

UAVHENGIG REVISORS BERETNING

Konklusjon

Vi har revidert **Tank Management AS'** årsregnskap som viser et overskudd på **NOK 5 179 637**. Årsregnskapet består av balanse per 31. desember 2023, resultatregnskap og kontantstrømoppstilling for regnskapsåret avsluttet per denne datoen og noter til årsregnskapet, herunder et sammendrag av viktige regnskapsprinsipper.

Etter vår mening

- oppfyller årsregnskapet gjeldende lovkrav, og
- gir årsregnskapet et rettviseende bilde av selskapets finansielle stilling per 31. desember 2023 og av dets resultat og kontantstrømmer for regnskapsåret avsluttet per denne datoen i samsvar med regnskapslovens regler og god regnskapsskikk i Norge.

Grunnlag for konklusjonen

Vi har gjennomført revisjonen i samsvar med International Standards on Auditing (ISA-ene). Våre oppgaver og plikter i henhold til disse standardene er beskrevet nedenfor under Revisors oppgaver og plikter ved revisjonen av årsregnskapet. Vi er uavhengige av selskapet slik det kreves i lov, forskrift og International Code of Ethics for Professional Accountants (inkludert internasjonale uavhengighetsstandarder) utstedt av the International Ethics Standards Board for Accountants (IESBA-reglene), og vi har overholdt våre øvrige etiske forpliktelser i samsvar med disse kravene. Innhentet revisjonsbevis er etter vår vurdering tilstrekkelig og hensiktsmessig som grunnlag for vår konklusjon.

Øvrig informasjon

Styret og daglig leder (ledelsen) er ansvarlige for informasjonen i årsberetningen. Vår konklusjon om årsregnskapet ovenfor dekker ikke informasjonen i årsberetningen.

I forbindelse med revisjonen av årsregnskapet er det vår oppgave å lese årsberetningen. Formålet er å vurdere hvorvidt det foreligger vesentlig inkonsistens mellom årsberetningen og årsregnskapet og den kunnskap vi har opparbeidet oss under revisjonen av årsregnskapet, eller hvorvidt informasjon i årsberetningen ellers fremstår som vesentlig feil. Vi har plikt til å rapportere dersom årsberetningen fremstår som vesentlig feil. Vi har ingenting å rapportere i så henseende.

Basert på kunnskapen vi har opparbeidet oss i revisjonen, mener vi at årsberetningen

- er konsistent med årsregnskapet og
- inneholder de opplysninger som skal gis i henhold til gjeldende lovkrav.

Ledelsens ansvar for årsregnskapet

Ledelsen er ansvarlig for å utarbeide årsregnskapet og for at det gir et rettviseende bilde i samsvar med regnskapslovens regler og god regnskapsskikk i Norge. Ledelsen er også ansvarlig for slik intern kontroll som den finner nødvendig for å kunne utarbeide et årsregnskap som ikke inneholder vesentlig feilinformasjon, verken som følge av misligheter eller utilsiktede feil.

Ved utarbeidelsen av årsregnskapet må ledelsen ta standpunkt til selskapets evne til fortsatt drift og opplyse om forhold av betydning for fortsatt drift. Forutsetningen om fortsatt drift skal legges til grunn for årsregnskapet så lenge det ikke er sannsynlig at virksomheten vil bli avvirket.

Crowe Partner Revisjon AS is a member of Crowe Global, a Swiss Verein. Each member firm of Crowe Global is a separate and independent legal entity. Crowe Partner Revisjon AS and its affiliates are not responsible or liable for any acts or omissions of Crowe Global or any other member of Crowe Global. Crowe Global does not render any professional services and does not have an ownership or partnership interest in Crowe Partner Revisjon AS.

© 2024 Crowe Partner Revisjon AS

Page 1 of 2



Crowe Partner Revisjon AS
Org.nr.: 922829845MVA
Dronning Mauds gate 10
0250 Oslo
Tel. +47 21 93 93 00
www.crowe.no

Revisors oppgaver og plikter ved revisjonen av årsregnskapet

Vårt mål er å oppnå betryggende sikkerhet for at årsregnskapet som helhet ikke inneholder vesentlig feilinformasjon, verken som følge av misligheter eller utilsiktede feil, og å avgi en revisjonsberetning som inneholder vår konklusjon. Betryggende sikkerhet er en høy grad av sikkerhet, men ingen garanti for at en revisjon utført i samsvar med ISA-ene, alltid vil avdekke vesentlig feilinformasjon som eksisterer. Feilinformasjon kan oppstå som følge av misligheter eller utilsiktede feil. Feilinformasjon blir vurdert som vesentlig dersom den enkeltvis eller samlet med rimelighet kan forventes å påvirke økonomiske beslutninger som brukerne foretar basert på årsregnskapet.

Som del av en revisjon i samsvar med ISA-ene, utøver vi profesjonelt skjønn og utviser profesjonell skepsis gjennom hele revisjonen. I tillegg:

- identifiserer og vurderer vi risikoen for vesentlig feilinformasjon i årsregnskapet, enten det skyldes misligheter eller utilsiktede feil. Vi utformer og gjennomfører revisjonshandlinger for å håndtere slike risikoer, og innhenter revisjonsbevis som er tilstrekkelig og hensiktsmessig som grunnlag for vår konklusjon. Risikoen for at vesentlig feilinformasjon som følge av misligheter ikke blir avdekket, er høyere enn for feilinformasjon som skyldes utilsiktede feil, siden misligheter kan innebære samarbeid, forfalskning, bevisste utelatelser, uriktige fremstillinger eller overstyring av intern kontroll.
- opparbeider vi oss en forståelse av den interne kontroll som er relevant for revisjonen, for å utforme revisjonshandlinger som er hensiktsmessige etter omstendighetene, men ikke for å gi uttrykk for en mening om effektiviteten av selskapets interne kontroll.
- evaluerer vi om de anvendte regnskapsprinsippene er hensiktsmessige og om regnskapsestimaterne og tilhørende noteopplysninger utarbeidet av ledelsen er rimelige.
- konkluderer vi på om ledelsens bruk av fortsatt drift-forutsetningen er hensiktsmessige og, basert på innhentede revisjonsbevis, hvorvidt det foreligger vesentlig usikkerhet knyttet til hendelser eller forhold som kan skape tvil av betydning om selskapets evne til fortsatt drift. Dersom vi konkluderer med at det eksisterer vesentlig usikkerhet, kreves det at vi i revisjonsberetningen henleder oppmerksomheten på tilleggsopplysningene i årsregnskapet, eller, dersom slike tilleggsopplysninger ikke er tilstrekkelige, at vi modifierer vår konklusjon. Våre konklusjoner er basert på revisjonsbevis innhentet inntil datoen for revisjonsberetningen. Etterfølgende hendelser eller forhold kan imidlertid medføre at selskapet ikke fortsetter driften.
- evaluerer vi den samlede presentasjonen, strukturen og innholdet i årsregnskapet, inkludert tilleggsopplysningene, og hvorvidt årsregnskapet gir uttrykk for de underliggende transaksjonene og hendelsene på en måte som gir et rettviseende bilde.

Vi kommuniserer med styret blant annet om det planlagte innholdet i og tidspunkt for revisjonsarbeidet og eventuelle vesentlige funn i revisjonen, herunder vesentlige svakheter i intern kontroll som vi avdekker gjennom revisjonen.

Oslo, 30. juli 2024

CROWE PARTNER REVISJON AS

Nils Frode Johansen
Statsautorisert revisor

Crowe Partner Revisjon AS is a member of Crowe Global, a Swiss Verein. Each member firm of Crowe Global is a separate and independent legal entity. Crowe Partner Revisjon AS and its affiliates are not responsible or liable for any acts or omissions of Crowe Global or any other member of Crowe Global. Crowe Global does not render any professional services and does not have an ownership or partnership interest in Crowe Partner Revisjon AS.

© 2024 Crowe Partner Revisjon AS

Page 2 of 2



Elektronisk signatur

Signert av

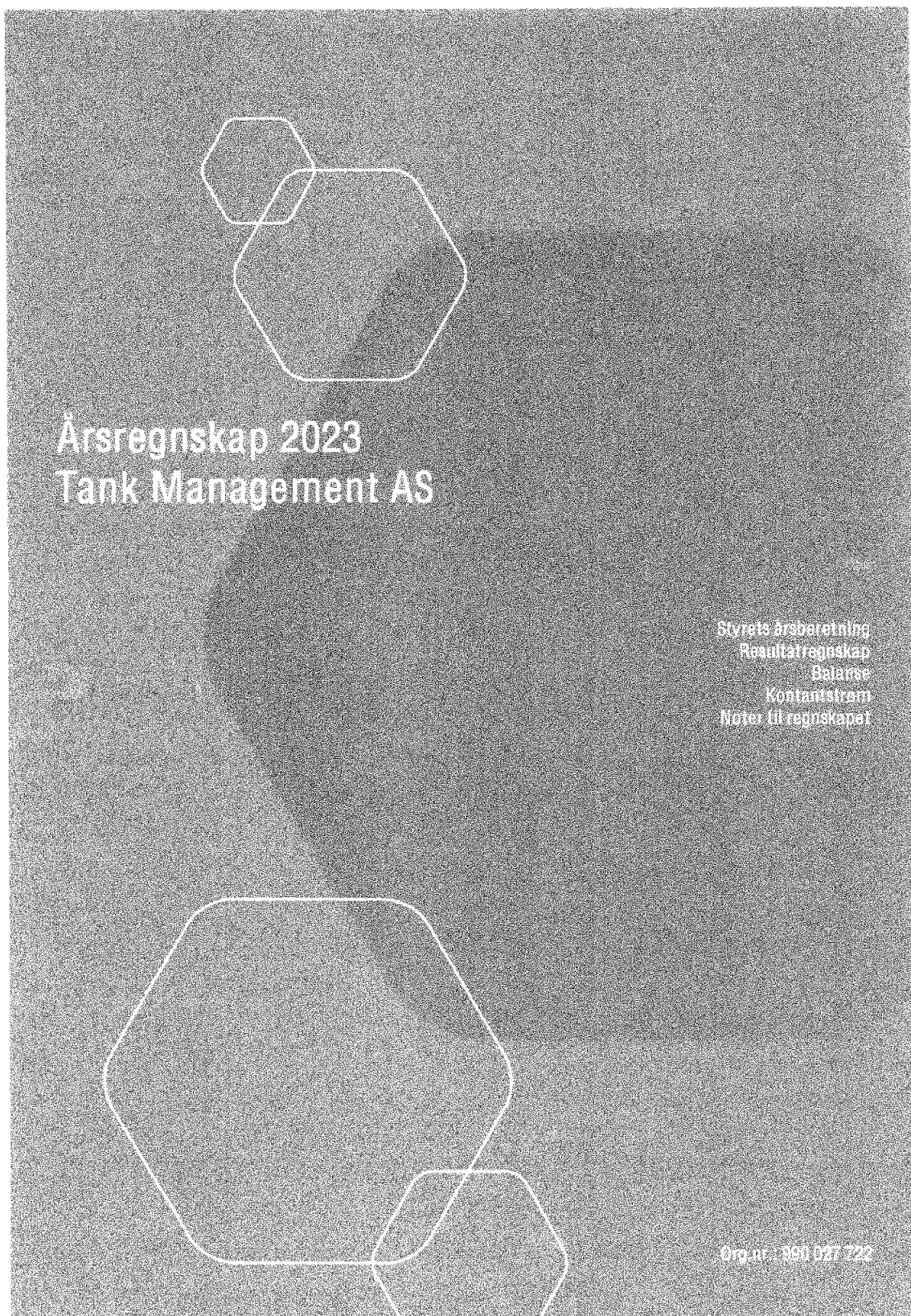
Johansen, Nils Frode
Norwegian BankID

Dato og tid

(UTC+01:00) Central European Time (Berlin)

07/30/2024 12:56:42

Dette dokumentet er signert med elektronisk signatur. En elektronisk signatur er juridisk forpliktende på samme måte som en håndskrevet signatur på papir. Denne siden er lagt til dokumentet for å vise grunnleggende informasjon om signaturen(e), og på de foregående sidene kan du lese dokumentet som er signert. Vedlagt finnes også en PDF med signaturdetaljer, og en XML-fil med innholdet i den elektroniske signaturen(e). Vedleggene kan brukes for å verifisere gyldigheten av dokumentets signatur ved behov.



Årsregnskap 2023
Tank Management AS

Styrets årsberetning
Resultatregnskap
Balanse
Kontantstrøm
Noter til regnskapet

Org.nr.: 990 027 722



Årsberetning 2023 for Tank Management AS

VIRKSOMHETENS ART

Tank Management AS er et selskap der virksomheten omfatter transporttjenester. Selskapet er lokalisert i Bærum kommune.

FORTSATT DRIFT

I samsvar med regnskapslovens § 3-3a bekreftes det at forutsetningen om fortsatt drift er til stede og at denne forutsetningen er lagt til grunn ved utarbeidelsen av regnskapet.

FREMTIDIG UTVIKLING

Styret ser en positiv utvikling, som også vil fortsette i kommende år.

REDEGJØRELSE FOR ÅRSREGNSKAPET

Styret kjenner ikke til noen forhold av viktighet for å bedømme selskapets stilling og resultat som ikke fremgår av regnskapet og balansen med noter. Det er heller ikke etter regnskapsårets utgang inntrådt forhold som etter styrets syn har betydning ved bedømmelse av regnskapet.

FINANSIELL RISIKO

Overordnet målsetting og strategi

Selskapet følger konsernets retningslinjer for mål og strategi for finansiell risiko.

Markedsrisiko

Selskapet er moderat eksponert for endringer i valutakurser, da en moderat del av aktiva og passiva er i utenlandsk valuta. I tillegg har selskapet normal risiko knyttet til endringer i rentenivået på selskapets gjeld.

Kredittrisiko

Risiko for at motparter ikke har økonomisk evne til å oppfylle sine forpliktelser anses lav. Historisk har det vært lite tap på fordringer.

Likviditetsrisiko

Selskapet vurderer likviditeten i selskapet som tilfredsstillende, og det er ikke besluttet å innføre tiltak som endrer likviditetsrisiko.

ARBEIDSMILJØ, LIKESTILLING OG DISKRIMINERING

Styret anser arbeidsmiljøet i selskapet som godt. Det er ikke iverksatt spesielle tiltak i denne forbindelse. Ansatte i virksomheten har ikke vært utsatt for ulykker eller skader i forbindelse med utførelsen av sitt arbeid. Totalt sykefravær siste år har vært på totalt 364 dager, som utgjør 18% av total arbeidstid i regnskapsåret.

Tank Management AS har som mål å være en arbeidsplass der det råder full likestilling mellom kvinner og menn, og har innarbeidet en personalpolitikk anses for å være kjønnsnøytral på alle områder. Selskapet hadde ved årets utløp 11 ansatte, 4 kvinner og 7 menn. Selskapets styre består av 2 personer, hvorav 1 er kvinne og 1 mann.

MILJØRAPPORTERING

Selskapet driver ikke virksomhet som forurensar det ytre miljøet.

FORSIKRING FOR STYRETS MEDLEMMER OG DAGLIG LEDER

Det er ikke tegnet forsikring for styrets medlemmer og daglig leder for deres mulige ansvar overfor foretaket og tredjepersoner.

FORSKNINGS- OG UTVIKLINGSAKTIVITETER

Tank Management AS har ikke hatt forsknings- og utviklingsaktiviteter i 2023.



Åpenhetsloven

Redegjørelse i henhold til krav i åpenhetsloven er tilgjengelig på firmaets hjemmeside: www.essers.com.

ÅRSRESULTAT OG DISPONERINGER

I 2023 hadde selskapet et resultat etter skattekostnad på kr 5 179 637 som foreslås disponert slik:

Disponering	Beløp
Til annen egenkapital	5 179 637

Gert Marie-Louise Bervoets
styreleder

Oslo, 03.07.2024
Styret i Tank Management AS

Hilde Anna G Essers
styremedlem

Nancy Ann DeBoer
daglig leder



RESULTATREGNSKAP

TANK MANAGEMENT AS

DRIFTSINNEKTER OG DRIFTSKOSTNADER	Note	2023	2022
Salgsinntekt		42 047 206	131 060 953
Annen driftsinntekt		3 744 605	35 492 087
Sum driftsinntekter		45 791 810	166 553 039
Varekostnad		-592 749	95 195 343
Lønnskostnad	1	8 808 351	10 071 922
Avskrivning av driftsmidler og immaterielle eiendeler	2	6 729 036	15 058 110
Annen driftskostnad	1	30 185 283	28 265 402
Sum driftskostnader		45 129 922	148 590 777
Driftsresultat		661 888	17 962 262
FINANSINNEKTER OG FINANSKOSTNADER			
Renteinntekt fra foretak i samme konsern		1 892 705	0
Annen renteinntekt		343 280	56 003
Annen finansinntekt		5 450 342	4 291 177
Annen rentekostnad		34 561	153 138
Annen finanskostnad		1 675 542	3 456 536
Resultat av finansposter		5 976 224	737 506
Resultat før skattekostnad		6 638 113	18 699 768
Skattekostnad på resultat	3	1 458 476	4 113 623
Resultat		5 179 637	14 586 145
EKSTRAORDINÆRE INNEKTER OG KOSTNADER			
Årsresultat	4	5 179 637	14 586 145
OVERFØRINGER			
Avsatt til annen egenkapital		5 179 637	14 586 145
Sum overføringer		5 179 637	14 586 145




BALANSE

TANK MANAGEMENT AS


EIENDELER	Note	2023	2022
ANLEGGSMIDLER			
IMMATERIELLE EIENDELER			
VARIGE DRIFTSMIDLER			
Driftsløsøre, inventar o.a. utstyr	2	5 548 842	12 209 696
Sum varige driftsmidler	2, 5	5 548 842	12 209 696
FINANSIELLE ANLEGGSMIDLER			
Andre langsiktige fordringer	7	1 034 187	996 271
Sum finansielle anleggsmidler		1 034 187	996 271
Sum anleggsmidler		6 583 028	13 205 967
OMLØPSMIDLER			
FORDRINGER			
Kundefordringer	5, 6, 8	26 156 155	6 185 272
Andre kortsiktige fordringer	7	827 022	2 119 402
Konsernfordringer	6	43 828 056	35 746 920
Sum fordringer	7	70 811 234	44 051 593
INVESTERINGER			
Bankinnskudd, kontanter o.l.	9	8 395 144	30 926 422
Sum omløpsmidler		79 206 377	74 978 015
Sum eiendeler		145 020 405	108 184 982




BALANSE			
TANK MANAGEMENT AS			
EGENKAPITAL OG GJELD	Note	2023	2022
EGENKAPITAL			
INNSKUTT EGENKAPITAL			
Aksjekapital	10	100 000	100 000
Overkurs		4 000	4 000
Sum innskutt egenkapital		104 000	104 000
OPPTJENT EGENKAPITAL			
Annen egenkapital		62 161 940	56 982 303
Sum opptjent egenkapital		62 161 940	56 982 303
Sum egenkapital	4	62 265 940	57 086 303
GJELD			
AVSETNING FOR FORPLIKTELSE			
Utsatt skatt	3	4 561 845	3 504 440
Sum avsetning for forpliktelser		4 561 845	3 504 440
ANNEN LANGSIKTIG GJELD			
Gjeld til kredittinstitusjoner	2, 5, 7	5 380 446	11 917 897
Sum annen langsiktig gjeld		5 380 446	11 917 897
KORTSIKTIG GJELD			
Leverandørgjeld	6	11 842 062	9 323 630
Betalbar skatt	3	401 071	0
Skyldig offentlige avgifter		528 894	575 684
Annen kortsiktig gjeld		809 147	5 776 028
Sum kortsiktig gjeld		13 581 174	15 675 342
Sum gjeld		23 523 466	31 097 679
Sum egenkapital og gjeld			


Gert Marie-Louise Bervoets
styreleder

Oslo, 03.07.2024
Styret i Tank Management AS


Hilde Anna G Essers
styremedlem


Nancy Ann DeBoer
daglig leder



INDIREKTE KONTANTSTRØM

TANK MANAGEMENT AS

	Note	2023	2022
KONTANTSTRØMMER FRA OPERASJONELLE AKTIVITETER			
Resultat før skattekostnad		6 638 113	18 699 768
Periodens betalte skatt		0	1 315 113
Tap/gevinst ved salg av anleggsmidler		0	-28 393 669
Ordinære avskrivninger		6 660 854	15 014 074
Endring i kundefordringer		-19 970 884	27 067 413
Endring i leverandørgjeld		2 518 432	-7 370 763
Poster klassifisert som invest.- eller finans.aktiviteter		-5 637 310	-35 746 920
Endring i andre tidsavgrensingsposter		-3 759 207	2 971 567
Netto kontantstrøm fra operasjonelle aktiviteter		-13 550 002	-9 073 642
KONTANTSTRØMMER FRA INVESTERINGSAKTIVITETER			
Innbetalinger ved salg av varige driftsmidler		0	28 393 669
Finansiell leasing av driftsmidler		6 537 451	14 844 238
Netto kontantstrøm fra investeringsaktiviteter		-6 537 451	13 549 431
KONTANTSTRØMMER FRA FINANSIERINGSAKTIVITETER			
Netto endring i kontanter og kontantekvivalenter		-20 087 453	4 475 789
Beh. av kont. og kontantekvivalenter ved per. begynnelse		30 926 422	26 450 633
Beh. av kont. og kontantekvivalenter ved per. slutt		10 838 969	30 926 422



Regnskapsprinsipper

Årsregnskapet er satt opp i samsvar med regnskapslovens bestemmelser og god regnskapsskikk.

BRUK AV ESTIMATER

I utarbeidelse av årsregnskapet har man brukt estimater og forutsetninger som har påvirket resultatregnskapet og verdsettelsen av eiendeler og gjeld, samt usikre eiendeler og forpliktelser på balansedagen i henhold til god regnskapsskikk. Områder som i stor grad inneholder slike skjønsmessige vurderinger, høy grad av kompleksitet, eller områder hvor forutsetninger og estimater er vesentlige for årsregnskapet, er beskrevet i notene.

INNETEKTER

Inntektsføring ved salg av varer skjer på leveringstidspunktet. Tjenester inntektsføres etter hvert som de leveres. Inntekter fra salg av tjenester og langsiktige tilvirkingsprosjekter (anleggskontrakter) resultatføres i takt med prosjektets fullføringsgrad, når utfallet av transaksjonen kan estimeres på en pålitelig måte. Når transaksjonens utfall ikke kan estimeres pålitelig, vil kun inntekter tilsvarende påløpte prosjektkostnader inntektsføres. I den perioden det blir identifisert at et prosjekt vil gi et negativt resultat, vil det estimerte tapet på kontrakten bli resultatført i sin helhet.

SKATT

Skattekostnaden i resultatregnskapet omfatter både periodens betalbare skatt og endring i utsatt skatt. Utsatt skatt er beregnet med 22 % på grunnlag av de midlertidige forskjeller som eksisterer mellom regnskapsmessige og skattemessige verdier, samt ligningsmessig underskudd til fremføring ved utgangen av regnskapsåret. Skatteøkende og skattereduserende midlertidige forskjeller som reverserer eller kan reverseres i samme periode er utlignet og nettoført. Netto utsatt skattefordel balanseføres i den grad det er sannsynlig at denne kan bli utnyttet.

KLASSIFISERING OG VURDERING AV ANLEGGSMIDLER

Anleggsmidler omfatter eiendeler bestemt til varig eie og bruk. Anleggsmidler er vurdert til anskaffelseskost, fratrukket avskrivninger og nedskrivninger. Langsiktig gjeld balanseføres til nominelt beløp på transaksjonstidspunktet.

Varige driftsmidler balanseføres og avskrives over driftsmidlets økonomiske levetid. Vesentlige driftsmidler som består av flere betydelige komponenter med ulik levetid er dekomponert med ulik avskrivningstid for de ulike komponentene. Direkte vedlikehold av driftsmidler kostnadsføres løpende under driftskostnader, mens påkostninger eller forbedringer tillegges driftsmidlets kostpris og avskrives i takt med driftsmidlet. Varige driftsmidler nedskrives til gjenvinnbart beløp ved verdifall som forventes ikke å være forbigående. Gjenvinnbart beløp er det høyeste av netto salgsverdi og verdi i bruk. Verdi i bruk er nåverdi av fremtidige kontantstrømmer knyttet til eiendelen. Nedskrivningen reverseres når grunnlaget for nedskrivningen ikke lenger er til stede.

KLASSIFISERING OG VURDERING AV OMLØPSMIDLER

Omløpsmidler og kortsiktig gjeld omfatter normalt poster som forfaller til betaling innen ett år etter balansedagen, samt poster som knytter seg til varekretsløpet. Omløpsmidler vurderes til laveste verdi av anskaffelseskost og virkelig verdi. Kortsiktig gjeld balanseføres til nominelt beløp på transaksjonstidspunktet.

FORDRINGER

Kundefordringer og andre fordringer oppføres til pålydende etter fradrag for avsetning til forventet tap. Avsetning til tap gjøres på grunnlag av en individuell vurdering av de enkelte fordringene. For øvrige kundefordringer utføres en uspesifisert avsetning for å dekke forventet tap på krav.

KONTANTSTRØMOPPSTILLING

Kontantstrømoppstillingen er utarbeidet etter den indirekte metoden. Kontanter og kontantekvivalenter omfatter kontanter, bankinnskudd og andre kortsiktige, likvide plasseringer.



Note 1 Lønnskostnader og ytelser, godtgjørelser til daglig leder, styret og revisor

LØNSKOSTNADER

	2023	2022
Lønninger	7 032 787	8 051 465
Arbeidsgiveravgift	1 065 717	1 212 087
Andre ytelser	709 847	808 369
Sum	8 808 351	10 071 922

Selskapet har i 2023 sysselsatt 10,7 årsverk.

PENSJONSFORPLIKTELSER

Selskapet er pliktig til å ha tjenstepensjonsordning etter lov om obligatorisk tjenstepensjon.
Selskapets pensjonsordninger tilfredsstiller kravene i denne lov.

YTELSER TIL LEDENDE PERSONER

	Daglig leder	Styret
Lønn	897 592	0
Annen godtgjørelse	3 294	0
Sum	900 886	0

REVISOR

Kostnadsført revisjonshonorar for 2023 utgjør kr 210 000 ekskl. mva.
I tillegg kommer honorar for andre tjenester med kr 0 ekskl. mva.



Note 2 Anleggsmidler

	Inventar/ kontormaskiner	Tanker	Tanker Leasede	Sum
Anskaffelseskost pr. 01.01.2023	2 355 638	32 403 369	107 207 853	141 966 860
Tilgang kjøpte anleggsmidler		68 182		68 182
Anskaffelseskost 31.12.2023	2 355 638	32 471 551	107 207 853	142 035 042
Av- og nedskrivninger pr. 01.01.2023	2 076 946	32 390 262	95 290 134	129 757 342
Årets ordinære avskrivninger	168 430	23 333	6 537 273	6 729 036
Av- og nedskrivninger pr. 31.12.2023	2 245 376	32 413 595	101 827 407	136 486 378
Bokført verdi 01.01.2023	278 870	13 107	11 917 719	12 209 696
Tilgang i året		68 182		136 364
Årets avskrivning og nedskrivning	168 430	23 333	6 537 273	6 729 036
Bokført verdi 31.12.2023	110 440	57 956	5 380 446	5 548 842
Økonomisk levetid	5 år	5-10 år	5-10 år	

Finansiell leasing:

Leasingforpliktelse knyttet til leasede tanker er bokført med 5 380 446 pr 31.12.

Leieopjonene utløper i perioden 2022-2025.



Note 3 Skatt

Årets skattekostnad	2023	2022
Resultatført skatt på ordinært resultat:		
Betalbar skatt	401 071	-1
For mye/lite avsatt tidligere år	0	1
Endring i utsatt skattefordel	1 057 405	4 113 623
Skattekostnad ordinært resultat	1 458 476	4 113 623
Skattepliktig inntekt:		
Resultat før skatt	6 638 113	18 699 768
Permanente forskjeller	-8 676	-1 486
Endring i midlertidige forskjeller	5 333 844	-28 838 513
Anvendelse av fremførbart underskudd	-10 140 230	0
Skattepliktig inntekt	1 823 051	-10 140 230
Betalbar skatt i balansen:		
Betalbar skatt på årets resultat	401 071	0
Sum betalbar skatt i balansen	401 071	0
Beregning av effektiv skattesats		
Resultat før skatt	6 638 113	18 699 768
Beregnet skatt av resultat før skatt	1 460 385	4 113 949
Skatteeffekt av permanente forskjeller	-1 909	-327
Sum	1 458 476	4 113 622
Effektiv skattesats	22,0 %	22,0 %

Skatteeffekten av midlertidige forskjeller som har gitt opphav til utsatt skatt og utsatte skattefordeler, spesifisert på typer av midlertidige forskjeller

	2023	2022	Endring
Varige driftsmidler	-1 929 278	-2 274 168	-344 890
Fordringer	-50 000	-50 000	0
Gevinst – og tapskonto	22 714 935	28 393 669	5 678 734
Sum	20 735 657	26 069 501	5 333 844
Akkumulert fremførbart underskudd	0	-10 140 230	-10 140 230
Grunnlag for utsatt skatt	20 735 657	15 929 271	-4 806 386
Utsatt skatt (22 %)	4 561 845	3 504 440	-1 057 405

Note 4 Egenkapital

	Aksjekapital	Overkurs	Annen egenkapital	Sum egenkapital
Pr. 31.12.2022	100 000	4 000	56 982 303	57 086 303
Årets resultat			5 179 637	5 179 637
Pr 31.12.2023	100 000	4 000	62 161 940	62 265 940



Note 5 Pantstillelser og garantier

	31.12.2023	31.12.2022
Pantsikret gjeld, pantstillelser og garantier		
Øvrig langsiktig gjeld (inkl. finansiell leasing)	5 380 446	11 917 897
Sum	5 380 446	11 917 897
Regnskapsført verdi av pantsikrede eiendeler		
Balanseført verdi av eiendeler pantsatt for egen gjeld	5 548 842	12 741 896
Kundefordringer	26 156 155	6 185 272
Sum	31 704 997	18 927 168

Note 6 Transaksjoner med nærstående parter

Nærstående part	Tilknytning
H.Essers & Zonen International Transport NV, Belgia	Morselskap i konsernet
Huktra International NV, Belgia	Morselskap
Tank Management SAS, Frankrike	Søsterselskap
Tank Management B.V., Nederland	Søsterselskap

Følgende interne transaksjoner har funnet sted i 2023:

	Beløp
Operasjonell inntekt	40 209 763
Operasjonell kostnad	13 882 894

Balansen inkluderer følgende beløp som følge av transaksjoner med tilknyttede selskap:

	2023	2022
Kortsiktig fordring	41 384 230	35 746 920
Kundefordringer	25 500 867	3 564 482
Leverandørgjeld	6 797 941	10 904 062
Sum	73 683 038	50 215 464

Selskapet har solgt kundeporteføljen til morselskapet. Det er registrert 3-8 melding på transaksjonen.



Note 7 Fordringer og gjeld

	2023	2022
Fordringer med forfall senere enn ett år		
Andre langsiktige fordringer	1 034 187	996 271
Sum	1 034 187	996 271

Langsiktig gjeld med forfall senere enn 5 år

Av selskapets langsiktige gjeld forfaller ingenting til betaling senere enn om 5 år.

Note 8 Kundefordringer

	2023	2022
Kundefordringer til pålydende	26 206 155	6 235 272
Avsetning til tap	50 000	50 000
Balanseført verdi av kundefordringer 31.12	26 156 155	6 185 272
Sum resultatførte tap på krav	0	0

Note 9 Bankinnskudd

Innestående midler på skattetrekkkonto (bundne midler) er på kr. 302 078.

Note 10 Aksjonærer

AKSJEKAPITALEN I TANK MANAGEMENT AS PR. 31.12 BESTÅR AV:

	Antall	Pålydende	Bokført
Ordinære aksjer	100	1 000,0	100 000
Sum	100		100 000

EIERSTRUKTUR

De største aksjonærene i % pr. 31.12 var:

	Ordinære	Eierandel	Stemmeandel
HUKTRA NV	100	100,0	100,0

Tank Management AS er konsolidert i konsernregnskapet til det ultimate morselskapet H. Essers, Genk, Belgia.

Huktra NV i Belgia eier 100% av aksjene

Konsernregnskapet kan innhentes via kontaktsiden på selskapets hjemmeside www.essers.com.