



ÅRSREGNSKAPET FOR REGNSKAPSÅRET 2024 - GENERELL INFORMASJON

Enheten

Organisasjonsnummer: 913 639 316
Organisasjonsform: Aksjeselskap
Foretaksnavn: FORDYPNINGSROMMET FLEINVÆR AS
Forretningsadresse: Sørværet 2
8094 FLEINVÆR

Regnskapsår

Årsregnskapets periode: 01.01.2024 - 31.12.2024

Konsern

Morselskap i konsern: Nei

Regnskapsregler

Regler for små foretak benyttet: Ja
Benyttet ved utarbeidelsen av årsregnskapet til selskapet: Regnskapslovens alminnelige regler

Årsregnskapet fastsatt av kompetent organ

Bekreftet av representant for selskapet: Håvard Lund
Dato for fastsettelse av årsregnskapet: 27.04.2025

Grunnlag for avgivelse

År 2024: Årsregnskapet er elektronisk innlevert
År 2023: Tall er hentet fra elektronisk innlevert årsregnskap fra 2024

Det er ikke krav til at årsregnskapet m.v. som sendes til Regnskapsregisteret er undertegnet. Kontrollen på at dette er utført ligger hos revisor/enhetens øverste organ. Sikkerheten ivaretas ved at innsender har rolle/rettighet for innsending av årsregnskapet via Altinn, og ved at det bekreftes at årsregnskapet er fastsatt av kompetent organ.

Brønnøysundregistrene, 22.05.2025



Resultatregnskap

Beløp i: NOK	Note	2024	2023
RESULTATREGNSKAP			
Inntekter			
Salgsinntekt		1 979 884	1 660 439
Annen driftsinntekt		545 218	111 941
Sum inntekter		2 525 102	1 772 380
Kostnader			
Varekostnad		311 650	313 062
Lønnskostnad	1, 2	11 435	9 418
Avskrivning på varige driftsmidler og immaterielle eiendeler	3	218 776	196 028
Annen driftskostnad		1 697 584	1 131 458
Sum kostnader		2 239 446	1 649 967
Driftsresultat		285 656	122 413
Finansinntekter og finanskostnader			
Annen finansinntekt		2 948	352
Sum finansinntekter		2 948	352
Annen rentekostnad		292 668	329 214
Annen finanskostnad		12 216	3 690
Sum finanskostnader		304 884	332 904
Netto finans		-301 936	-332 552
Resultat før skattekostnad		-16 280	-210 139
Skattekostnad	4, 5	421 609	-44 490
Årsresultat		-437 889	-165 649
Overføringer og disponeringer			
Udekket tap		-437 890	-165 649
Sum overføringer og disponeringer		-437 890	-165 649



Balanse

Beløp i: NOK	Note	2024	2023
BALANSE - EIENDELER			
Anleggsmidler			
Immaterielle eiendeler			
Utsatt skattefordel	4, 5	0	421 609
Sum immaterielle eiendeler		0	421 609
Varige driftsmidler			
Tomter, bygninger og annen fast eiendom	3	6 208 872	6 349 367
Skip, rigger, fly og lignende	3	0	0
Driftsløsøre, inventar, verktøy, kontormaskiner, ol.	3	65 761	91 666
Sum varige driftsmidler		6 274 633	6 441 033
Finansielle anleggsmidler			
Investeringer i aksjer og andeler		40 000	35 000
Sum finansielle anleggsmidler		40 000	35 000
Sum anleggsmidler		6 314 633	6 897 642
Omløpsmidler			
Varer			
Fordringer			
Kundefordringer		199 467	142 481
Andre kortsiktige fordringer		640	9 501
Sum fordringer		200 107	151 982
Investeringer			
Sum investeringer		0	0
Bankinnskudd, kontanter og lignende			
Bankinnskudd, kontanter og lignende		290 945	338 949
Sum bankinnskudd, kontanter og lignende		290 945	338 949
Sum omløpsmidler		491 052	490 932
SUM EIENDELER		6 805 684	7 388 574



Balanse

Beløp i: NOK	Note	2024	2023
BALANSE - EGENKAPITAL OG GJELD			
Egenkapital			
Innskutt egenkapital			
Aksjekapital	6	4 298 952	4 298 952
Overkurs	6	1 000 000	0
Sum innskutt egenkapital		5 298 952	4 298 952
Opptjent egenkapital			
Udekket tap	6	2 058 424	1 620 534
Sum opptjent egenkapital		-2 058 424	-1 620 534
Sum egenkapital		3 240 528	2 678 418
Gjeld			
Langsiktig gjeld			
Sum avsetninger for forpliktelser		0	0
Annen langsiktig gjeld			
Gjeld til kredittinstitusjoner	7	3 119 598	4 179 756
Investeringsstilskudd	7	375 863	383 573
Sum annen langsiktig gjeld		3 495 460	4 563 329
Sum langsiktig gjeld		3 495 460	4 563 329
Kortsiktig gjeld			
Leverandørgjeld		31 176	111 487
Skyldige offentlige avgifter		5 836	-6 385
Annen kortsiktig gjeld		32 684	41 726
Sum kortsiktig gjeld		69 696	146 828
Sum gjeld		3 565 156	4 710 156
SUM EGENKAPITAL OG GJELD		6 805 684	7 388 574



Brønnøysundregistrene

ÅRSREGNSKAP FOR REGNSKAPSÅRET 2024 - GENERELL INFORMASJON

Journalnummer: 2025 452488

Enheten

Organisasjonsnummer: 913 639 316
Organisasjonsform: Aksjeselskap
Foretaksnavn: FORDYPNINGSROMMET FLEINVÆR AS
Forretningsadresse: Sørværet 2
8094 FLEINVÆR

Regnskapsår

Årsregnskapets periode: 01.01.2024 - 31.12.2024

Konsern

Morselskap i konsern: Nei

Regnskapsregler

Regler for små foretak benyttet: Ja
Benyttet ved utarbeidelsen av årsregnskapet til selskapet: Regnskapslovens alminnelige regler

Årsregnskapet fastsatt av kompetent organ

Bekreftet av representant for selskapet: Håvard Lund
Dato for fastsettelse av årsregnskapet: 27.04.2025

Revisjon

Selskapet har besluttet at årsregnskapet ikke skal revideres: Ja
Årsregnskapet er utarbeidet av ekstern autorisert regnskapsfører: Ja
Ekstern autorisert regnskapsfører har i løpet av regnskapsåret bistått ved den løpende regnskapsføringen eller utført andre tjenester for selskapet enn å utarbeide årsregnskapet: Ja

Grunnlag for avgivelse

År 2024: Årsregnskap er elektronisk innlevert.
År 2023: Tall er hentet fra elektronisk innlevert årsregnskap fra 2024.

Det er ikke krav til at årsregnskapet m.v. som sendes til Regnskapsregisteret er undertegnet. Kontrollen på at dette er utført ligger hos revisor/enhetens øverste organ. Sikkerheten ivaretas ved at innsender har rolle/rettighet for innsending av årsregnskapet via Altinn, og ved at det bekreftes at årsregnskapet er fastsatt av kompetent organ.

Brønnøysundregistrene, 21.05.2025

Brønnøysundregistrene
Postadresse: Postboks 900, 8910 Brønnøysund
Telefon: 75 00 75 00
E-post: firmapost@brreg.no Internett: www.brreg.no
Organisasjonsnummer: 974 760 673



Organisasjonsnr: 913 639 316
FORDYPNINGSROMMET FLEINVÆR AS

RESULTATREGNSKAP

Beløp i: NOK	Note	2024	2023
RESULTATREGNSKAP			
Inntekter			
Salgsinntekt		1 979 884	1 660 439
Annen driftsinntekt		545 218	111 941
Sum inntekter		2 525 102	1 772 380
Kostnader			
Varekostnad		311 650	313 062
Lønnskostnad	1, 2	11 435	9 418
Avskrivning på varige driftsmidler og immaterielle eiendeler	3	218 776	196 028
Annen driftskostnad		1 697 584	1 131 458
Sum kostnader		2 239 446	1 649 967
Driftsresultat		285 656	122 413
Finansinntekter og finanskostnader			
Annen finansinntekt		2 948	352
Sum finansinntekter		2 948	352
Annen rentekostnad		292 668	329 214
Annen finanskostnad		12 216	3 690
Sum finanskostnader		304 884	332 904
Netto finans		-301 936	-332 552
Resultat før skattekostnad		-16 280	-210 139
Skattekostnad	4, 5	421 609	-44 490
Årsresultat		-437 889	-165 649
Overføringer og disponeringer			
Udekket tap		-437 890	-165 649
Sum overføringer og disponeringer		-437 890	-165 649



Organisasjonsnr: 913 639 316
FORDYPNINGSROMMET FLEINVÆR AS

BALANSE

Beløp i: NOK	Note	2024	2023
BALANSE - EIENDELER			
Anleggsmidler			
Immaterielle eiendeler			
Utsatt skattefordel	4, 5	0	421 609
Sum immaterielle eiendeler		0	421 609
Varige driftsmidler			
Tomter, bygninger og annen fast eiendom	3	6 208 872	6 349 367
Skip, rigger, fly og lignende	3	0	0
Driftsløsøre, inventar, verktøy, kontormaskiner, ol.	3	65 761	91 666
Sum varige driftsmidler		6 274 633	6 441 033
Finansielle anleggsmidler			
Investeringer i aksjer og andeler		40 000	35 000
Sum finansielle anleggsmidler		40 000	35 000
Sum anleggsmidler		6 314 633	6 897 642
Omløpsmidler			
Varer			
Fordringer			
Kundefordringer		199 467	142 481
Andre kortsiktige fordringer		640	9 501
Sum fordringer		200 107	151 982
Investeringer			
Sum investeringer		0	0
Bankinnskudd, kontanter og lignende			
Bankinnskudd, kontanter og lignende		290 945	338 949
Sum bankinnskudd, kontanter og lignende		290 945	338 949
Sum omløpsmidler		491 052	490 932
SUM EIENDELER		6 805 684	7 388 574
BALANSE - EGENKAPITAL OG GJELD			



Egenkapital			
Innskutt egenkapital			
Aksjekapital	6	4 298 952	4 298 952
Overkurs	6	1 000 000	0
Sum innskutt egenkapital		5 298 952	4 298 952
Opptjent egenkapital			
Udekket tap	6	2 058 424	1 620 534
Sum opptjent egenkapital		-2 058 424	-1 620 534
Sum egenkapital		3 240 528	2 678 418
Gjeld			
Langsiktig gjeld			
Sum avsetninger for forpliktelseser		0	0
Annen langsiktig gjeld			
Gjeld til kredittinstitusjoner	7	3 119 598	4 179 756
Investeringsstilsudd	7	375 863	383 573
Sum annen langsiktig gjeld		3 495 460	4 563 329
Sum langsiktig gjeld		3 495 460	4 563 329
Kortsiktig gjeld			
Leverandørgjeld		31 176	111 487
Skyldige offentlige avgifter		5 836	-6 385
Annen kortsiktig gjeld		32 684	41 726
Sum kortsiktig gjeld		69 696	146 828
Sum gjeld		3 565 156	4 710 156
SUM EGENKAPITAL OG GJELD		6 805 684	7 388 574



Organisasjonsnr: 913 639 316
FORDYPNINGSROMMET FLEINVÆR AS

NOTEOPPLYSNINGER - SELSKAP - alle poster oppgitt i hele tall

Note

Regnskapsprinsipper

Årsregnskapet er satt opp i samsvar med regnskapsloven og god regnskapsskikk for små foretak. Salgsinntekter Inntektsføring ved salg av varer skjer på leveringstidspunktet. Tjenester inntektsføres etter hvert som de leveres. Klassifisering og vurdering av balanseposter Anleggsmidler er eiendeler bestemt til varig eie eller bruk. Eiendeler som er knyttet til varekretsløpet er klassifisert som omløpsmidler. Fordringer klassifiseres som omløpsmidler hvis de forfaller til betaling innen ett år etter transaksjonsdagen. Tilsvarende klassifiseres gjeld som kortsiktig hvis gjelden forfaller til betaling innen ett år. Langsiktig gjeld er gjeld som forfaller senere enn ett år etter transaksjonsdagen. Første års avdrag på langsiktige fordringer og langsiktig gjeld klassifiseres likevel ikke som omløpsmiddel og kortsiktig gjeld. Omløpsmidler vurderes til laveste av anskaffelseskost og virkelig verdi. Kortsiktig gjeld balanseføres til nominelt beløp på etableringstidspunktet. Anleggsmidler vurderes til anskaffelseskost. Varige anleggsmidler avskrives etter en fornuftig avskrivningsplan. Anleggsmidlene nedskrives til virkelig verdi ved verdifall som ikke forventes å være forbigående. Langsiktig gjeld med unntak av andre avsetninger balanseføres til nominelt beløp på etableringstidspunktet. Fordringer Kundefordringer og andre fordringer er oppført i balansen til pålydende etter fradrag for avsetning til forventet tap. Avsetning til tap gjøres på grunnlag av individuelle vurderinger av de enkelte fordringene. Varige driftsmidler Varige driftsmidler balanseføres og avskrives over driftsmidlenes levetid dersom de har antatt levetid over 3 år og har en kostpris som overstiger kr 30 000. Direkte vedlikehold av driftsmidler kostnadsføres løpende under driftskostnader, mens påkostninger eller forbedringer tillegges driftsmidlets kostpris og avskrives i takt med driftsmidlet. Forøvrig er følgende regnskapsprinsipper anvendt: Leieavtaler er ikke balanseført. Fordringer og gjeld i utenlandsk valuta er verdsatt til kursen ved regnskapsårets slutt. Kursgevinster og kursstap i utenlandsk valuta føres som finansinntekt og finanskostnad. Skatt Skattekostnaden i resultatregnskapet omfatter både periodens betalbare skatt og endring i utsatt skatt. Utsatt skatt er beregnet med 22% på grunnlag av de midlertidige forskjeller som eksisterer mellom regnskapsmessige og skattemessige verdier, samt skattemessig underskudd til fremføring ved utgangen av regnskapsåret. Skatteøkende og skattereduserende midlertidige forskjeller som reverserer eller kan reversere i samme periode er fastsatt og skattevirkningen er beregnet på nettogrunnlaget. Selskapet har ikke endret regnskapsprinsipp fra 2023 til 2024.

Note

2

Antall årsverk i regnskapsåret

0.00

Note

1

Spesifisering av resultatregnskapet



Lønnskostnader

<u>Andre ytelser</u>	<u>Årets</u>	<u>Fjorårets</u>
	11435.00	9418.00
<u>Sum lønnskostnader</u>	<u>Årets</u>	<u>Fjorårets</u>
	11435.00	9418.00

Note

Ekstraordinære inntekter og kostnader

<u>Sum</u>	<u>Beløp</u>
------------	--------------

Note

3

Varige driftsmidler og immaterielle eiendeler

<u>Anskaffelseskost 01.01.</u>	<u>Varige driftsmidler</u>	<u>Immaterielle eiend.</u>
	7978661.00	0.00
<u>Tilgang i året</u>	<u>Varige driftsmidler</u>	<u>Immaterielle eiend.</u>
	64077.00	0.00
<u>Anskaffelseskost 31.12.</u>	<u>Varige driftsmidler</u>	<u>Immaterielle eiend.</u>
	8042738.00	0.00
<u>Samlede av-/nedskrivn.</u>	<u>Varige driftsmidler</u>	<u>Immaterielle eiend.</u>
	1768100.00	0.00
<u>Balanseført verdi 31.12.</u>	<u>Varige driftsmidler</u>	<u>Immaterielle eiend.</u>
	6274638.00	0.00
<u>Årets av-/nedskrivn.</u>	<u>Varige driftsmidler</u>	<u>Immaterielle eiend.</u>
	218776.00	0.00

Anskaffelseskost - balanseførte lånekostnader, egentilvirkede anleggsmidler

Goodwill spesifisert for hvert enkelt virksomhetskjøp

Avskrivningsplan for goodwill som er lenger enn fem år - begrunnelse

Mer om varige driftsmidler/immaterielle eiendeler

Konsernregnskap

Morselskapet sitt navn

Forretningskontor for morselskapet



Begrunnelse for at datterselskap er utelatt fra konsolideringen

<u>Samlet beløp - tilknyttet selskap</u>	<u>Årets</u>	<u>Fjorårets</u>
<u>Samlet beløp - foretak i samme konsern</u>	<u>Årets</u>	<u>Fjorårets</u>
<u>Samlet beløp - foretak i samme konsern</u>	<u>Årets</u>	<u>Fjorårets</u>
<u>Samlet beløp - felles kontrollert virksomhet</u>	<u>Årets</u>	<u>Fjorårets</u>

<u>Pantstillelse</u>	<u>Beløp</u>
----------------------	--------------

<u>Beholdning av egne aksjer</u>	<u>Antall</u>	<u>Pålydende</u>	<u>Andel av aksjek.</u>
----------------------------------	---------------	------------------	-------------------------

Note

7

Gjeld

Gjeld som forfaller til betaling mer enn fem år etter regnskapsårets slutt
2070014.00

Gjeld sikret ved pant eller lignende sikkerhet i eiendeler
3119597.00

Balanseført verdi av de pantsatte eiendeler
11000000.00

Summen av garantiforpliktelser som ikke er regnskapsført

Garantiforpliktelser som er sikret ved pant

Mer om gjeld

Selskapet hadde avdragsfrihet på lånet fra februar 2024. Selskapet har mottatt investeringstilskudd fra Innovasjon Norge AS med kr 385 500. Tilskuddet er ført opp som annen langsiktig avsetning som inntektsføres over samme periode driftsmidlet avskrives.



Årsregnskap for
FORDYPNINGSROMMET FLEINVÆR AS

913639316

Regnskapsår
01.01.2024 - 31.12.2024



FORDYPNINGSROMMET FLEINVÆR AS
913 639 316

Resultatregnskap

	Note	2024	2023
Driftsinntekter			
Salgsinntekt		1 979 884	1 660 439
Annen driftsinntekt		545 218	111 941
Sum driftsinntekter		2 525 102	1 772 380
Driftskostnader			
Varekostnad		-311 650	-313 062
Lønnskostnad	1, 2	-11 435	-9 418
Avskrivning på varige driftsmidler og immaterielle eiendeler	3	-218 776	-196 028
Annen driftskostnad		-1 697 584	-1 131 458
Sum driftskostnader		-2 239 446	-1 649 967
Driftsresultat		285 656	122 413
Finansinntekter			
Annen finansinntekt		2 948	352
Sum finansinntekter		2 948	352
Finanskostnader			
Annen rentekostnad		-292 668	-329 214
Annen finanskostnad		-12 216	-3 690
Sum finanskostnader		-304 884	-332 904
Netto finans		-301 936	-332 552
Resultat før skattekostnad		-16 280	-210 139
Skattekostnad	4, 5	-421 609	44 490
Årsresultat		-437 889	-165 649
Overføringer			
Udekket tap		-437 890	-165 649
Sum overføringer		-437 890	-165 649



FORDYPNINGSROMMET FLEINVÆR AS
913 639 316

Balanse

	Note	31.12.2024	31.12.2023
EIENDELER			
Anleggsmidler			
Immaterielle eiendeler			
Utsatt skattefordel	4, 5	0	421 609
Sum immaterielle eiendeler		0	421 609
Varige driftsmidler			
Tomter, bygninger og annen fast eiendom	3	6 208 872	6 349 367
Driftsløsøre, inventar, verktøy, kontormaskiner, ol.	3	65 761	91 666
Sum varige driftsmidler		6 274 633	6 441 033
Finansielle anleggsmidler			
Investeringer i aksjer og andeler		40 000	35 000
Sum finansielle anleggsmidler		40 000	35 000
Sum anleggsmidler		6 314 633	6 897 642
Omløpsmidler			
Fordringer			
Kundefordringer		199 467	142 481
Andre kortsiktige fordringer		640	9 501
Sum fordringer		200 107	151 982
Bankinnskudd, kontanter og lignende			
Bankinnskudd, kontanter og lignende		290 945	338 949
Sum bankinnskudd, kontanter og lignende		290 945	338 949
Sum omløpsmidler		491 052	490 932
SUM EIENDELER		6 805 684	7 388 574



FORDYPNINGSROMMET FLEINVÆR AS
913 639 316

Balanse

	Note	31.12.2024	31.12.2023
EGENKAPITAL OG GJELD			
Egenkapital			
Innskutt egenkapital			
Aksjekapital	6	4 298 952	4 298 952
Ikke registrert kapitalforhøyelse	6	1 000 000	0
Sum innskutt egenkapital		5 298 952	4 298 952
Opptjent egenkapital			
Udekket tap	6	-2 058 424	-1 620 534
Sum opptjent egenkapital		-2 058 424	-1 620 534
Sum egenkapital		3 240 528	2 678 418
Beregnet resultat (ikke bokført)		1	0
Gjeld			
Annen langsiktig gjeld			
Gjeld til kredittinstitusjoner	7	3 119 598	4 179 756
Investeringsstilskudd	7	375 863	383 573
Sum annen langsiktig gjeld		3 495 460	4 563 329
Kortsiktig gjeld			
Leverandørgjeld		31 176	111 487
Skyldige offentlige avgifter		5 836	-6 385
Annen kortsiktig gjeld		32 684	41 726
Sum kortsiktig gjeld		69 696	146 828
Sum gjeld		3 565 156	4 710 156
SUM EGENKAPITAL OG GJELD		6 805 684	7 388 574

Håvard Lund
styrets leder

Arne Oscar Holm
styremedlem

Torild Langklopp
styremedlem

Svenn Are Jenssen
styremedlem

Odd Steinar Åfar Viseth
styremedlem

Linn Tove Øyahals (Fratrådt)
daglig leder



FORDYPNINGSROMMET FLEINVÆR AS
913 639 316

Noter

Regnskapsprinsipper

Årsregnskapet er satt opp i samsvar med regnskapsloven og god regnskapsskikk for små foretak.

Salgsinntekter

Inntektsføring ved salg av varer skjer på leveringstidspunktet. Tjenester inntektsføres etter hvert som de leveres.

Klassifisering og vurdering av balanseposter

Anleggsmidler er eiendeler bestemt til varig eie eller bruk. Eiendeler som er knyttet til varekretsløpet er klassifisert som omløpsmidler. Fordringer klassifiseres som omløpsmidler hvis de forfaller til betaling innen ett år etter transaksjonsdagen. Tilsvarende klassifiseres gjeld som kortsiktig hvis gjelden forfaller til betaling innen ett år. Langsiktig gjeld er gjeld som forfaller senere enn ett år etter transaksjonsdagen. Første års avdrag på langsiktige fordringer og langsiktig gjeld klassifiseres likevel ikke som omløpsmiddel og kortsiktig gjeld.

Omløpsmidler vurderes til laveste av anskaffelseskost og virkelig verdi. Kortsiktig gjeld balanseføres til nominelt beløp på etableringstidspunktet. Anleggsmidler vurderes til anskaffelseskost. Varige anleggsmidler avskrives etter en fornuftig avskrivningsplan. Anleggsmidlene nedskrives til virkelig verdi ved verdifall som ikke forventes å være forbigående. Langsiktig gjeld med unntak av andre avsetninger balanseføres til nominelt beløp på etableringstidspunktet.

Fordringer

Kundefordringer og andre fordringer er oppført i balansen til pålydende etter fradrag for avsetning til forventet tap. Avsetning til tap gjøres på grunnlag av individuelle vurderinger av de enkelte fordringene.

Varige driftsmidler

Varige driftsmidler balanseføres og avskrives over driftsmidlenes levetid dersom de har antatt levetid over 3 år og har en kostpris som overstiger kr 30 000. Direkte vedlikehold av driftsmidler kostnadsføres løpende under driftskostnader, mens påkostninger eller forbedringer tillegges driftsmidlets kostpris og avskrives i takt med driftsmidlet.

Forøvrig er følgende regnskapsprinsipper anvendt:

Leieavtaler er ikke balanseført. Fordringer og gjeld i utenlandsk valuta er verdsatt til kursen ved regnskapsårets slutt. Kursgevinster og kursstap i utenlandsk valuta føres som finansinntekt og finanskostnad.

Skatt

Skattekostnaden i resultatregnskapet omfatter både periodens betalbare skatt og endring i utsatt skatt. Utsatt skatt er beregnet med 22% på grunnlag av de midlertidige forskjeller som eksisterer mellom regnskapsmessige og skattemessige verdier, samt skattemessig underskudd til fremføring ved utgangen av regnskapsåret. Skatteøkende og skattereduserende midlertidige forskjeller som reverserer eller kan reversere i samme periode er fastsatt og skattevirkningen er beregnet på nettogrunnlaget.

Selskapet har ikke endret regnskapsprinsipp fra 2023 til 2024.



FORDYPNINGSROMMET FLEINVÆR AS
913 639 316

Note 1 - Lønnskostnader

Spesifikasjon av lønnskostnader	2024	2023
Lønn	0	0
Arbeidsgiveravgift	0	0
Pensjonskostnader	0	0
Andre relaterte ytelser	11 435	9 418
Sum	11 435	9 418

Note 2 - Antall årsverk

Selskapet har ikke hatt ansatte i løpet av regnskapsåret.

Note 3 - Varige driftsmidler og immaterielle eiendeler

	Varige driftsmidler
Anskaffelseskost 01.01.	7 978 661
Tilgang i året	64 077
Avgang i året	0
Anskaffelseskost 31.12.	8 042 738
Samlede avskrivninger, nedskrivninger og reverseringer av nedskrivninger	-1 768 100
Balanseført verdi per 31.12.	6 274 638
Avskrivninger, nedskrivninger og reverseringer av nedskrivninger i regnskapsåret	218 776

Note 4 - Spesifisering av skatt

Skattekostnad	2024	2023
+/- Endringer i utsatt skatt/utsatt skattefordel	421 610	-44 490
Skattekostnad	421 610	-44 490
Skattepliktig inntekt		
Resultat før skatt	-16 280	-210 139
Permanente forskjeller	2 226	7 911
+/- Endring i midlertidige forskjeller	-54 495	-130 013
Skattepliktig inntekt	-68 549	-332 241



FORDYPNINGSROMMET FLEINVÆR AS
913 639 316

Note 5 - Midlertidige forskjeller - utsatt skatt/skattefordel

Utsatt skatt/utsatt skattefordel i balansen avsettes på grunnlag av forskjeller mellom regnskapsmessige og skattemessige verdier i henhold til norsk regnskapsstandard for skatt.

Midlertidige skatteøkende og skattereduserende forskjeller som kan utlignes er nettoført.

Midlertidige forskjeller knyttet til:	01.01.2024	31.12.2024	Endring
Anleggsmidler	968 242	1 021 085	-52 843
Omløpsmidler	5 789	7 441	-1 652
Fremførbart underskudd	-2 890 438	-2 958 987	68 549
Netto forskjeller	-1 916 407	-1 930 461	14 054
Skattereduserende forskjeller som ikke kan utlignes	0	1 930 461	-1 930 461
Sum midlertidige forskjeller som inngår i grunnlag for utsatt skatt/skattefordel	-1 916 407	0	-1 916 407
Utsatt skatt 31.12.2024 basert på 22 %	-421 610	0	-421 610

Note 6 - Egenkapital

	Aksjekapital	Ikke registrert kapitalforhøyelse	Udekket tap	Sum
Egenkapital 31.12.2023	4 298 952	0	-1 620 534	2 678 418
Årsresultat	0	0	-437 890	-437 890
Kontantinnskudd/ tingsinnskudd	0	1 000 000	0	1 000 000
Egenkapital 31.12.2024	4 298 952	1 000 000	-2 058 424	3 240 528

Mer om egenkapital

Det har i løpet av april 2024 blitt foretatt kapitalforhøyelse som dessverre ikke ble registrert i løpet av 2024 på grunn av uforutsatte hendelser.

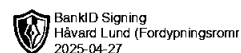
Note 7 - Gjeld og garantiforpliktelser

	Beløp
Del av gjelden som forfaller til betaling mer enn fem år etter regnskapsårets slutt	2 070 014
Gjeld som er sikret ved pant eller lignende sikkerhet i eiendeler	3 119 597
Balanseført verdi av pantsatte eiendeler	11 000 000
Summen av garantiforpliktelser som ikke er regnskapsført	0

Mer om gjeld

Selskapet hadde avdragsfrihet på lånet fra februar 2024.

Selskapet har mottatt investeringstilskudd fra Innovasjon Norge AS med kr 385 500. Tilskuddet er ført opp som annen langsiktig avsetning som inntektsføres over samme periode driftsmidlet avskrives.



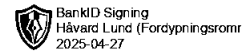
Årsregnskap for
FORDYPNINGSROMMET FLEINVÆR AS

913639316

Regnskapsår
01.01.2024 - 31.12.2024



FORDYPNINGSROMMET FLEINVÆR AS
913 639 316

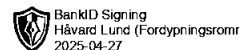


Resultatregnskap

	Note	2024	2023
Driftsinntekter			
Salgsinntekt		1 979 884	1 660 439
Annen driftsinntekt		545 218	111 941
Sum driftsinntekter		2 525 102	1 772 380
Driftskostnader			
Varekostnad		-311 650	-313 062
Lønnskostnad	1, 2	-11 435	-9 418
Avskrivning på varige driftsmidler og immaterielle eiendeler	3	-218 776	-196 028
Annen driftskostnad		-1 697 584	-1 131 458
Sum driftskostnader		-2 239 446	-1 649 967
Driftsresultat		285 656	122 413
Finansinntekter			
Annen finansinntekt		2 948	352
Sum finansinntekter		2 948	352
Finanskostnader			
Annen rentekostnad		-292 668	-329 214
Annen finanskostnad		-12 216	-3 690
Sum finanskostnader		-304 884	-332 904
Netto finans		-301 936	-332 552
Resultat før skattekostnad		-16 280	-210 139
Skattekostnad	4, 5	-421 609	44 490
Årsresultat		-437 889	-165 649
Overføringer			
Udekket tap		-437 890	-165 649
Sum overføringer		-437 890	-165 649



FORDYPNINGSROMMET FLEINVÆR AS
913 639 316

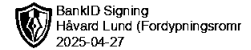


Balanse

	Note	31.12.2024	31.12.2023
EIENDELER			
Anleggsmidler			
Immaterielle eiendeler			
Utsatt skattefordel	4, 5	0	421 609
Sum immaterielle eiendeler		0	421 609
Varige driftsmidler			
Tomter, bygninger og annen fast eiendom	3	6 208 872	6 349 367
Driftsløsøre, inventar, verktøy, kontormaskiner, ol.	3	65 761	91 666
Sum varige driftsmidler		6 274 633	6 441 033
Finansielle anleggsmidler			
Investeringer i aksjer og andeler		40 000	35 000
Sum finansielle anleggsmidler		40 000	35 000
Sum anleggsmidler		6 314 633	6 897 642
Omløpsmidler			
Fordringer			
Kundefordringer		199 467	142 481
Andre kortsiktige fordringer		640	9 501
Sum fordringer		200 107	151 982
Bankinnskudd, kontanter og lignende			
Bankinnskudd, kontanter og lignende		290 945	338 949
Sum bankinnskudd, kontanter og lignende		290 945	338 949
Sum omløpsmidler		491 052	490 932
SUM EIENDELER		6 805 684	7 388 574



FORDYPNINGSROMMET FLEINVÆR AS
913 639 316



Balanse

	Note	31.12.2024	31.12.2023
EGENKAPITAL OG GJELD			
Egenkapital			
Innskutt egenkapital			
Aksjekapital	6	4 298 952	4 298 952
Ikke registrert kapitalforhøyelse	6	1 000 000	0
Sum innskutt egenkapital		5 298 952	4 298 952
Opptjent egenkapital			
Udekket tap	6	-2 058 424	-1 620 534
Sum opptjent egenkapital		-2 058 424	-1 620 534
Sum egenkapital		3 240 528	2 678 418
Beregnet resultat (ikke bokført)		1	0
Gjeld			
Annen langsiktig gjeld			
Gjeld til kredittinstitusjoner	7	3 119 598	4 179 756
Investeringsstilskudd	7	375 863	383 573
Sum annen langsiktig gjeld		3 495 460	4 563 329
Kortsiktig gjeld			
Leverandørgjeld		31 176	111 487
Skyldige offentlige avgifter		5 836	-6 385
Annen kortsiktig gjeld		32 684	41 726
Sum kortsiktig gjeld		69 696	146 828
Sum gjeld		3 565 156	4 710 156
SUM EGENKAPITAL OG GJELD		6 805 684	7 388 574

Håvard Lund
styrets leder

Arne Oscar Holm
styremedlem

Torild Langklopp
styremedlem

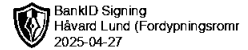
Svenn Are Jenssen
styremedlem

Odd Steinar Åfar Viseth
styremedlem

Linn Tove Øyahals (Fratrådt)
daglig leder



FORDYPNINGSROMMET FLEINVÆR AS
913 639 316



Noter

Regnskapsprinsipper

Årsregnskapet er satt opp i samsvar med regnskapsloven og god regnskapsskikk for små foretak.

Salgsinntekter

Inntektsføring ved salg av varer skjer på leveringstidspunktet. Tjenester inntektsføres etter hvert som de leveres.

Klassifisering og vurdering av balanseposter

Anleggsmidler er eiendeler bestemt til varig eie eller bruk. Eiendeler som er knyttet til varekretsløpet er klassifisert som omløpsmidler. Fordringer klassifiseres som omløpsmidler hvis de forfaller til betaling innen ett år etter transaksjonsdagen. Tilsvarende klassifiseres gjeld som kortsiktig hvis gjelden forfaller til betaling innen ett år. Langsiktig gjeld er gjeld som forfaller senere enn ett år etter transaksjonsdagen. Første års avdrag på langsiktige fordringer og langsiktig gjeld klassifiseres likevel ikke som omløpsmiddel og kortsiktig gjeld.

Omløpsmidler vurderes til laveste av anskaffelseskost og virkelig verdi. Kortsiktig gjeld balanseføres til nominelt beløp på etableringstidspunktet. Anleggsmidler vurderes til anskaffelseskost. Varige anleggsmidler avskrives etter en fornuftig avskrivningsplan. Anleggsmidlene nedskrives til virkelig verdi ved verdifall som ikke forventes å være forbigående. Langsiktig gjeld med unntak av andre avsetninger balanseføres til nominelt beløp på etableringstidspunktet.

Fordringer

Kundefordringer og andre fordringer er oppført i balansen til pålydende etter fradrag for avsetning til forventet tap. Avsetning til tap gjøres på grunnlag av individuelle vurderinger av de enkelte fordringene.

Varige driftsmidler

Varige driftsmidler balanseføres og avskrives over driftsmidlenes levetid dersom de har antatt levetid over 3 år og har en kostpris som overstiger kr 30 000. Direkte vedlikehold av driftsmidler kostnadsføres løpende under driftskostnader, mens påkostninger eller forbedringer tillegges driftsmidlets kostpris og avskrives i takt med driftsmidlet.

Forøvrig er følgende regnskapsprinsipper anvendt:

Leieavtaler er ikke balanseført. Fordringer og gjeld i utenlandsk valuta er verdsatt til kursen ved regnskapsårets slutt. Kursgevinster og kursstap i utenlandsk valuta føres som finansinntekt og finanskostnad.

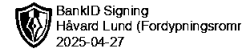
Skatt

Skattekostnaden i resultatregnskapet omfatter både periodens betalbare skatt og endring i utsatt skatt. Utsatt skatt er beregnet med 22% på grunnlag av de midlertidige forskjeller som eksisterer mellom regnskapsmessige og skattemessige verdier, samt skattemessig underskudd til fremføring ved utgangen av regnskapsåret. Skatteøkende og skattereduserende midlertidige forskjeller som reverserer eller kan reversere i samme periode er fastsatt og skattevirkningen er beregnet på nettogrunnlaget.

Selskapet har ikke endret regnskapsprinsipp fra 2023 til 2024.



FORDYPNINGSROMMET FLEINVÆR AS
913 639 316



Note 1 - Lønnskostnader

Spesifikasjon av lønnskostnader	2024	2023
Lønn	0	0
Arbeidsgiveravgift	0	0
Pensjonskostnader	0	0
Andre relaterte ytelser	11 435	9 418
Sum	11 435	9 418

Note 2 - Antall årsverk

Selskapet har ikke hatt ansatte i løpet av regnskapsåret.

Note 3 - Varige driftsmidler og immaterielle eiendeler

	Varige driftsmidler
Anskaffelseskost 01.01.	7 978 661
Tilgang i året	64 077
Avgang i året	0
Anskaffelseskost 31.12.	8 042 738
Samlede avskrivninger, nedskrivninger og reverseringer av nedskrivninger	-1 768 100
Balanseført verdi per 31.12.	6 274 638
Avskrivninger, nedskrivninger og reverseringer av nedskrivninger i regnskapsåret	218 776

Note 4 - Spesifisering av skatt

Skattekostnad	2024	2023
+/- Endringer i utsatt skatt/utsatt skattefordel	421 610	-44 490
Skattekostnad	421 610	-44 490
Skattepliktig inntekt		
Resultat før skatt	-16 280	-210 139
Permanente forskjeller	2 226	7 911
+/- Endring i midlertidige forskjeller	-54 495	-130 013
Skattepliktig inntekt	-68 549	-332 241

Note 5 - Midlertidige forskjeller - utsatt skatt/skattefordel

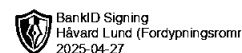
Utsatt skatt/utsatt skattefordel i balansen avsettes på grunnlag av forskjeller mellom regnskapsmessige og skattemessige verdier i henhold til norsk regnskapsstandard for skatt.

Midlertidige skatteøkende og skattereduserende forskjeller som kan utlignes er nettoført.

Midlertidige forskjeller knyttet til:	01.01.2024	31.12.2024	Endring
Anleggsmidler	968 242	1 021 085	-52 843
Omløpsmidler	5 789	7 441	-1 652
Fremførbart underskudd	-2 890 438	-2 958 987	68 549
Netto forskjeller	-1 916 407	-1 930 461	14 054
Skattereduserende forskjeller som ikke kan utlignes	0	1 930 461	-1 930 461
Sum midlertidige forskjeller som påvirker betalbar skatt	-1 916 407	0	-1 916 407
Utsatt skatt 31.12.2024 basert på 22 %	-421 610	0	-421 610



FORDYPNINGSROMMET FLEINVÆR AS
913 639 316



Note 6 - Egenkapital

	Aksjekapital	Ikke registrert kapitalforhøyelse	Udekket tap	Sum
Egenkapital 31.12.2023	4 298 952	0	-1 620 534	2 678 418
Årsresultat	0	0	-437 890	-437 890
Kontantinskudd/ tingsinskudd	0	1 000 000	0	1 000 000
Egenkapital 31.12.2024	4 298 952	1 000 000	-2 058 424	3 240 528

Mer om egenkapital

Det har i løpet av april 2024 blitt foretatt kapitalforhøyelse som dessverre ikke ble registrert i løpet av 2024 på grunn av uforutsatte hendelser.

Note 7 - Gjeld og garantiforpliktelser

	Beløp
Del av gjelden som forfaller til betaling mer enn fem år etter regnskapsårets slutt	2 070 014
Gjeld som er sikret ved pant eller lignende sikkerhet i eiendeler	3 119 597
Balanseført verdi av pantsatte eiendeler	11 000 000
Summen av garantiforpliktelser som ikke er regnskapsført	0

Mer om gjeld

Selskapet hadde avdragsfrihet på lånet fra februar 2024.

Selskapet har mottatt investeringstilskudd fra Innovasjon Norge AS med kr 385 500. Tilskuddet er ført opp som annen langsiktig avsetning som inntektsføres over samme periode driftsmidlet avskrives.