



## ÅRSREGNSKAPET FOR REGNSKAPSÅRET 2019 - GENERELL INFORMASJON

### Enheten

Organisasjonsnummer: 916 574 894  
Organisasjonsform: Aksjeselskap  
Foretaksnavn: SØR-NORGE ALUMINIUM AS  
Forretningsadresse: Onarheimsvegen 54  
5460 HUSNES

### Regnskapsår

Årsregnskapets periode: 01.01.2019 - 31.12.2019

### Konsern

Morselskap i konsern: Nei

### Regnskapsregler

Regler for små foretak benyttet: Nei  
Benyttet ved utarbeidelsen av årsregnskapet til selskapet: Regnskapslovens alminnelige regler

### Årsregnskapet fastsatt av kompetent organ

Bekreftet av representant for selskapet: Torgny Nundal  
Dato for fastsettelse av årsregnskapet: 29.05.2020

### Grunnlag for avgivelse

År 2019: Årsregnskapet er elektronisk innlevert  
År 2018: Tall er hentet fra elektronisk innlevert årsregnskap fra 2019

*Det er ikke krav til at årsregnskapet m.v. som sendes til Regnskapsregisteret er undertegnet. Kontrollen på at dette er utført ligger hos revisor/enhetens øverste organ. Sikkerheten ivaretas ved at innsender har rolle/rettighet for innsending av årsregnskapet via Altinn, og ved at det bekreftes at årsregnskapet er fastsatt av kompetent organ.*

Brønnøysundregistrene, 22.07.2021



## Resultatregnskap

Beløp i: NOK	Note	2019	2018
<b>RESULTATREKNESKAP</b>			
<b>Inntekter</b>			
Sal av metall	1, 15	1 867 844 000	2 291 491 000
Annan driftsinntekt	1, 15, 20	597 576 000	383 651 000
<b>Sum inntekter</b>		<b>2 465 420 000</b>	<b>2 675 142 000</b>
<b>Kostnader</b>			
Endring i beholdning av varer under tilverking og ferdig tilverka varer		28 486 000	-63 969 000
Varekostnad	19, 20	1 485 166 000	1 672 749 000
Lønskostnad	2, 16	247 161 000	228 459 000
Avskrivning	1, 8, 9	63 670 000	53 522 000
Andre driftskostnader	2	701 411 000	680 394 000
<b>Sum kostnader</b>		<b>2 525 894 000</b>	<b>2 571 155 000</b>
<b>Driftsresultat</b>		<b>-60 474 000</b>	<b>103 987 000</b>
<b>Finansinntekter og finanskostnader</b>			
Anna renteinntekt		9 257 000	1 974 000
Valutagevinst	1	10 199 000	
<b>Sum finansinntekter</b>		<b>19 456 000</b>	<b>1 974 000</b>
Annan rentekostnad		7 402 000	4 849 000
Valutatap	1		29 239 000
<b>Sum finanskostnader</b>		<b>7 402 000</b>	<b>34 088 000</b>
<b>Netto finans</b>		<b>12 054 000</b>	<b>-32 114 000</b>
<b>Ordinært resultat før skattekostnad</b>		<b>-48 420 000</b>	<b>71 873 000</b>
Sum skattekostnad	1, 12	-10 584 000	15 722 000
<b>Ordinært resultat etter skattekostnad</b>		<b>-37 836 000</b>	<b>56 151 000</b>
<b>Årsresultat</b>		<b>-37 836 000</b>	<b>56 151 000</b>
<b>Overføringer og disponeringar</b>			



## Resultatregnskap

<b>Beløp i: NOK</b>	<b>Note</b>	<b>2019</b>	<b>2018</b>
Overføring til/frå annan egenkapital		-37 836 000	56 151 000
<b>Sum overføringar og disponeringar</b>		<b>-37 836 000</b>	<b>56 151 000</b>



## Balanse

Beløp i: NOK	Note	2019	2018
<b>BALANSE - EIGEDELAR</b>			
<b>Anleggsmiddel</b>			
<b>Immaterielle egedelar</b>			
Utsett skattefordel	12	0	0
<b>Sum immaterielle egedelar</b>		<b>0</b>	<b>0</b>
<b>Varige driftsmiddel</b>			
Anlegg under utføring	9, 10	1 208 784 000	322 993 000
Eigendomar	1,9,10, 13	150 044 000	150 044 000
Bygg	1,8,9,1 0	145 786 000	117 481 000
Maskinar, inventar	1,8,9,1 0	414 223 000	244 303 000
<b>Sum varige driftsmiddel</b>		<b>1 918 837 000</b>	<b>834 821 000</b>
<b>Finansielle anleggsmiddel</b>			
Investeringar	1, 5	55 000	55 000
Andre lån og fordringar	1, 6	2 954 000	5 799 000
<b>Sum finansielle anleggsmiddel</b>		<b>3 009 000</b>	<b>5 854 000</b>
<b>Sum anleggsmiddel</b>		<b>1 921 846 000</b>	<b>840 675 000</b>
<b>Omløpsmiddel</b>			
<b>Varer</b>			
Varelager	1, 7	300 613 000	574 987 000
<b>Sum varer</b>		<b>300 613 000</b>	<b>574 987 000</b>
<b>Krav</b>			
Kundefordringar	1,4,11, 17	230 805 000	391 676 000
Andre fordringar	4, 17	637 547 000	411 823 000
<b>Sum krav</b>		<b>868 352 000</b>	<b>803 499 000</b>
<b>Investeringar</b>			
Aksjar og partar i føretak i same konsern	1, 3	1 849 000	1 837 000



### Balanse

Beløp i: NOK	Note	2019	2018
Sum investeringar		1 849 000	1 837 000
Sum omløpsmiddel		1 170 814 000	1 380 323 000
<b>SUM EIGEDLAR</b>		<b>3 092 660 000</b>	<b>2 220 998 000</b>

### BALANSE - EIGENKAPITAL OG GJELD

#### Eigenkapital

##### Innskoten eigenkapital

Aksjekapital	14, 18	200 482 000	200 482 000
<b>Sum innskoten eigenkapital</b>		<b>200 482 000</b>	<b>200 482 000</b>

##### Opptent eigenkapital

Annan eigenkapital		1 483 741 000	1 276 422 000
<b>Sum opptent eigenkapital</b>		<b>1 483 741 000</b>	<b>1 276 422 000</b>

##### Sum eigenkapital

**1 684 223 000**      **1 476 904 000**

#### Gjeld

##### Langsiktig gjeld

Pensjonsplikter	16	792 000	1 706 000
Utsett skatt	12	78 570 000	20 008 000
Fjerningsforpl. katodeavfall	1	22 098 000	20 134 000
Skyldig jubileumsgratiale	1, 19	15 902 000	15 277 000
<b>Sum avsetjingar for plikter</b>		<b>117 362 000</b>	<b>57 125 000</b>

##### Anna langsiktig gjeld

Langsiktig konserngjeld	17	886 147 000	298 950 000
Øvrig langsiktig gjeld		2 960 000	3 211 000
<b>Sum anna langsiktig gjeld</b>		<b>889 107 000</b>	<b>302 161 000</b>

##### Sum langsiktig gjeld

**1 006 469 000**      **359 286 000**

##### Kortsiktig gjeld

Leverandørgjeld	1	183 592 000	151 117 000
Skuldig offentlig eavgifter		16 908 000	14 739 000
Fjerningsforpl. katodeavfall	1	1 970 000	10 902 000



## Balanse


<b>Beløp i: NOK</b>	<b>Note</b>	<b>2019</b>	<b>2018</b>
Avsetting tap på kraftsal	1, 19	11 000 000	40 000 000
Anna kortsiktig gjeld	17	188 498 000	168 050 000
<b>Sum kortsiktig gjeld</b>		<b>401 968 000</b>	<b>384 808 000</b>
<b>Sum gjeld</b>		<b>1 408 437 000</b>	<b>744 094 000</b>
<b>SUM EIGENKAPITAL OG GJELD</b>		<b>3 092 660 000</b>	<b>2 220 998 000</b>
<b>POSTAR UTANOM BALANSEN</b>			
Garantistillingar		169 000	279 000



# ÅrsRapport

Sør-Norge Aluminium AS

- 1 Hovudtal
- 2 Årsmelding
- 3 Resultatrekneskap
- 4 Balanse
- 5 Kontantstramanalyse
- 6 Notar
- 7 Melding frå revisor



2019




Onarheimsvegen 54, 5460 Husnes  
Org.nr NO 916 574 894 MVA




## Innhold

1	Hovudtal .....	3
2	Årsmelding .....	4
3	Resultatrekneskap .....	8
4	Balanse .....	9
5	Kontantstramanalyse .....	11
6	Notar .....	12
7	Melding frå revisor .....	21

## Aksjonærer, styrande organ og administrasjon pr. 31.12.2019




Styreleiar  
Ola Sæter

### Aksjonærer

Hydro Aluminium AS 100 %

### Styre

Ola Sæter - Styreleiar  
Ørjan Normann  
Tom Per Moen  
Anders Stenhagen  
Anne Kari Røssland  
Trond Olaf Christophersen  
Sanna Frew  
Harald Hope



Administrerende direktør  
Johan Berg

### Administrasjon

Johan Berg - Adm. Direktør  
Anne Helen Ripel - HMS & Kvalitet  
Terje Johansen - Elektrolyse  
Jørn Hembre Skaar - Støyper og Marknad  
Eirik Hovland - Driftstøtte  
Stig Bruntveit - Teknisk  
Jonny Flatebø - Økonomi / IT  
Knut Årthun - Innkjøp  
Eivind Torvik - Personal  
Kenneth Blom - B-halls prosjektet

### Revisjon

KPMG AS - Statsautoriserte Revisorar



## **I** Hovedtal for SØRAL (i mill. NOK, om ikke annet er spesifisert)

	2015	2016	2017	2018	2019
<b>Resultatregnskap</b>					
Driftsinntekter	2 022	1 912	2 355	2 675	2 465
Driftsresultat	-277	-148	60	104	-60
Resultat før skattekostnad	-232	-170	90	72	-48
Skattekostnad	-52	-38	26	16	-11
Årsresultat	-180	-132	64	56	-38
<b>Balanse</b>					
Anleggsmidler	463	550	567	841	1 922
Omløpsmidlar	1 267	1 161	1 222	1 380	1 171
<b>Sum eigendelar</b>	<b>1 730</b>	<b>1 711</b>	<b>1 789</b>	<b>2 221</b>	<b>3 093</b>
Eigenkapital	1 016	1 050	1 175	1 477	1 684
Langsiktig gjeld	233	336	254	359	1 006
Kortsiktig gjeld	481	325	360	385	402
<b>Sum gjeld og eigenkapital</b>	<b>1 730</b>	<b>1 711</b>	<b>1 789</b>	<b>2 221</b>	<b>3 093</b>
<b>Lønsemd</b>					
Driftsmargin (%)	-13,7	-7,7	2,6	3,9	-2,5
Fortenestemargin (%)	-11,5	-8,9	3,8	2,7	-2,0
Eigenkapitalrentabilitet (%)	-15,6	-12,8	5,7	4,2	-2,6
<b>Likviditet</b>					
Kontantstrøm	0	0	50	-191	-16
Likviditetsgrad (faktor)	2,7	3,6	3,4	3,6	2,9
<b>Soliditet</b>					
Eigenkapitalandel (%)	58,7	61,4	65,7	66,5	54,5
<b>Personal</b>					
Tilsette pr. 31.12 (årsverk)	235	237	245	268	312
<b>Produksjon</b>					
Produksjon elektrolyse (tonn)	91 099	93 001	93 556	94 028	94 854
Utnytting av kapasitet (%)	49,0	49,5	49,5	49,2	49,1

### Definisjonar:

Driftsmargin %	.....	(Driftsresultat / Driftsinntekter) x 100
Fortenestemargin %	.....	(Resultat før skatt / Driftsinntekter) x 100
Eigenkapitalrentabilitet %	.....	(Årsresultat / Gj.snittlig eigenkapital) x 100
Kontantstrøm	.....	Kontantstrøm tilført frå verksemda gjennom året
Likviditetsgrad	.....	Omløpsmidlar / Kortsiktig gjeld
Eigenkapitalandel %	.....	(Eigenkapital / Totalkapital) x 100

## Årsmelding 2019

### Spesielle forhold

I byrjinga av 2009 førte den globale finanskrisa til sviktande internasjonal etterspurnad etter aluminium og ein vesentleg reduksjon i marknadsprisene. Basert på kostnadsposisjonen, hovudsakleg grunna høge energiprisar måtte SØRAL i mars 2009 mellomstengja 50 % av kapasiteten (B-hallen). I September 2018 fatta Hydro endeleg byggebeslutning om oppgradering og gjenopning av B-hallen. Det har gjennom heile 2019 vore høg prosjektaktivitet for å rusta opp og klargjera produksjonslinja for oppstart. Som en konsekvens av den raskt forverrede markedsituasjonen forårsaket av COVID-19-pandemien, har selskapet besluttet å utsette den planlagte oppstarten av den oppgraderte B-hallen, fra fyrste halvår 2020 til tidligst slutten av tredje kvartal 2020. Lønnsomheten for 2020 forventes å bli negativt påvirket av denne utsettelsen, men det er vanskelig å fullt ut kunne forutse virkningene på nåværende tidspunkt. Selskapet følger nøye med på den pågående situasjonen og vil iverksette de tiltak som kreves for å minimere den negative innvirkningen på våre ansatte, drift og økonomiske resultater.

### Verksemd og lokalisering

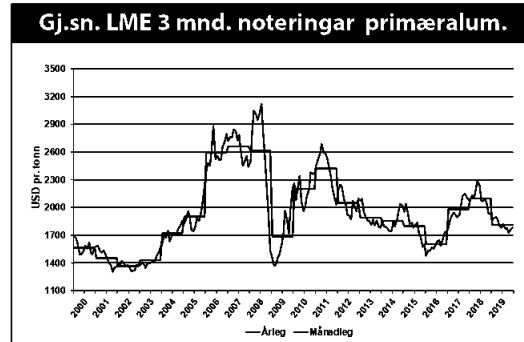
Sør-Norge Aluminium AS (Hydro Husnes) driv eit primæraluminiumsverk på Husnes i Kvinnherad kommune og er 100% eigd av Hydro Aluminium AS. Årleg produksjonskapasitet, med begge elektrolysehallane i drift, var ved utgangen av året ca. 193 000 tonn elektrolysemetall (191 000)<sup>1)</sup> Elektrolysemetallet blir støypt ut til legert pressbolt. Den legerte pressbolten blir seld gjennom Hydro Aluminium for levering til pressverk i Europa.

### Marknadsforhold

Den oppnådde LME-prisen var i snitt USD 1 836 (2 148). Marknaden for pressbolt var svakare og produktmarginane lågare enn i 2018. Kursen på USD var i snitt kr 8,80 (8,13). Oppnådd produktpris i norske kroner blei lågare enn i 2018. Totalt salsvolum blei 98 267 tonn legert pressbolt (113 504).

### Produksjon og driftsforhold

Det blei i 2019 produsert 94 854 tonn elektrolysemetall (94 028). Støyperiet produserte 97 763 tonn legert pressbolt (115 350). Metall til omsmelting var lågare enn i 2018.



### Framhald av drift

Årsrekneskapen er avlagt under føresetnad om framhald av drift. Til grunn for analysen er selskapet sin soliditet, finansiering og framtidsutsikter.

### Finansiering

Selskapet har eit EUR-lån frå 2018, som det er forsett gradvis opptrekk på gjennom 2019 ifm. oppgradering og arbeid med gjenopning av B-hallen. Per 31.12.2019 har selskapet for inngåtte kraftavtalar stilt samla sikkerheit på EUR 30 mill. i form av eigargaranti. Finansierings- og likviditetsposisjonen er forsvarleg.

### Finansiell risiko

Verksemda har deler av sine framtidige inntekter og kostnader i utanlandsk valuta. Omfanget av krav til sikkerheit for kraftavtalar vil avhenge av utviklinga i kraftprisane (MtM).

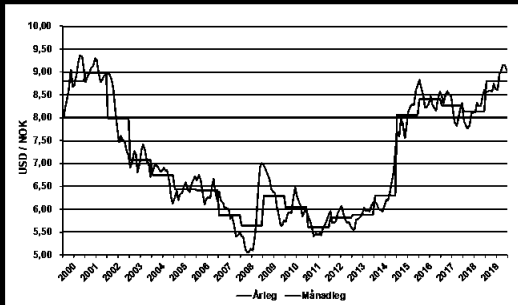
### Rekneskap

Driftsinntektene blei NOK 2 465 mill. (2 675). Driftsresultatet blei NOK -60 mill. (104). Avsetting for venta framtidig tap på sal av overskotskraft er gjennom 2019 redusert til NOK 11 mill. (NOK 40 mill). Reduksjonen på NOK 29 mill. er kreditert varekostnad. Årets driftsresultat justert for denne endringa i avsetting for venta framtidige tap er NOK -89 mill. Etter styret si meining gjev dette eit meir korrekt bilde av økonomien i den ordinære drifta i 2019. Resultatet av finansposter blei NOK 12 mill. (-32), hovudsakleg knytt til utviklinga i dollarkursen gjennom året. Resultatet før skatt enda på NOK -48 mill. (72). Årsresultatet blei på NOK -38 mill. (56). Selskapet sin likviditet per 31.12.2019 var NOK 2 mill. (2). Av dette var NOK 2 mill. bundne midlar. Etter at Hydro overtok 100% av aksjane har selskapet inngått avtale med Hydro om deltaking i Hydro sin bankpool

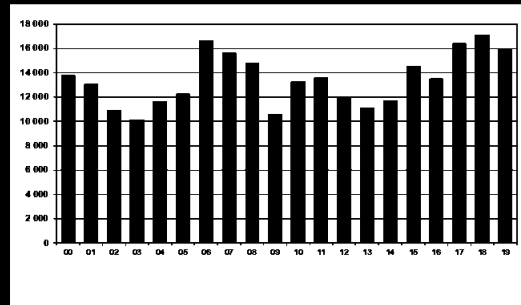


	MAR	APR	MAY	JUNE	JULY	AUG	SEPT	OCT	NOV	DEC	2019
1. ASSET	1.742,00	1.742,00	1.742,00	1.742,00	1.742,00	1.742,00	1.742,00	1.742,00	1.742,00	1.742,00	1.742,00
2. LIAB	1.742,00	1.742,00	1.742,00	1.742,00	1.742,00	1.742,00	1.742,00	1.742,00	1.742,00	1.742,00	1.742,00
3. EQUITY	0,00	0,00	0,00	0,00	0,00	0,00	0,00	0,00	0,00	0,00	0,00
4. TOTAL	3.484,00	3.484,00	3.484,00	3.484,00	3.484,00	3.484,00	3.484,00	3.484,00	3.484,00	3.484,00	3.484,00

Gjennomsnitt dollarkurs



3 mnd. LME i NOK pr tonn



(internbank), og heile selskapet si beholdning av frie kontante midlar per 31.12.2019, totalt NOK 98 mill. (-31), er overført til denne internbanken. Ved positiv saldo inkluderer beløpet i balanseposten "Andre kortsiktige fordringar", og ved negativ saldo i "Anna kortsiktig gjeld".

Kontantstraum (endring i ordinære bankinnskott) frå verksemda gjennom året var NOK 0,0 mill. (0,1). Selskapet er konsolidert i konsernrekneskapen til Norsk Hydro ASA.

### Personalforhold

Ved utgangen av året hadde selskapet 312 årsverk (268). Lønn og andre ytingar til adm. direktør, styre og revisor er omtalt i notar til rekneskapet.

### Likestilling

Av faste tilsette er ca. 16% kvinner (16%). Det er ei kvinne i bedriftsleiinga og to kvinner i selskapet sitt styre. I samsvar med lønnsavtalane blir likt arbeid likt lønna uavhengig av kjønn.

Ingen kjønnskvolterering blir praktisert, og selskapet har etablerte rutinar og reglar for åtferd (Code of conduct) for å sikre at ingen blir diskriminert på bakgrunn av kjønn, hudfarge, religiøs overtyding og seksuell legning.

### Opplæring

Timeforbruket til organisert opplæring var 21 500 timar (9 615). Det er ein betydeleg auke i timar frå året før. Auken er i all hovudsak opplæring for nyttilsette i samband med B-halls prosjektet.

I tillegg har 248 personar gjennomført ulike kurs i Hydro Academy i løpet av året.

Pr. 31.12.19 hadde vi 26 (27) lærlingar under kon-

trakt. Kurskostnadane var på NOK 1,4 mil. (1,2). I tillegg kjem lønnskostnadane.

### Helse og tryggleik

Sjukefråværet var 4,3 % i 2019 (4,5%) og i timer 25 472 (23 888). Det blei registrert 2 stk. skadar i 2019 med medisinsk behandling (1 av desse var kontraktørar). Det har blitt arbeidd aktivt med å betra helse- og tryggleiksforholda gjennom året.

Av spesielle aktivitetar kan nemnast:

- Oppfølging av WERA (Work Environment Risk Assessment)
- Oppfølging TRA (Task Risk Assessment).
- Implementering av WOC (Walk, Observe and Communicate)-rundar for alle.
- 5-0 (Ta2)
- Treningsmodular leiing
- Maskinsikring
- 5S
- HMSTryggleiksløype
- Verneombod

### Utslepp – Ytre miljø

Nivået på utslepp, der Sør-Norge Aluminium AS har eksakte konsesjonskrav, hadde ein nedgang frå 2018. Konkrete tal: Fluoridar (F) til luft 0,48 kg/tonn Al (krav < 0,50). Svoveldioksid (SO<sub>2</sub>) til luft 1,39 kg/tonn Al (krav < 2,5). Støv til luft 0,7 kg/tonn Al (krav < 1,0).

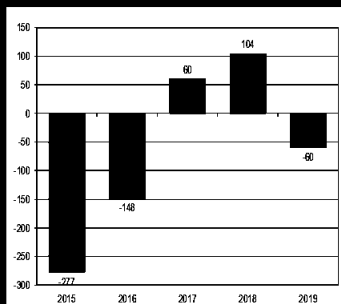
Det har pågått ei større oppgradering på dei to eldste reinseanlegga i 2019 (vil bli slutført i 2020).

Det er ikkje målt støy som overstig krav ved nabogrense. Det var ikkje registrert naboklage i 2019.

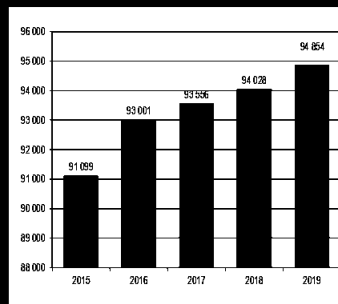
Utslepp av klimagassar enda på 1,59 tonn CO<sub>2</sub>-ekv. per tonn Al.



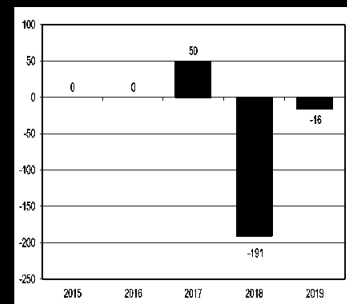
### Driftsresultat



### Elektrolyseproduksjon



### Kontantstrøm



## Energisparing

Selskapet har eit system for systematisk arbeid med energisparing. Som eit resultat av dette arbeidet er det identifisert og gjennomført fleire energisparings-tiltak gjennom 2019. Planlagde og gjennomførte energisparingstiltak rapporteres årleg til ENOVA. Selskapet planleggjer å energisertifisera seg i løpet av 2020.

## Avfall

Alt grovavfall som ikkje vart nytta til energi eller gjenvinning vart også i 2019 deponert hjå NOAH AS på Langøya. Sør-Norge Aluminium AS er i dialog med potensielle mottakarar av diverse avfallsfraksjonar. Siktemålet er størst mogeleg resirkulering eller energigjenvinning.

## Revisjonar og tilsyn

Sør-Norge Aluminium AS er sertifisert etter ISO 9001, ISO 14001 og ISO 45001 (tidlegare OHSAS 18001) under Hydro sitt paraplysertifikat. I desember 2019 gjennomførte DNV-GL re-sertifiseringsrevisjon etter desse standardane. Det vart ikkje funne avvik. I tillegg vart det gjennomført sertifiseringsrevisjon etter ASI-standard. Den årlege Hydro-interrevisjonen (ISRS) vart gjennomført i september 2019.

Sør-Norge Aluminium AS er sertifisert som sakkunnig verksemd og vart resertifisert i 2019 av Norsk Sertifisering AS. Det vart funne tre avvik under re-sertifiseringsrevisjonen i juli. Avvika er lukka.

Fabrikken sine internrevisorar gjennomførte 9 interne revisjonar mot 10 som vart sett opp på programmet

(den siste vart utført i januar 2020), samt 5 revisjonar (1 meir enn planlagt) av eksterne tenesteleverandørar. Det er utført 12 produktrevisjonar i støyperiet som planlagt. Det vart ikkje gjennomført internrevisjon på trafikktryggleik i 2019. Det vil i det kommande året bli jobba med systematikk som skal gjere det lettare å sjå trendar for avvik og observasjonar og dermed kva tema ein bør jobbe med på tvers av einingane.

Det vart ikkje utført ISPS-interrevisjon i 2019. Det vart utarbeida ny sårbarheitsvurdering og ny sikringsplan. Dokumenta er sendt til Kystverket og ein ventar på fornying av godkjenninga som ISPS hamn.

NSO og DSB utførte storulukketilsyn i oktober 2019. Det vart funne fire avvik. Alle avvika er lukka.

Ein framtidig kunde gjennomførte kunderevisjon hos selskapet i desember 2019

## Miljørapportering

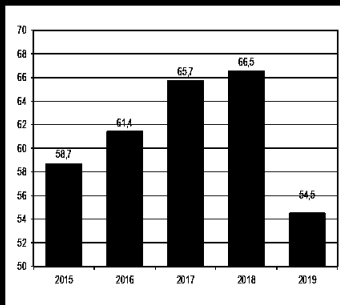
Klimagassutslepp i 2019 var 149 645 tonn CO2 ekvivalentar, ei auke frå førre år (147 953).

Direkte utslepp frå elektrolyseprosessen var 147 561 tonn CO2 ekvivalentar. Resterande, 2 084 tonn, kom i hovudsak frå forbrenning av naturgass i støyperiovar. Katodeavfall (SPL) frå elektrolysecellene som brukast i produksjon av primæraluminium er av styresmak-tene kategorisert som farleg avfall. Produksjon av SPL varierer med omføring av elektrolyseceller. I 2019 var produksjon av katodeavfall 9 294 tonn mot 3 755 tonn i 2018. Den store auke skuldast utmeisling av ovnar for omføring til hall B.

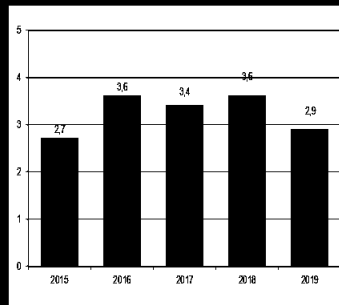


	JAN	FEB	MAR	APR	MAY	JUNE	JULY	AUG	SEPT	OCT	NOV	DEC	2019
1. ASSET	1 242 771	1 242 771	1 242 771	1 242 771	1 242 771	1 242 771	1 242 771	1 242 771	1 242 771	1 242 771	1 242 771	1 242 771	1 242 771
2. LIABILITIES	1 242 771	1 242 771	1 242 771	1 242 771	1 242 771	1 242 771	1 242 771	1 242 771	1 242 771	1 242 771	1 242 771	1 242 771	1 242 771
3. EQUITY	0	0	0	0	0	0	0	0	0	0	0	0	0
4. TOTAL	0	0	0	0	0	0	0	0	0	0	0	0	0

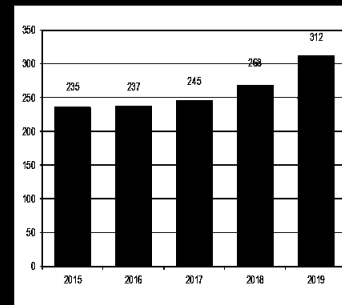
**Eigenkapitalandel (%)**



**Likviditetsgrad**



**Årsverk**



### Investeringer / Prosjekt

Det er gjennomført fleire større investeringsprosjekt i 2019. Samla investeringar i varige driftsmidlar var NOK 1 150,4 mill. (394,6). Selskapet har også i 2019 arbeidd med tiltak knytt til optimalisering og utvikling av driftsprosessane.

### Energiforsyning

Selskapet sitt kraftbehov er dekkja av langsiktige kraftkontraktar. Avvik frå dette vert balansert med dagleg spothandel. I desember 2012 blei det inngått nye langsiktige kraftkontraktar som varer til utgangen av 2020. F.o.m. 2021 vil selskapet sitt kraftbehov bli dekkja av konsernets kraftportefølje.

### Framtidsutsikter

Som tidlegare nemnd opererer selskapet framleis med innskrenka drift. I September 2018 tok Hydro eit endelig byggevedtak om å oppgradere og starte opp den andre produksjonslinja på Husnes (B-hallen). Oppstarten vil skje med bruk av nye teknologielementer, noe som vil gi bedre ytelse enn da linjen stengte i 2009. Oppgradering og oppstart av B-hallen vil ha vesentlig

positiv innverknad på selskapet si lønsemd og konkurransekraft. Det vil doble produksjonen av primæraluminium på Husnes og gi 90 nye arbeidsplassar. Forventet investeringskostnad for oppgradering og oppstart er 1,4 milliarder kroner (reelt 2017).

Selskapet vil halda fram med å ha sterkt fokus på styring av kostnader, arbeidskapital og investeringar. LME-pris, kurs på USD og energipriser har vesentleg innverknad på selskapet sine resultat.

### Aksjonærforhold

Hydro Aluminium AS eig 100 % av aksjane i Sør-Norge Aluminium AS. Ingen styremedlemmer, administrerande direktør eller revisor eig aksjar i selskapet.

### Årsresultat og disponeringar


Årsresultatet etter skatt enda på NOK -38 mill. og blir føreslege disponert slik:


Frå annan eigenkapital: NOK -38 mill.

Styret takkar alle tilsette for framifrå innsats for selskapet gjennom 2019.

Husnes 17. april 2020

  
Ola Sæter (styreleiar)

  
Tom Per Moen

  
Ardeis Stenhagen

  
Trond Olaf Christophersen

  
Sanna Frew

  
Ørjan Normann

  
Harald Hope

  
Anne Kari Røssland

  
Johan Berg (adm. dir)

**Resultatrekneskap** (NOK 1 000)

	NOTE	2019	2018
<b>Driftsinntekter</b>			
Sal av metall	1, 15	1 867 844	2 291 491
Annan driftsinntekt	1, 15, 20	597 576	383 651
<b>Sum driftsinntekt</b>		<b>2 465 420</b>	<b>2 675 142</b>
<b>Driftskostnader</b>			
Endring ferdigvarer		25 497	-50 214
Endring varer i arbeid		2 989	-13 755
Varekostnad	19, 20	1 485 166	1 672 749
Lønskostnad	2, 16	247 161	228 459
Avskrivning	1, 8, 9	63 670	53 522
Andre driftskostnader	2	701 411	680 394
<b>Sum driftskostnad</b>		<b>2 525 894</b>	<b>2 571 155</b>
<b>DRIFTSRESULTAT</b>		<b>-60 474</b>	<b>103 987</b>
<b>Finansinntekter / Finanskostnader (-)</b>			
Renteinntekter		9 257	1 974
Valutavinst (+) / tap, netto	1	10 199	-29 240
Renter og andre finanskostnader		7 403	4 849
<b>Sum finansinntekt / finanskostnad (-)</b>		<b>12 054</b>	<b>-32 115</b>
<b>ORDINÆRT RES. FØR SKATTEKOSTNAD</b>		<b>-48 420</b>	<b>71 873</b>
<b>Skattekostnad</b>			
Skatt til betaling	1, 12	-70 707	-72 962
Endring utsett skatt	1, 12	60 123	88 684
<b>Sum skattekostnad</b>		<b>-10 584</b>	<b>15 722</b>
<b>ÅRSRESULTAT</b>		<b>-37 836</b>	<b>56 151</b>
<b>Disponering av årsresultat</b>			
Til utbyte		0	0
Frå (-) / Til annan egenkapital		-37 836	56 151
<b>Sum disponering av årsresultat</b>		<b>-37 836</b>	<b>56 151</b>



## Balanse (NOK 1 000)

EIGENDELAR	NOTE	31.12.19	31.12.18
<b>ANLEGGSMIDLAR</b>			
<b>Immaterielle eigendelar</b>			
Utsett skattefordel	12	0	0
<b>Sum immaterielle eiendelar</b>		<b>0</b>	<b>0</b>
<b>Varige driftsmidler</b>			
Anlegg under utføring	9, 10	1 208 783	322 993
Eigendomar	1, 9, 10, 13	150 044	150 044
Bygg	1, 8, 9, 10	145 786	117 481
Maskinar, inventar	1, 8, 9, 10	414 223	244 303
<b>Sum varige driftsmidler</b>		<b>1 918 837</b>	<b>834 821</b>
<b>Finansielle anleggsmidler</b>			
Investeringar	1, 5	55	55
Andre lån og fordringar	1, 6	2 954	5 799
<b>Sum finansielle anleggsmidler</b>		<b>3 009</b>	<b>5 854</b>
<b>SUM ANLEGGSMIDLAR</b>		<b>1 921 845</b>	<b>840 675</b>
<b>OMLØPSMIDLAR</b>			
<b>Varer</b>			
Varelager - råvarer	1, 7	212 442	453 860
Varelager - halvfabr. og under tilvirking	1, 7	24 636	32 095
Varelager - varer for videresal	1, 7	63 535	89 032
<b>Sum varer</b>		<b>300 613</b>	<b>574 987</b>
<b>Fordringer</b>			
Kundefordringer	1, 4, 11, 17	230 805	391 676
Andre fordringar	4, 17	637 547	411 823
<b>Sum fordringar</b>		<b>868 353</b>	<b>803 499</b>
<b>Finansinvesteringar</b>			
Andre marknadsbaserte finansielle instrument		0	0
<b>Sum investeringar</b>		<b>0</b>	<b>0</b>
<b>Bankinnskot, kontantar og liknande</b>			
Betalingsmidlar	1, 3	1 849	1 837
<b>Sum bankinnskot, kontantar og liknande</b>		<b>1 849</b>	<b>1 837</b>
<b>SUM OMLØPSMIDLAR</b>		<b>1 170 815</b>	<b>1 380 323</b>
<b>SUM EIGENDELAR</b>		<b>3 092 660</b>	<b>2 220 998</b>

**Balanse** (NOK 1 000)


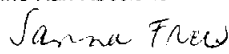
EIGENKAPITAL OG GJELD	NOTE	31.12.19	31.12.18
<b>EIGENKAPITAL</b>			
<b>Innskoten egenkapital</b>			
Aksjekapital	14, 18	200 482	200 482
<b>Sum innskoten egenkapital</b>		<b>200 482</b>	<b>200 482</b>
<b>Opptent egenkapital</b>			
Annan egenkapital		1 483 740	1 276 422
<b>Sum opptent egenkapital</b>		<b>1 483 740</b>	<b>1 276 422</b>
<b>SUM EIGENKAPITAL</b>	18	<b>1 684 223</b>	<b>1 476 905</b>
<b>GJELD</b>			
<b>Avsetting for forpliktingar</b>			
Pensjonsforplikting	16	792	1 706
Fjerningforlikting katodeavfall	1	22 098	20 134
Utsett skatt	12	78 570	20 008
Avsetting for tap på sal av kraft	1, 19	0	0
Skyldig jubileumsgratiale		15 903	15 277
<b>Sum avsetting for forpliktingar</b>		<b>117 362</b>	<b>57 125</b>
<b>Anna langsiktig gjeld</b>			
Øvrig langsiktig gjeld	17	889 107	302 161
<b>Sum anna langsiktig gjeld</b>		<b>889 107</b>	<b>302 161</b>
<b>Kortsiktig gjeld</b>			
Leverandørgjeld	1, 17	183 592	151 117
Skatt til betaling		0	0
Skuldig offentlege avgifter		16 908	14 739
Fjerningforlikting katodeavfall	1	1 970	10 902
Avsetting for tap på sal av kraft	1, 19	11 000	40 000
Anna kortsiktig gjeld	17	188 499	168 050
<b>Sum kortsiktig gjeld</b>		<b>401 969</b>	<b>384 808</b>
<b>SUM GJELD</b>		<b>1 408 438</b>	<b>744 094</b>
<b>SUM EIGENKAPITAL OG GJELD</b>		<b>3 092 660</b>	<b>2 220 998</b>

Kausjonsansvar

169

279

Husnes 17. April 2020

  
Ola Sæter (styreleiar)  
Tom Per Moen  
Anders Stenhagen  
Anne Kari Røssland  
Brian Normann  
Harald Hope  
Sanna Frew  
Trond Olaf Christophersen

10

  
Johan Berg  
Adm. Dir.

**5** Kontantstrømanalyse (NOK 1 000)

	Ref.	2019	2018
<b>Likvidar tilført / brukt på verksemda</b>			
Tilført frå verksemda gjennom året	1)	-15 582	-191 394
Endringer i lager, debitorar og kreditorar		467 720	-264 799
Endringar i andre tidsavgrensingspostar		-175 029	427 116
<b>Netto likviditetsendring frå verksemda</b>	<b>A)</b>	<b>277 109</b>	<b>-29 077</b>
<b>Likvidar tilført / brukt på investeringar</b>			
Investeringar i varige driftsmidlar		-1 150 347	-394 605
Sal av varige driftsmidlar (salssum)		0	245
Endring i andre investeringar		0	3
<b>Netto likviditetsendring frå investeringar</b>	<b>B)</b>	<b>-1 150 347</b>	<b>-394 357</b>
<b>Likvidar tilført / brukt på finansiering</b>			
Opptak av ny gjeld (kortsiktig og langsiktig)		556 025	330 122
Motteke / (betalt) konsernbidrag		317 226	93 402
Innbetaling av egenkapital			
Betalt utbytte			
<b>Netto likviditetsendring frå finansiering</b>	<b>C)</b>	<b>873 251</b>	<b>423 524</b>
Netto endring i likvidar gjennom året	A + B + C	13	90
Likviditet 01.01		1 837	1 747
<b>Likviditet 31.12</b>		<b>1 849</b>	<b>1 837</b>

**1) Dette talet framkjem slik:**

Ordinært resultat før skattekostnad		-48 420	71 873
Endring forskotsbetalt pensjon		2 845	-5 476
Endring pensjonsforplikting		-914	-61
Endring avsetning for tap på sal av kraft		-29 000	-318 000
Endring avsetning skyldig jubileumsgratiale		375	1 018
Gevinst/tap ved sal av anleggsmidlar			245
Ordinære avskrivningar		63 670	53 522
Utrangering anleggsmidlar		2 958	3 407
OCI føring Estimatavvik pensjon		-7 096	2 079
<b>Tilført frå verksemda gjennom året</b>		<b>-15 582</b>	<b>-191 394</b>

## 6 Notar til årsoppgjeret 2019

### 1. Rekneskapsprinsipp

Årsrekneskapsprinsippet er sett opp i samsvar med reglane i rekneskapslova og etter norske rekneskapsstandardar.

#### Inntektsføring

Inntekter vert resultatført når dei er opptent. Dette er når risiko for varen er overlevert til kunden. Dette er normalt ved levering av varen. CO2-kompensasjon er inkludert i annan driftsinntekt.

#### Valuta

Selskapet har både inntekter og kostnader i valuta. Valutavinst/-tap som følgje av endring i valutakurs frå transaksjonstidspunkt til oppgjørstidspunkt vert bokført som finanspost. Pengepostar i utlandsk valuta er bokført til kursen på balansedagen.

#### Kundefordringar

Kundefordringar i balansen er bokført til pålydande. Dersom forventet vederlag på fordringen vurderes til å være lavere enn pålydene, reduserer bokført verdi tilsvarende.

#### Varelager

Varelager vurderast til den lågaste av anskaffingskost og verkeleg verdi. For lager av oksid blir anskaffingskost berekna etter FIFO metoden, medan andre råvarer blir vurdert til vegde innkjøpsprisar. Varer under tilverking og ferdigvarer, er vurdert til lågaste verdi av tilverkingsskost og verkeleg verdi.

#### Anleggsmidlar / Avskrivningar

Anleggsmidlar der kostpris er aktivert i regnskapet vert avskrive lineært over den økonomiske levetida. Større periodisk vedlikehald blir aktivert og vert avskrive over perioden fram til neste vedlikehald. Byggelånsrenter blir aktivert og tillagt aktuelle anleggsmidlar ved gjennomføring av store anleggsprosjekt.

#### Aksjar

Det er føreteke ei vurdering av verdien på selskapet sine aksjar. Alle aksjar er klassifisert som anleggsmidlar. Investeringane er bokført til kostpris. Er verkeleg verdi lågare enn kostpris, og verdifallet ikkje er vurdert å være forbigående, er aksjane skrivne ned.

#### Nedskrivning av anleggsmidlar

Anleggsmidlar som er del av ei Kontantstramgenererende Eining (KGE) er vurdert for indikatorar på nedskrivingsbehov ved årets slutt. Selskapets samla anleggsmidlar er vurdert som ei KGE, og i fall det føreligg indikasjonar på nedskrivning er behovet for nedskrivning soleis testa mot samla bokført verdi av anleggsmidlane.

#### Pensjonskostnader og pensjonsmidlar/-forpliktingar

For ytingspensjonsordninga er noverdien av pårekna framtidige pensjonsytningar rekna ut i samsvar med forsikringsteknisk prinsipp. Den utrekna oppsamla forpliktinga vert samanhalden med verdien på innbetalte og oppsparte pensjonsmidlar. Netto pensjonsmidlar/-forplikting er balanseført som anleggsmiddel/ langsiktig gjeld. I tillegg er langsiktige netto pensjons-

forpliktingar knytt til avtalefesta pensjon og egne pensjonsavtaler med tidlegare tilsette ført som gjeld i balansen.

Selskapet nyttar seg av høve i NRS 6 til å bruke IAS 18 løysing for aktuarielle gevinster i perioden. IAS 18 seier at slike gevinster skal innregnes i andre inntekter og kostnader. Sidan rekneskapsprinsippet er avlagt etter norske rekneskapsstandardar vil dette seie at slike gevinstar og tap føres direkte mot eigenkapitalen. Selskapet sine innskotspensjonsavtaler er kostnadsført i samsvar med faktiske innskot.

#### Skattekostnader og utsett skatt

Skattekostnaden er knytt til det bokførte resultatet og består av to element:

- Skatt til betaling
- Utsett skatt

Utsett skatt er skatt på mellombels skilnader mellom skattemessig og rekneskapsmessig resultat. Utsett skatt for 2019 er utrekna med 22 %. Utsett skattefordel og utsett skatt er ført netto som utsett skatt i balansen.

#### Finansielle derivat

Finansielle kraftkontraktar som er inngått for å sikre pris på deler av venta framtidig kraftforbruk, er vurdert som sikringsinstrument, og vert ikkje balanseført. Resultateffekt av sikringskontraktane er resultatført i same periode som den samanhøyrande kraftkostnaden. Finansielle derivat som ikkje er sikringsinstrument er balanseført til marknadsverdi per balansedato. Realiserte og urealiserte verdiendringar av kontraktane er resultatført månad for månad.

#### Kontantstrømoppstilling

Kontantstrømoppstillinga er utarbeidd etter den indirekte metoden.

#### Avsetning for tap på kraftkontraktar

Selskapet har samla kraftkontraktar som i leverte volum overstig dagens forbruk. Marknadsprisen for kraft er samstundes lågare enn gjennomsnittleg kontraktspris. Avsett venta tap på sal av denne overskotskrafta er rekna ut som produktet av punkt 1) og 2) under:

- 1) Prisdifferansen mellom noterte marknadspisar for kraft – justert for områdepris – og gjennomsnittleg kontraktspris.
- 2) Selskapets beste estimat for samla mengde overskotskraft. Ref. Note 19.

#### Fjerningskostnad

Avsetning for framtidig fjerningskostnad av katodeavfall er vurdert til noverdi av framtidige estimerte utbetalningar.

## 2. Godtgjering og løn

Det vart ikkje utbetalt godtgjering til styremedlemmar. Fakturerte lønnskostnader frå Hydro Aluminium for administrerande direktør inngår i andre driftskostnader og utgjer kr. 2.476.759. Det ligg ikkje føre nokon avtale om godtgjering ved opphøyr av arbeidsforhold for administrerande direktør eller styreleiar.

Det var for 2019 kostnadsført NOK 723.096 i revisjonshonorar, derav var NOK 82.800 kostnader i samband med rådgiving og anna ikkje-lovpålagt revisjon av årsregnskapet.



### 3. Bankinnskott

I posten betalingsmidlar inngår bankinnskott med NOK 1,8 mill. Av dette utgjør bundne betalings-midlar NOK 1,8 mill.

### 4. Kortsiktige fordringar (NOK 1000)

	31.12.2019	31.12.2018
<b>Kundefordringar</b>		
Pålydande	205 446	391 676
Avsetning til dekning av framtidige tap	0	0
<b>Bokført verdi i balansen</b>	<b>205 446</b>	<b>391 676</b>
<b>Andre kortsiktige fordringar</b>		
Lån/forskot til tilsette	0	0
Andre fordringar	218 371	94 597
Fordring i morselskapets bankpool	97 780	0
Konsernbidrag	321 396	317 226
<b>Bokført verdi i balansen</b>	<b>637 547</b>	<b>411 823</b>

### 5. Investeringar

#### Anleggsaksjar

Selskaps navn	Aksjekap. (1000)	Totalt tal på aksjar	Pålydande per aksje	Tal på aksjar	% eigar- andel	Bokført verdi (NOK 1000)
Diverse selskap						55
<b>Sum anleggsaksjar</b>						<b>55</b>

### 6. Langsiktige fordringar (NOK 1000)

	31.12.19	31.12.18
Netto pensjonsmidlar	2 954	5 799
Andre langsiktige fordringar	0	0
<b>Bokført verdi i balansen</b>	<b>2 954</b>	<b>5 799</b>

### 7. Varelager

Varelager vurderast til den lågaste av anskaffingskost og verkeleg verdi. For lager av oksid blir anskaffingskost berekna etter FIFO metoden, medan andre råvarer blir vurdert til vegde innkjøpsprisar. Varer under tilverking og ferdigvarer, er vurdert til lågaste verdi av tilverkingsskost og verkeleg verdi. Per 31.12.2019 er det gjort ei generell nedskrivning for ukurans på 28,4 mill. på varelageret, 1,4 mill. på metall-lageret av ferdigvarer og varer under tilverking, samt 4,8 mill. på råvarelageret.

### 8. Varige driftsmidlar og avskrivningar

Varige driftsmidlar er vurdert til historisk kost etter frådrag for planmessige avskrivningar.

Planmessige avskrivningar er gjort på lineær basis over følgjande antall år:

- Maskiner, inventar o.l.: 3 - 20 år
- Bygningar: 20 - 40 år

**9. Spesifikasjon av anleggsmidler (NOK 1000)**

Investeringstype	Anskaff.kostnad per 01.01.19	Tilgang 2019	Avgang 2019	Avskrivn. 2019	Totale avskrivningar pr. 31.12.19		Bokført verdi 31.12.19
					Ordinære	Ekstra- ordinære	
FOU-investeringar	13 069	0	0	0	0	13 069	0
Maskiner, inv. o.l.	2 744 801	226 307	16 634	53 725	2 540 251	0	414 224
Bygningar	571 613	38 250	0	9 945	464 076	0	145 786
Miljøinvesteringar	227 523	0	0	0	0	227 523	0
Anlegg under utførelse (inkl. akt byggelånsrenter.)	322 993	885 790	0	0	0	0	1 208 783
Grunnareal	151 307	0	0	0	1 263	0	150 044
<b>SUM</b>	<b>4 031 306</b>	<b>1 150 347</b>	<b>16 634</b>	<b>63 670</b>	<b>3 005 590</b>	<b>240 592</b>	<b>1 918 837</b>

I samsvar med Rekneskapslova § 5-3 tredje ledd, har selskapet plikt til å undersøka om det ligg føre eit nedskrivingsbehov på anleggsmidler dersom det er endringar i løpet av rekneskapsåret som kan indikera eit slikt verdifall.

Selskapets samla anleggsmidler er vurdert som ei kontantstramsgenererande eining (KGE), og i fall det føreligg indikasjonar på nedskrivning er behovet for nedskrivning testa mot samla bokført verdi av anleggsmidlane. Vurderingane byggjer på en analyse av noverdien av venta framtidige kontantstraumar basert på drift av aktuell elektrolyseproduksjon. Utrekningane og vurderingane byggjer på ulike framtidige scenario, der sensitiviteten i føresetnadane er teke inn.

I midten av desember 2017 blei det fatta investeringsbeslutning i konsernledelsen i Hydro om oppstart av nedstengt produksjonskapasitet på Husnes. I september 2018 vart endeleg byggebeslutning fatta.

Beslutninga omfatta oppstart av 200 elektrolyseovnar i hall B, samt oppgradering og modernisering av eksisterande infrastrukturar knytta til produksjonsauken. Beslutninga tidfestar oppstarten av elektrolyseovnene til 2020. Sjølve prosjektet hadde oppstart i Januar 2018, med høgt aktivitetsnivå (anleggsperiode) frå fyrste halvdel 2019 og fram til oppstart av dei fyrste elektrolyseovnene i løpet av andre halvdel 2020.

I 2019 vart det også godkjent og igangsatt eit prosjekt i støyperiet knytta til HyForge (ny produktlinje). Dette prosjektet vil sikre ei breidare og meir robust produktportefølje for selskapet og bidra til auka lønnsomhet gjennom høgare produktmargin på ferdigvarene. Produksjonsstart for den nye produktlinja er venta mot slutten av 2020.

Per 31.12.2019 er det ikkje avdekka nedskrivingsindikatorer knytta til den samla kontantstramsgenererande eininga (KGE).



*Fredsbenken ved FN sitt hovedkvarter i New York. Installasjonen er laga av aluminium frå Hydro*



## 10. Investeringar og avgang (NOK 1000)

	2015		2016		2017		2018		2019	
	Inv	Avg	Inv	Avg	Inv	Avg	Inv	Avg	Inv	Avg
Mask., inv. o.l.	11 204	0	105 268	25 931	94 578	23 813	109 573	24 817	226 307	16 634
Bygningar	12 341	0	2 321	0	3 783	0	5 849	0	38 250	0
Anlegg under utførelse	0	909	13 992	0	19 082	0	278 703	0	876 886	0
Aktiverte byg- gelånsrenter							480		8 904	
Grunnareal	0	149	0	0	0	2 054	0	0	0	0
<b>SUM</b>	<b>23 545</b>	<b>1 058</b>	<b>12 581</b>	<b>25 831</b>	<b>117 443</b>	<b>25 868</b>	<b>394 605</b>	<b>24 817</b>	<b>1 150 347</b>	<b>16 634</b>

## 11. Pantsetting

Det er ikkje registrert pant i nokon av selskapet sine eigendelar.

## 12. Skatt

Utsett skatt og utsett skattefordel er rekna ut med utgangspunkt i de mellombelse skilnader mellom rekneskapsmessige og skattemessige balanseverdier. Utrekningane er basert på en nominell skattesats på 22%.

### Skilnader der reversering påverkar skattepliktig inntekt:

Positive og negative mellombels skilnader som på reverseringstidspunktet høvesvis aukar eller reduserer skattepliktig inntekt, vert utlikna når reversering vert føresettt å skje innanfor same tidsintervall. Det er rekna ut utsett skatt på netto grunnlaget.

### Skilnader der reversering ikkje påverkar skattepliktig inntekt eller fell utanfor intervall for moglege utlikning:

Påverkar ikkje reverseringa skattepliktig inntekt, kan den mellombels skilnaden ikkje inngå i grunnlaget for utlikning. Utsett skatt på slike skilnader er rekna ut separat, og balanseført saman med annan utsett skatt under langsiktig gjeld.

Mellombelse skilnader (NOK 1000)	2019		2018		Endring 2019
	Positive skilnader	Negative skilnader	Positive skilnader	Negative skilnader	
Vinst- og tapskonto	448		560		112
Varereserve råvarer		4 800			4 800
Varereserve eigenprod. varer	13 219		11 827		-1 392
Varereserve innkjøpte varer		28 425		27 817	608
Anleggsmidler som vert avskrivne	354 853		110 575		-244 278
Leasingforpliktelse		208			
Netto pensjonsmidlar	2 954		5 799		2 845
Nedskrivning metallager		1 432		6 521	-5 089
Avsetting for tap på sal av kraft		11 000		40 000	-29 000
Fjerningslikt (SPL)		24 068		31 036	-6 968
Netto gevinst valutalån	4 303				-4 303
Avsetting jubileumsbonus		17 278			17 278
Oppskrivning tomt	69 444		69 444		0
Udekkede pensjonsforpliktelser		792		1 706	-914
AGA udekkede pensjonsforpliktelser		84		181	-97
<b>Sum</b>	<b>445 222</b>	<b>88 087</b>	<b>198 205</b>	<b>107 260</b>	<b>-266 398</b>
<b>Netto mellombelse skilnader</b>		<b>357 134</b>		<b>90 945</b>	<b>266 189</b>
<b>Utsett skatt(e)/fordel (-) 22%</b>			<b>78 570</b>	<b>20 008</b>	<b>58 562</b>



## Årets grunnlag for betalbar skatt framkjem slik (NOK 1000):

Rekneskapsmessig resultat	-48 420
+ Ikkje frådragsføre kostnader	310
- Endring estimatavvik OCI	-7 096
- Ikkje skattepliktig inntekt	0
+ Endring midlertidige skilnader	-266 189
= Skattepliktig resultat før bruk av fremførbart underskot og konsernbidrag"	-321 395
- Motteke konsernbidrag	321 396
= Skattepliktig resultat	1

## Årets skattekostnad framkjem slik (NOK 1000):

Skatt til betaling	0
+ Endring utsett skatt	58 562
- Betalbar skatteeffekt konsernbidrag	-70 707
+ Utsatt skatt ført via OCI	1 561
+ Avrekning fjorårets skatt	0
= <b>Årets skattekostnad</b>	<b>-10 584</b>

## Avstemming av skattekostnad nominell skattesats (NOK 1000):

Skatt på resultat før skattekostnad til nominell skattesats	-10 652	22
- Skatt på ikkje frådragsføre skilnader	-1 493	22
+ Utsatt skatt ført via OCI	1 561	22
= <b>Årets skattekostnad</b>	<b>-10 584</b>	

### 13. Regulering av verdi tomt

Tomteverdien vart oppskreven i 1987 med NOK 50 mill. til NOK 55,6 mill. basert på takst. Oppskrivingsbeløpet vart nytta til fondsemisjon. Taksten på tomta vart sett til NOK 100 mill. I samband med innføring av utsett skatt i rekneskaper er tomteverdien regulert opp med NOK 19,4 mill. Denne oppreguleringsverdien svarar til verdien for utsett skatt på det totale oppskrivings-/oppreguleringsbeløp NOK 69,4 mill.

### 14. Aksjekapital

Verdien av selskapet sin opphavlege aksjekapital, NOK 200 mill., fordelt på 500 000 A-aksjar kvar pålydande NOK 200 og 500 000 B-aksjar kvar pålydande NOK 200 vart i ekstraordinær generalforsamling 28. oktober 2014 nedskrive til 0. Nedskrivingsverdien vart overført til Annan Eigenkapital. Samtidig vart det fatta vedtak om aksjekapitalauke. Det vart utstedt 498 715 A-aksjar og 498 710 B-aksjar kvar pålydande NOK 201. Selskapet aksjekapital er dermed NOK 200 482 425.

B-aksjar kan seljast fritt, medan A-aksjar berre kan eigast av norske statsborgarar/selskap.

1. november 2014 vart samtlige aksjar overdratt til Hydro Aluminium as.

Aksjonæroversikt:

Hydro Aluminium as 100,0 %

Sør-Norge Aluminium AS er inkonsolidert i konsernregnskapet til Hydro ASA. Årsrapporten og anna informasjon frå Norsk Hydro ASA kan lastas ned frå [www.hydro.com](http://www.hydro.com), eller fåes ved å kontakte selskapet på adresse N-0240, Oslo



## 15. Driftsinntekter

Alt metall blir sold til Hydro Aluminium. Metallet blir levert til pressverk i Europa.  
Annand driftsinntekt består hovudsakleg av sal av straum, samt CO2 kompensasjon.

## 16. Lønskostnad (NOK 1000)

Gjennomsnittlig tal på årsverk i 2019 var 290.

	2019	2018
Løn	198 451	188 553
Arbeidsgjevaravgift	25 186	22 003
Netto pensjonskostnader	20 601	17 149
Andre ytingar	2 923	754
<b>Sum</b>	<b>247 161</b>	<b>228 459</b>

## Pensjonar

Selskapet har pensjonsavtalar i både Storebrand Livsforsikring AS og Nordea Liv Norge AS. Selskapet ha plikt til å ha tenestepensjonsordning etter lov om obligatorisk tenestepensjon og har pensjonsordningar som oppfyller krava i denne lova.

## Ytingspensjonsordning

Ordninga omfattar 7 aktive medlemmer og 300 pensjonistar. Ordninga omfattar livsvarig alderspensjon frå fylte 67 år. Uføre-, etterletne- og barnpensjon er og dekkja i ordninga.

## Netto pensjonskostnad – Ytingspensjon (NOK 1000):

	2019	2018
Noverdi av pensjoner opptent i perioden	557	617
Kapitalkostnad av tidlegare opptente pensjoner	5 921	5 977
Venta avkastning på pensjonsmidlar	-6 095	-5 990
Administrasjonskostnader	124	123
Periodisert arbeidsgjevaravgift	555	313
<b>Netto pensjonskostnader inkl. AGA (10,6%)</b>	<b>1 062</b>	<b>1 040</b>

## Utrekna pensjonsmidlar / -forpliktingar(-) – Ytingspensjon (NOK 1000):

	31.12.2019	31.12.2018
Estimert nåverdi av påløpte pensjonsforpliktelser	-233 951	-245 677
Estimerte pensjonsmidlar	236 160	249 770
<b>Netto pensjonsforpliktelse</b>	<b>2 209</b>	<b>4 093</b>
Periodisert arbeidsgjevaravgift	-47	0
Ikkje resultatført estimatavvik	0	0
<b>Netto pensjonsmidlar</b>	<b>2 162</b>	<b>4 093</b>



## Pensjonsmidlar/-forpliktingar er klassifisert som følgjer i balansen (NOK 1000):

	31.12.2019	31.12.2018
Anleggsmidlar, andre lån og fordringar	2 954	5 799
Langsiktig gjeld, pensjonsforpliktingar	792	1 706

## Følgjande økonomiske og aktuarmessige føresetnader er lagt til grunn:

	31.12.2019	31.12.2018
Diskonteringsrente	2,30 %	2,50 %
Venta avkastning på pensjonsmidlar	3,80 %	4,00 %
Årlig venta lønsvekst	2,00 %	2,50 %
Pensjonsregulering	0,50 %	0,50 %
Venta G-regulering	2,00 %	2,50 %
Turnover	2,00 %	2,00 %
Dødelegheitstabell	K2013	K2013
Arbeidsgjevaravgift	10,6 %	10,6 %

Utrekningane er gjort i samsvar med IAS 19. Estimataavvik er bokført direkte mot eigenkapitalen.

Selskapet sine juridiske forpliktingar er ikkje påverka av den rekneskapsmessige handsaminga av pensjonsforpliktingane.

### Innskotspensjonsavtale

Med verknad f.o.m. 1.7.2011 blei det etablert ein innskotspensjonsavtale for alle tilsette under 57 år. Frå same dato blei eksisterande ytingspensjonsavtalar lukka for desse tilsette. Alle tilsette over 57 år valde å halda fram i eksisterande ytingspensjonsavtale.

Innskotsordninga omfatta per 31.12.2019 390 medlemmer. Uføre- og barnepensjon er knytt til ordning. Kostnaden for selskapets innskotsordning inkl. arbeidsgjevaravgift (10,6 %) var NOK 14,7 mill. i 2019.

### Andre pensjonsordningar

Selskapet har usikra pensjonsavtalar for 23 personar, av desse mottok 22 personer gåvepensjon. Selskapet er også tilslutta ordning om Avtalefesta Pensjon (AFP) frå 62 til 67 år. Selskapet betaler ein eigendel av utbetalt pensjon. Forplikting knytt til AFP er klassifisert som usikra.

AFP-tilskotslova blei vedteken 19.2.2010. Effekten av dei nye AFP-reglane blei resultatført i 2010.

Kostnaden for ny AFP-ordning inkl. arbeidsgjevaravgift (10,6 %) var kr 4,5 mill. i 2019.

Oppsummering pensjonskostnad	2019	2018
Pensjonskostnad – ytingsordning	1 062	1 040
Pensjonskostnad – innskotsordning	14 725	12 231
Pensjonskostnad – driftspensjon (over 12 G)	287	287
Pensjonskostnad – ny AFP-ordning	4 527	3 591
<b>Total pensjonskostnad</b>	<b>20 601</b>	<b>17 149</b>



## 17. Mellomverande med føretak i same konsern (NOK 1 000)

	31.12.2019	31.12.2018
<b>Fordringar</b>		
Kundefordringar	205 211	381 071
<b>Andre kortsiktige fordringar</b>		
Forskotsbetalte kostnader	0	0
Fordring i morselskapets bankpool	97 780	0
Konsernbidrag	321 396	317 226
<b>Sum fordringar</b>	<b>624 387</b>	<b>698 297</b>
<b>Kortsiktig gjeld</b>		
Leverandørgjeld	35 957	59 534
Anna kortsiktig gjeld	0	31 172
<b>Langsiktig gjeld</b>		
Langsiktig lån fra Norsk Hydro ASA	886 147	298 950
<b>Sum gjeld</b>	<b>922 104</b>	<b>389 656</b>

Det langsiktige lånet er tatt opp i EUR.

I 2019 har selskapet hatt følgende vesentlege transaksjonar med selskap i same konsern:

- Salsinntekter 2 272 005
- Varekjøp 870 843
- Andre driftskostnader 38 002
- Rentekostnader langsiktig lån 4 335

## 18. Endring egenkapital (NOK 1 000)

	Aksjekapital	Annan egenkapital	Sum
<b>Eigenkapital per 31.12.2018</b>	<b>200 482</b>	<b>1 276 423</b>	<b>1 476 905</b>
Årets estimatavvik på pensjonsforpliktning		-5 535	-5 535
Konsernbidrag for 2019		250 689	250 689
Årsresultat for 2019		-37 836	-37 836
<b>Eigenkapital per 31.12.2019</b>	<b>200 482</b>	<b>1 483 741</b>	<b>1 684 223</b>

## 19. Avsetting for tap på sal av kraft

Selskapet inngjekk nye langsiktige kraftavtalar i 2012. Det samla volumet av desse avtalane overstig frå 1.1.2015 kraftbehovet ved drift av ein elektrolysehall. Det er vurdert som sikkert at ein del av den kontrakt-sfesta kraftleveransen etter 31.12.2015 ikkje vil bli brukt til metallproduksjon. Dette volumet vil bli seld tilbake i marknaden. Det totale volumet som på denne måten vil bli seld tilbake er basert selskapets beste estimat etter ei vurdering av optimalisert disponering av anlegget og av kraftporteføljen i lys av dagens marknadstilhøve.

I midten av desember 2017 blei det fatta investeringsbeslutning i konsernledelsen i Hydro om oppstart av nedstengt produksjonskapasitet på Husnes. Investeringsbeslutninga omfattar oppstart av 200 elektrolyseovnar i hall B, samt oppgradering og modernisering av eksisterande infrastruktur knytta til produksjonsauken. Beslutninga tidfestar oppstarten av elektrolyseovnene til 2020.

Endeleg byggebeslutning vart fatta i september 2018.

Sjølve prosjektet starta i januar 2018, med høgt aktivitetsnivå (anleggsperiode) frå fyrste halvdel 2019 og fram til oppstart av dei fyrste elektrolyseovnene i 2. halvår 2020.

Basert på Nasdaq OMX sluttpriser 31.12.2019, justert for venta områdeprisdifferansar, er salet av denne energien venta å generera eit tap på NOK 11 mill (NOK 40 mill.) (noverdi diskontert med 2% p.a.). Av dette er NOK 11 mill. (NOK 40 mill.) klassifisert som kortsiktig gjeld og NOK 0 mill. (NOK 0 mill.) som langsiktig gjeld. Endring i avsetning, NOK 29 mill., er ført i resultatrekneskapen som ein reduksjon av varekostnad.

Dersom perioden med tilbakesal skulle bli kortare / lengre enn det som no er føresett vil tapet bli mindre / større. På grunn av prisprofilen på energikontraktane og sesongvariasjonar i kraftprisane vil resultateffekten av ei slik forkorting / forlenging av tilbakesalsperioden normalt variera mellom NOK 5 – 12 mill. per kvartal. Som ein konsekvens av dette, vil avsetninga for tap på kraftkontrakter bli påverka av oppstartstidspunkt for Hall B.

## 20. Nettvirksomheten (NOK 1.000)

Opplysningene nedafor knytta til Sør-Norge Aluminium AS' konsesjon til å eige overføringsnett for elektrisk kraft er ihht forskrift til energilovas § 4-4

	<b>2019</b>	<b>2018</b>
Overføringsinntekter	35 918	17 312
Sum driftskostnader	35 954	16 187
Driftsresultat	- 36	1 125
Grunnlag for kapitalavkastning	12 554	13 839
Avkastning	- 0,3 %	8,1 %
Inntektsramme eige nett	7 187	4 001
Meir-(+)/mindreinntekt (-) inkl. renter 1. januar	- 1 332	- 1 224
Meir-(+)/mindreinntekt (-) inkl. renter 31. desember	- 732	- 1 132

## 21. Hendelser etter balansedagen


Som en konsekvens av den raskt forverrede markedssituasjonen forårsaket av COVID-19-pandemien, har selskapet besluttet å utsette den planlagte oppstarten av den oppgraderte B-hallen.

Selskapet erkjenner pandemiens påvirkning på den globale økonomien, forsyningskjedene og markedene. Følgelig har etterspørselen etter aluminium falt betydelig da kundene innen bilindustri, bygg og anlegg og flere andre viktige sektorer drastisk reduserer sitt aktivitetsnivå. På grunn av den betydelige usikkerheten og mangelen på forutsigbarhet er oppstarten utsatt til tidligst slutten av tredje kvartal 2020. Lønnsomheten for 2020 forventes å bli negativt påvirket av denne utsettelsen, men det er vanskelig å fullt ut kunne forutse virkningene på nåværende tidspunkt.

Oppgraderingsprosjektet skal ferdigstilles som planlagt. Selskapet har rekruttert mange nye medarbeidere for å håndtere en dobling av produksjonen, og det forventes ikke at den planlagte utsettelsen vil føre til midlertidige permitteringer i den aktuelle perioden.

Det er per i dag ikke forventet at dette vil påvirke selskapets langsiktige aktivitet eller lønnsomhet.

Selskapet følger nøye med på den pågående situasjonen og vil iverksette de tiltak som kreves for å minimere den negative innvirkningen på våre ansatte, drift og økonomiske resultater.



## 7 Melding frå revisor



KPMG AS  
Kanalveien 11  
Postboks 4 Kristianborg  
5822 Bergen

Telephone +47 04063  
Fax +47 55 32 11 66  
Internet www.kpmg.no  
Enterprise 935 174 627 MVA

Til generalforsamlinga i Sør-Norge Aluminium AS

### Melding frå uavhengig revisor

Fråsegn om revisjonen av årsrekneskapen

#### Konklusjon

Vi har revidert Sør-Norge Aluminium AS sin årsrekneskap som viser eit underskot på TNOK 37 836. Årsrekneskapen er samansett av balanse per 31. desember 2019, resultatrekneskap og kontantstraumoppstilling for rekneskapsåret avslutta per denne datoen og notar til årsrekneskapen, medrekna eit samandrag av viktige rekneskapsprinsipp.

Etter vår meining er årsrekneskapen som følgjer med, gitt i samsvar med lov og forskrifter og gir eit rettvissande bilete av selskapet si finansielle stilling per 31. desember 2019, og av resultat og kontantstraumane for rekneskapsåret som vart avslutta per denne datoen, i samsvar med rekneskapslova sine reglar og god rekneskapskikk i Noreg.

#### Grunnlag for konklusjonen

Vi har gjennomført revisjonen i samsvar med lov, forskrift og god revisjonsskikk i Noreg, medrekna dei internasjonale revisjonsstandardane International Standards on Auditing (ISA-ane). Våre oppgåver og plikter etter desse standardane er beskrivne i *Revisor sine oppgåver og plikter ved revisjon av årsrekneskapen*. Vi er uavhengige av selskapet slik det er krav om i lov og forskrift, og har oppfylt dei andre etiske pliktene våre i samsvar med desse krava. Etter vår oppfatning er innhenta revisjonsbevis tilstrekkeleg og formålstenleg som grunnlag for konklusjonen vår.

#### Ytterlegare informasjon

Leiinga er ansvarleg for ytterlegare informasjon. Ytterlegare informasjon omfattar informasjon i årsrapporten bortsett frå årsrekneskapen og den tilhøyrande revisjonsmeldinga.

Vår fråsegn om revisjonen av årsrekneskapen dekkjer ikkje ytterlegare informasjon, og vi attesterer ikkje den ytterlegare informasjonen.

I samband med revisjonen av årsrekneskapen er det oppgåva vår å lese den ytterlegare informasjonen for å vurdere om det er vesentleg inkonsistens mellom han og årsrekneskapen eller kunnskap vi har opparbeidd under revisjonen, eller om han tilsynelatande inneheld vesentleg feilinformasjon.

Dersom vi konkluderer med at den ytterlegare informasjonen inneheld vesentleg feilinformasjon er vi pålagde å rapportere det. Vi har ikkje noko å rapportere i så måte.

Styret og dagleg leiar sitt ansvar for årsrekneskapen

Styret og dagleg leiar (leiinga) er ansvarleg for å utarbeide årsrekneskapen i samsvar med lov og forskrifter, og for at han gir eit rettvissande bilete i samsvar med rekneskapslova sine reglar og god rekneskapskikk i Noreg. Leiinga er også ansvarleg for naudsynt intern kontroll for å kunne utarbeide

#### Offices in:

KPMG AS, a Norwegian limited liability company and member firm of the KPMG network of independent member firms affiliated with KPMG International Cooperative ("KPMG International"), a Swiss entity.

Statsautoriserte revisorer - medlemmer av Den norske Revisorforening

Oslo	Elverum	Mo i Rana	Stord
Ålesund	Finnsnes	Molde	Strømme
Bergen	Hamar	Skien	Tromsø
Bodø	Haugesund	Sandnessjøen	Trondheim
Drammen	Kristiansund	Stavanger	Tysnes
			Ålesund



Melding frå uavhengig revisor - 2019  
Sør-Norge Aluminium AS

ein årsrekneskap som ikkje inneheld vesentleg feilinformasjon, verken som følgje av misleg framferd eller feil som ikkje er tilsikta.

Ved utarbeidinga av årsrekneskapen må leiinga ta standpunkt til selskapet si evne til å halde fram med drifta og opplyse om tilhøve av betydning for dette. Føresetnaden om at drifta kan halde fram, skal leggast til grunn for årsrekneskapen så lenge det ikkje er sannsynleg at verksemda vil bli avvika.

Revisor sine oppgåver og plikter ved revisjon av årsrekneskapen

Målet med revisjonen er å oppnå tryggande sikkerheit for at årsrekneskapen totalt sett ikkje inneheld vesentleg feilinformasjon, verken som følgje av misleg framferd eller feil som ikkje er tilsikta, og å gi ei revisjonsmelding som inneheld konklusjonen vår. Tryggande sikkerheit er ein høg grad av tryggleik, men ingen garanti for at ein revisjon utført i samsvar med lov, forskrift og god revisjonsskikk i Noreg, og ISA-ane, alltid vil avdekke vesentleg feilinformasjon som eksisterer. Feilinformasjon kan oppstå som følgje av misleg framferd eller feil som ikkje er tilsikta. Feilinformasjon blir vurdert som vesentleg dersom han, åleine eller samla, innanfor rimelege grenser kan forventast å påverke økonomiske avgjerder som brukarane tar basert på årsrekneskapen.

Som del av ein revisjon i samsvar med lov, forskrift og god revisjonsskikk i Noreg, og ISA-ane, utøver vi profesjonelt skjønn og viser profesjonell skepsis gjennom heile revisjonen. I tillegg:

- identifiserer og anslår vi risikoen for vesentleg feilinformasjon i årsrekneskapen, enten det skuldast misleg framferd eller feil som ikkje er tilsikta. Vi utformar og gjennomfører revisjonshandlingar for å handtere slike risikoar, og hentar inn revisjonsbevis som er tilstrekkeleg og formålstenleg som grunnlag for konklusjonen vår. Risikoen for at vesentleg feilinformasjon som følgje av misleg framferd ikkje blir avdekket, er høgare enn for feilinformasjon som skuldast feil som ikkje er tilsikta, sidan misleg framferd kan innebære samarbeid, forfalsking, bevisste utelatingar, urette framstillingar, eller brot på interne kontrollrutinar.
- opparbeider vi oss ei forståing av intern kontroll som er relevant for revisjonen, for å utforme revisjonshandlingar som er formålstenlege etter tilhøva, men ikkje for å gi uttrykk for ei meining om effektiviteten av selskapet sin interne kontroll.
- evaluerer vi om rekneskapsprinsippa som er brukte, er formålstenlege, og vurderer om rekneskapsestimata og tilhøyrande noteopplysningar som er utarbeidde av leiinga, er rimelege.
- konkluderer vi, basert på innhenta revisjonsbevis, på om leiinga sin bruk av framleis drift-føresetnaden ved fastsetting av årsrekneskapen er formålstenleg og om det er vesentleg uvisse knytt til hendingar eller tilhøve som kan skape tvil av betydning om selskapet si evne til å halde fram med drifta. Dersom vi konkluderer med at det eksisterer vesentleg uvisse, må vi i revisjonsmeldinga gjere merksam på tilleggsopplysningane i årsrekneskapen, eller, dersom slike tilleggsopplysningar ikkje er tilstrekkelege, at vi modifiserer konklusjonen vår om årsrekneskapen og årsmeldinga. Konklusjonane våre er basert på revisjonsbevis innhenta inntil datoen for revisjonsmeldinga. Etterfølgjande hendingar eller tilhøve kan likevel føre til at selskapet ikkje held fram med drifta.
- evaluerer vi den totale presentasjonen, strukturen og innhaldet i årsrekneskapen, og tilleggsopplysningane, og om årsrekneskapen representerer dei underliggjande transaksjonane og hendingane på ein måte som gir eit rettvisande bilete.

Vi kommuniserer med styret mellom anna om det planlagde omfanget av revisjonen og til kva tid revisjonsarbeidet skal utførast. Vi utvekslar også informasjon om tilhøve av betydning som vi har avdekket i løpet av revisjonen, samt om eventuelle svakheiter av betydning i den interne kontrollen.



	FEB	MAR	APR	MAY	JUNE	JULY	AUG	SEPT	OCT	NOV	DEC	2019
1. ASSET	174,10	174,10	174,10	174,10	174,10	174,10	174,10	174,10	174,10	174,10	174,10	174,10
2. LIAB	174,10	174,10	174,10	174,10	174,10	174,10	174,10	174,10	174,10	174,10	174,10	174,10
3. EQUITY	0,00	0,00	0,00	0,00	0,00	0,00	0,00	0,00	0,00	0,00	0,00	0,00
4. TOTAL	348,20	348,20	348,20	348,20	348,20	348,20	348,20	348,20	348,20	348,20	348,20	348,20



Melding frå uavhengig revisor - 2019  
Sør-Norge Aluminium AS

Utsegn om andre lovmessige krav

Konklusjon om årsmeldinga

Basert på revisjonen vår av årsrekneskapen slik den er beskriven ovanfor, meiner vi at opplysningane i årsmeldinga om årsrekneskapen, føresetnaden om at drifta skal halde fram og framlegget til resultatdisponering er konsistente med årsrekneskapen og er i samsvar med lov og forskrifter.

Konklusjon om registrering og dokumentasjon

Basert på revisjonen vår av årsrekneskapen slik den er beskriven ovanfor, og kontrollhandlingar vi har funne nødvendige etter internasjonal standard for attestasjonsoppdrag (ISAE) 3000

«Attestasjonsoppdrag som ikke er revisjon eller forenklet revisorkontroll av historisk finansiell informasjon», meiner vi at leinga har oppfylt plikta si til å sørge for ordentleg og oversiktleg registrering og dokumentasjon av selskapet sine rekneskapsopplysningar i samsvar med lov og god bokføringsskikk i Noreg.

Bergen, 17. april 2020  
KPMG AS

Knut Olav Karlsen  
Statsautorisert revisor





# ÅrsRappoort

Sør-Norge Aluminium AS  
Onarheimsvegen 54, 5460 Husnes  
Telefon: 53 47 50 00 – [www.hydro.com](http://www.hydro.com)



2019