



ÅRSREGNSKAPET FOR REGNSKAPSÅRET 2024 - GENERELL INFORMASJON

Enheten

Organisasjonsnummer: 944 680 284
Organisasjonsform: Aksjeselskap
Foretaksnavn: GUNNAR ERIKSEN AS
Forretningsadresse: Ringveien 26
9300 FINNSNES

Regnskapsår

Årsregnskapets periode: 01.01.2024 - 31.12.2024

Konsern

Morselskap i konsern: Nei

Regnskapsregler

Regler for små foretak benyttet: Ja
Benyttet ved utarbeidelsen av årsregnskapet til selskapet: Regnskapslovens alminnelige regler

Årsregnskapet fastsatt av kompetent organ

Bekreftet av representant for selskapet: NEWSEC PROPERTY ASSET MANAGEMENT AS

Dato for fastsettelse av årsregnskapet: 05.04.2025

Grunnlag for avgivelse

År 2024: Årsregnskapet er elektronisk innlevert
År 2023: Tall er hentet fra elektronisk innlevert årsregnskap fra 2024

Det er ikke krav til at årsregnskapet m.v. som sendes til Regnskapsregisteret er undertegnet. Kontrollen på at dette er utført ligger hos revisor/enhetens øverste organ. Sikkerheten ivaretas ved at innsender har rolle/rettighet for innsending av årsregnskapet via Altinn, og ved at det bekreftes at årsregnskapet er fastsatt av kompetent organ.

Brønnøysundregistrene, 23.05.2025



Postadresse: 8910 Brønnøysund

Telefoner: Opplysningstelefonen 75 00 75 00 Telefaks 75 00 75 05

E-post: firmapost@brreg.no Internett: www.brreg.no

Organisasjonsnummer: 974 760 673



Resultatregnskap

Beløp i: NOK	Note	2024	2023
RESULTATREGNSKAP			
Inntekter			
Salgsinntekt		7 208 662	6 179 562
Sum inntekter		7 208 662	6 179 562
Kostnader			
Lønnskostnad	1	168 868	168 868
Avskrivning av driftsmidler og immaterielle eiendeler	2	1 416 000	1 362 800
Nedskrivning av varige driftsmidler og immaterielle eiendeler	2		
Annen driftskostnad		4 760 857	3 030 982
Sum kostnader		6 345 725	4 562 650
Driftsresultat		862 937	1 616 912
Finansinntekter og finanskostnader			
Annen renteinntekt		128 933	80 755
Annen finansinntekt			38 826
Sum finansinntekter		128 933	119 581
Rentekostnad til foretak i samme konsern	3		
Annen rentekostnad	3, 4	931 021	769 859
Annen finanskostnad		11 300	
Sum finanskostnader		942 321	769 859
Netto finans		-813 388	-650 278
Resultat før skattekostnad		49 549	966 634
Skattekostnad på resultat	5	11 312	212 696
Årsresultat		38 237	753 938
Årsresultat etter minoritetsinteresser		38 237	753 938
Totalresultat		38 237	753 938
Overføringer og disponeringer			



Resultatregnskap

Beløp i: NOK	Note	2024	2023
Ordinært utbytte	6		
Overført til annen egenkapital	6	38 237	753 938
Sum overføringer og disponeringer		38 237	753 938



Balanse

Beløp i: NOK	Note	2024	2023
BALANSE - EIENDELER			
Anleggsmidler			
Immaterielle eiendeler			
Utsatt skattefordel	5	1 111 430	957 011
Sum immaterielle eiendeler		1 111 430	957 011
Varige driftsmidler			
Tomter, bygninger o.a. fast eiendom	2	19 295 448	20 711 451
Anlegg under utførelse	2	5 942 844	26 622
Driftsløsøre, inventar o.a. utstyr	2		
Sum varige driftsmidler		25 238 292	20 738 072
Finansielle anleggsmidler			
Andre langsiktige fordringer	3	257 322	134 214
Sum finansielle anleggsmidler		257 322	134 214
Sum anleggsmidler		26 607 045	21 829 297
Omløpsmidler			
Varer			
Fordringer			
Kundefordringer		156 170	576 324
Andre kortsiktige fordringer		1 303 680	309 397
Sum fordringer		1 459 850	885 721
Bankinnskudd, kontanter og lignende			
Bankinnskudd, kontanter o.l.		76 799	330 205
Sum bankinnskudd, kontanter og lignende		76 799	330 205
Sum omløpsmidler		1 536 648	1 215 925
SUM EIENDELER		28 143 693	23 045 223

BALANSE - EGENKAPITAL OG GJELD



Balanse

Beløp i: NOK	Note	2024	2023
Egenkapital			
Innskutt egenkapital			
Aksjekapital	6, 7	180 000	180 000
Overkurs	6		
Sum innskutt egenkapital		180 000	180 000
Opptjent egenkapital			
Annen egenkapital	6	5 434 410	5 396 172
Sum opptjent egenkapital		5 434 410	5 396 172
Sum egenkapital		5 614 410	5 576 172
Gjeld			
Langsiktig gjeld			
Utsatt skatt	5		
Annen langsiktig gjeld			
Gjeld til kredittinstitusjoner	4	7 866 666	3 900 000
Annen langsiktig gjeld	3	10 915 758	10 418 827
Sum annen langsiktig gjeld		18 782 424	14 318 827
Sum langsiktig gjeld		18 782 424	14 318 827
Kortsiktig gjeld			
Leverandørgjeld		431 196	204 627
Betalbar skatt	5	165 731	29 550
Utbytte	6		
Annen kortsiktig gjeld	8	3 149 932	2 916 046
Sum kortsiktig gjeld		3 746 859	3 150 223
Sum gjeld		22 529 283	17 469 050
SUM EGENKAPITAL OG GJELD		28 143 693	23 045 223



Brønnøysundregistrene

ÅRSREGNSKAP FOR REGNSKAPSÅRET 2024 - GENERELL INFORMASJON

Journalnummer: 2025 419550

Enheten

Organisasjonsnummer: 944 680 284
Organisasjonsform: Aksjeselskap
Foretaksnavn: GUNNAR ERIKSEN AS
Forretningsadresse: Ringveien 26
9300 FINNSNES

Regnskapsår

Årsregnskapets periode: 01.01.2024 - 31.12.2024

Konsern

Morselskap i konsern: Nei

Regnskapsregler

Regler for små foretak benyttet: Ja
Benyttet ved utarbeidelsen av
årsregnskapet til selskapet: Regnskapslovens alminnelige regler

Årsregnskapet fastsatt av kompetent organ

Bekreftet av representant for selskapet: NEWSEC PROPERTY ASSET MANAGEMENT AS
Dato for fastsettelse av årsregnskapet: 05.04.2025

Revisjon

Årsregnskapet er utarbeidet av ekstern
autorisert regnskapsfører: Ja
Ekstern autorisert regnskapsfører har i
løpet av regnskapsåret bistått ved den
løpende regnskapsføringen eller utført
andre tjenester for selskapet enn å
utarbeide årsregnskapet: Ja

Grunnlag for avgivelse

År 2024: Årsregnskap er elektronisk innlevert.
År 2023: Tall er hentet fra elektronisk innlevert årsregnskap fra 2024.

Det er ikke krav til at årsregnskapet m.v. som sendes til Regnskapsregisteret er undertegnet. Kontrollen på at dette er utført ligger hos revisor/enhetens øverste organ. Sikkerheten ivaretas ved at innsender har rolle/rettighet for innsending av årsregnskapet via Altinn, og ved at det bekreftes at årsregnskapet er fastsatt av kompetent organ.

Brønnøysundregistrene, 22.05.2025



Organisasjonsnr: 944 680 284
GUNNAR ERIKSEN AS

RESULTATREGNSKAP

Beløp i: NOK	Note	2024	2023
RESULTATREGNSKAP			
Inntekter			
Salgsinntekt		7 208 662	6 179 562
Sum inntekter		7 208 662	6 179 562
Kostnader			
Lønnskostnad	1	168 868	168 868
Avskrivning av driftsmidler og immaterielle eiendeler	2	1 416 000	1 362 800
Nedskrivning av varige driftsmidler og immaterielle eiendeler	2		
Annen driftskostnad		4 760 857	3 030 982
Sum kostnader		6 345 725	4 562 650
Driftsresultat		862 937	1 616 912
Finansinntekter og finanskostnader			
Annen renteinntekt		128 933	80 755
Annen finansinntekt			38 826
Sum finansinntekter		128 933	119 581
Rentekostnad til foretak i samme konsern	3		
Annen rentekostnad	3, 4	931 021	769 859
Annen finanskostnad		11 300	
Sum finanskostnader		942 321	769 859
Netto finans		-813 388	-650 278
Resultat før skattekostnad		49 549	966 634
Skattekostnad på resultat	5	11 312	212 696
Årsresultat		38 237	753 938
Årsresultat etter minoritetsinteresser		38 237	753 938
Totalresultat		38 237	753 938
Overføringer og disponeringer			
Ordinært utbytte	6		
Overført til annen egenkapital	6	38 237	753 938
Sum overføringer og disponeringer		38 237	753 938





Overkurs	6		
Sum innskutt egenkapital		180 000	180 000
Opptjent egenkapital			
Annen egenkapital	6	5 434 410	5 396 172
Sum opptjent egenkapital		5 434 410	5 396 172
Sum egenkapital		5 614 410	5 576 172
Gjeld			
Langsiktig gjeld			
Utsatt skatt	5		
Annen langsiktig gjeld			
Gjeld til			
kredittinstitusjoner	4	7 866 666	3 900 000
Annen langsiktig gjeld	3	10 915 758	10 418 827
Sum annen langsiktig gjeld		18 782 424	14 318 827
Sum langsiktig gjeld		18 782 424	14 318 827
Kortsiktig gjeld			
Leverandørgjeld		431 196	204 627
Betalbar skatt	5	165 731	29 550
Utbytte	6		
Annen kortsiktig gjeld	8	3 149 932	2 916 046
Sum kortsiktig gjeld		3 746 859	3 150 223
Sum gjeld		22 529 283	17 469 050
SUM EGENKAPITAL OG GJELD		28 143 693	23 045 223



Organisasjonsnr: 944 680 284
GUNNAR ERIKSEN AS

NOTEOPPLYSNINGER - SELSKAP - alle poster oppgitt i hele tall

Note

Antall årsverk i regnskapsåret
0.00

Sum Beløp

Balanseført verdi 31.12. Varige driftsmidler Immaterielle eiend.

Konsernregnskap

Morselskapet sitt navn

Forretningskontor for morselskapet

Begrunnelse for at datterselskap er utelatt fra konsolideringen

Samlet beløp - tilknyttet selskap Årets Fjorårets

Samlet beløp - foretak i samme konsern Årets Fjorårets

Samlet beløp - foretak i samme konsern Årets Fjorårets

Samlet beløp - felles kontrollert virksomhet Årets Fjorårets

Pantstillelse Beløp

Beholdning av egne aksjer Antall Pålydende Andel av aksjek.



Til generalforsamlingen i Gunnar Eriksen AS

Uavhengig revisors beretning

Konklusjon

Vi har revidert årsregnskapet for Gunnar Eriksen AS som består av balanse per 31. desember 2024, resultatregnskap for regnskapsåret avsluttet per denne datoen og noter til årsregnskapet, herunder et sammendrag av viktige regnskapsprinsipper.

Etter vår mening oppfyller årsregnskapet gjeldende lovkrav, og gir årsregnskapet et rettviseende bilde av selskapets finansielle stilling per 31. desember 2024, og av dets resultater for regnskapsåret avsluttet per denne datoen i samsvar med regnskapslovens regler og god regnskapsskikk i Norge.

Grunnlag for konklusjonen

Vi har gjennomført revisjonen i samsvar med International Standards on Auditing (ISA-ene). Våre oppgaver og plikter i henhold til disse standardene er beskrevet nedenfor under *Revisors oppgaver og plikter ved revisjonen av årsregnskapet*. Vi er uavhengige av selskapet i samsvar med kravene i relevante lover og forskrifter i Norge og International Code of Ethics for Professional Accountants (inkludert internasjonale uavhengighetsstandarder) utstedt av International Ethics Standards Board for Accountants (IESBA-reglene), og vi har overholdt våre øvrige etiske forpliktelser i samsvar med disse kravene. Innhentet revisjonsbevis er etter vår vurdering tilstrekkelig og hensiktsmessig som grunnlag for vår konklusjon.

Styrets ansvar for årsregnskapet

Styret (ledelsen) er ansvarlig for å utarbeide årsregnskapet og for at det gir et rettviseende bilde i samsvar med regnskapslovens regler og god regnskapsskikk i Norge. Ledelsen er også ansvarlig for slik internkontroll som den finner nødvendig for å kunne utarbeide et årsregnskap som ikke inneholder vesentlig feilinformasjon, verken som følge av misligheter eller utilsiktede feil.

Ved utarbeidelsen av årsregnskapet må ledelsen ta standpunkt til selskapets evne til fortsatt drift og opplyse om forhold av betydning for fortsatt drift. Forutsetningen om fortsatt drift skal legges til grunn for årsregnskapet så lenge det ikke er sannsynlig at virksomheten vil bli avvirket.

Revisors oppgaver og plikter ved revisjonen av årsregnskapet

Vårt mål er å oppnå betryggende sikkerhet for at årsregnskapet som helhet ikke inneholder vesentlig feilinformasjon, verken som følge av misligheter eller utilsiktede feil, og å avgi en revisjonsberetning som inneholder vår konklusjon. Betryggende sikkerhet er en høy grad av sikkerhet, men ingen garanti for at en revisjon utført i samsvar med ISA-ene, alltid vil avdekke vesentlig feilinformasjon. Feilinformasjon kan oppstå som følge av misligheter eller utilsiktede feil. Feilinformasjon er å anse som vesentlig dersom den enkeltvis eller samlet med rimelighet kan forventes å påvirke de økonomiske beslutningene som brukerne foretar på grunnlag av årsregnskapet. For videre beskrivelse av revisors oppgaver og plikter vises det til: <https://revisorforeningen.no/revisjonsberetninger>

Trondheim, 5. april 2025

PricewaterhouseCoopers AS

Henrik Granbo
Statsautorisert revisor
(elektronisk signert)

PricewaterhouseCoopers AS, Brattørkaia 17B, 7010 Trondheim
T: 02316, org. no.: 987 009 713 MVA, www.pwc.no
Statsautoriserte revisorer, medlemmer av Den norske Revisorforening og autorisert regnskapsførerselskap



 Securely signed with Brevio

Revisjonsberetning

Signers:

Name	Method	Date
Granbo, Henrik	BANKID	2025-04-05 12:22

This document package contains:

- Closing page (this page)
- The original document(s)
- The electronic signatures. These are not visible in the document, but are electronically integrated.



This file is sealed with a digital signature.
The seal is a guarantee for the authenticity
of the document.



Årsregnskap 2024 Gunnar Eriksen AS

Resultatregnskap
Balanse
Noteopplysninger

Org.nr.: 944 680 284



Resultatregnskap			
Gunnar Eriksen AS			
Driftsinntekter og driftskostnader	Note	2024	2023
Salgsinntekt		7 208 662	6 179 562
Sum driftsinntekter		<u>7 208 662</u>	<u>6 179 562</u>
Lønnskostnad	1	168 868	168 868
Avskrivning av driftsmidler og immaterielle eiendeler	2	1 416 000	1 362 800
Annen driftskostnad		4 760 857	3 030 982
Sum driftskostnader		<u>6 345 725</u>	<u>4 562 650</u>
Driftsresultat		<u>862 937</u>	<u>1 616 912</u>
Finansinntekter og finanskostnader			
Annen renteinntekt		128 933	80 755
Annen finansinntekt		0	38 826
Annen rentekostnad	3, 4	931 021	769 859
Annen finanskostnad		11 300	0
Resultat av finansposter		<u>-813 388</u>	<u>-650 278</u>
Resultat før skattekostnad		49 549	966 634
Skattekostnad på resultat	5	11 312	212 696
Resultat		<u>38 237</u>	<u>753 938</u>
Årsresultat		<u>38 237</u>	<u>753 938</u>
Overføringer			
Overført til annen egenkapital	6	38 237	753 938
Sum overføringer		<u>38 237</u>	<u>753 938</u>



Balanse			
Gunnar Eriksen AS			
Eiendeler	Note	31.12.2024	31.12.2023
Anleggsmidler			
Immaterielle eiendeler			
Utsatt skattefordel	5	<u>1 111 430</u>	<u>957 011</u>
Sum immaterielle eiendeler		<u>1 111 430</u>	<u>957 011</u>
Varige driftsmidler			
Tomter, bygninger o.a. fast eiendom	2	19 295 448	20 711 451
Anlegg under utførelse	2	<u>5 942 844</u>	<u>26 622</u>
Sum varige driftsmidler		<u>25 238 292</u>	<u>20 738 072</u>
Finansielle anleggsmidler			
Andre langsiktige fordringer	3	<u>257 322</u>	<u>134 214</u>
Sum finansielle anleggsmidler		<u>257 322</u>	<u>134 214</u>
Sum anleggsmidler		<u>26 607 045</u>	<u>21 829 297</u>
Omløpsmidler			
Fordringer			
Kundefordringer		156 170	576 324
Andre kortsiktige fordringer		<u>1 303 680</u>	<u>309 397</u>
Sum fordringer		<u>1 459 850</u>	<u>885 721</u>
Bankinnskudd, kontanter o.l.		76 799	330 205
Sum omløpsmidler		<u>1 536 648</u>	<u>1 215 925</u>
Sum eiendeler		<u>28 143 693</u>	<u>23 045 223</u>





Balanse


Gunnar Eriksen AS


Egenkapital og gjeld	Note	31.12.2024	31.12.2023
Innskutt egenkapital			
Aksjekapital	6, 7	180 000	180 000
Sum innskutt egenkapital		<u>180 000</u>	<u>180 000</u>
Annen egenkapital	6	5 434 410	5 396 172
Sum opptjent egenkapital		<u>5 434 410</u>	<u>5 396 172</u>
Sum egenkapital		<u>5 614 410</u>	<u>5 576 172</u>
Gjeld			
Annen langsiktig gjeld			
Gjeld til kredittinstitusjoner	4	7 866 666	3 900 000
Annen langsiktig gjeld	3	10 915 758	10 418 827
Sum annen langsiktig gjeld		<u>18 782 424</u>	<u>14 318 827</u>
Kortsiktig gjeld			
Leverandørgjeld		431 196	204 627
Betalbar skatt	5	165 731	29 550
Annen kortsiktig gjeld	8	3 149 932	2 916 046
Sum kortsiktig gjeld		<u>3 746 859</u>	<u>3 150 223</u>
Sum gjeld		<u>22 529 283</u>	<u>17 469 050</u>
Sum egenkapital og gjeld		<u>28 143 693</u>	<u>23 045 223</u>

Finnsnes, 5. april 2025
Styret i Gunnar Eriksen AS


Ronald Eriksen Brevik
styreleder


Randi Annie Eriksen
styremedlem


Kjell Gunnar Eriksen
styremedlem


Astrid Bredal Eriksen
nestleder



Regnskapsprinsipper

Årsregnskapet er satt opp i samsvar med regnskapslovens bestemmelser og god regnskapsskikk for små foretak.

Inntekter

Husleien inntektsføres når den er opptjent. Inntektene regnskapsføres med verdien av vederlaget på transaksjonstidspunktet.

Skatt

Skattekostnaden i resultatregnskapet omfatter både periodens betalbare skatt og endring i utsatt skatt. Utsatt skatt er beregnet med 22 % på grunnlag av de midlertidige forskjeller som eksisterer mellom regnskapsmessige og skattemessige verdier, samt skattemessig underskudd til fremføring ved utgangen av regnskapsåret. Skatteøkende og skattereduserende midlertidige forskjeller som reverserer eller kan reversere i samme periode er utlignet. Netto utsatt skattefordel balanseføres i den grad det er sannsynlig at denne kan nyttiggjøres.

Klassifisering og vurdering av balanseposter

Omløpsmidler og kortsiktig gjeld omfatter poster som forfaller til betaling innen ett år etter anskaffelsestidspunktet, samt poster som knytter seg til varekretsløpet. Øvrige poster er klassifisert som anleggsmiddel/langsiktig gjeld.

Omløpsmidler vurderes til laveste av anskaffelseskost og virkelig verdi. Kortsiktig gjeld balanseføres til nominelt beløp på opptakstidspunktet.

Anleggsmidler vurderes til anskaffelseskost, men nedskrives til gjenvinnbart beløp dersom dette er lavere enn balanseført verdi. Gjenvinnbart beløp er det høyeste av netto salgsverdi og verdi i bruk. Langsiktig gjeld balanseføres til nominelt beløp på etableringstidspunktet.

Varige driftsmidler

Varige driftsmidler balanseføres og avskrives over driftsmidlets forventede levetid. Direkte vedlikehold av driftsmidler kostnadsføres løpende under driftskostnader, mens påkostninger eller forbedringer tillegges driftsmidlets kostpris og avskrives i takt med driftsmidlet. Dersom gjenvinnbart beløp av driftsmiddelet er lavere enn balanseført verdi foretas nedskrivning til gjenvinnbart beløp. Gjenvinnbart beløp er det høyeste av netto salgsverdi og verdi i bruk. Verdi i bruk er nåverdien av de fremtidige kontantstrømmene som eiendelen forventes å generere.

Fordringer

Kundefordringer og andre fordringer er oppført i balansen til pålydende etter fradrag for avsetning til forventet tap. Avsetning til tap gjøres på grunnlag av individuelle vurderinger av de enkelte fordringene.



Note 1 Lønnskostnader, godtgjørelser, lån til ansatte og godtgjørelse til revisor

Selskapet har ingen ansatte og er dermed ikke forpliktet til å ha tjenestepensjon i henhold til lov om obligatorisk tjenestepensjon.

Det er i 2024 avsatt kr. 148 000 i styrehonorar til styrets leder.

Det er ikke gitt lån / sikkerhet til styrets leder eller andre nærstående parter.

Note 2 Varige driftsmidler

	Bygninger og leietakertilp.	Tekniske installasjoner	Tomt	Anlegg under utførelse	Sum
Anskaffelseskost pr 01.01	37 583 523	4 258 756	741 441	26 622	42 610 341
Tilgang	0	0	0	5 916 222	5 916 222
Anskaffelseskost pr 31.12	37 583 523	4 258 756	741 441	5 942 844	48 526 564
Akk. avskrivninger pr 31.12	20 553 404	2 734 868	0	0	23 288 272
Bokført verdi 31.12	17 030 120	1 523 888	741 441	5 942 844	25 238 292
Årets avskrivninger	1 189 200	226 800	0	0	1 416 000
Sum ned-/avskrivninger	1 189 200	226 800	0	0	1 416 000
Økonomisk levetid	5-50 år	5-20 år	ia	ia	
Avskrivningsplan	Lineær	Lineær	Ingen	Ingen	

Note 3 Annen langsiktig gjeld/ Andre langsiktige fordringer

Annen langsiktig gjeld	2024	2023
Randi Eriksen	0	0
KGE AS	1 718 049	1 644 065
Ronald Eriksen Brevik AS	1 686 224	1 613 612
Astrids AS	1 614 100	1 544 592
Astrid Bredal Eriksen	1 965 795	1 872 186
Kjell-Gunnar Eriksen	1 965 795	1 872 186
Ronald Eriksen Brevik	1 965 795	1 872 186
Sum	10 915 758	10 418 827
Renter på langsiktig gjeld, 2,5 %	496 931	410 026
Andre langsiktige fordringer	2024	2023
Forskuddsbetalt meglerhonorar	257 322	134 214



Note 4 Langsiktig gjeld, garanti- og sikkerhetsstillelser

Langsiktig gjeld	2024	2023
Bokført gjeld til kredittinstitusjoner*	7 866 666	3 900 000
Bokførte renter Sparebank1 Nord-Norge	318 239	246 665
Bokført verdi på pantsatte eiendeler:		
Bygning, tekniske anlegg mm.	25 238 292	20 738 072
Sum	25 238 292	20 738 072

*Av den bokførte gjelden forfaller NOK 5 199 986 etter 5 år.

Note 5 Skatt

Årets skattekostnad	2024	2023
Resultatført skatt på ordinært resultat:		
Betalbar skatt	165 731	29 550
Endring i utsatt skattefordel	-154 419	183 146
Skattekostnad ordinært resultat	11 312	212 696

Skattepliktig inntekt:		
Ordinært resultat før skatt	49 549	966 634
Permanente forskjeller	1 867	169
Endring i midlertidige forskjeller	701 905	-832 484
Skattepliktig inntekt	753 322	134 319

Betalbar skatt i balansen:		
Betalbar skatt på årets resultat	165 731	29 550
Sum betalbar skatt i balansen	165 731	29 550

Beregning av effektiv skattesats		
Resultat før skatt	49 549	966 634
Beregnet skatt av resultat før skatt	10 901	212 660
Skatteeffekt av permanente forskjeller	411	37
Sum	11 312	212 697
Effektiv skattesats	22,8 %	22,0 %

Skatteeffekten av midlertidige forskjeller som har gitt opphav til utsatt skatt og utsatte skattefordeler, spesifisert på typer av midlertidige forskjeller

	2024	2023	Endring
Varige driftsmidler	-5 051 953	-4 484 262	567 691
Fordringer	0	134 214	134 214
Sum	-5 051 953	-4 350 048	701 905
Grunnlag for utsatt skattefordel	-5 051 953	-4 350 048	701 905
Utsatt skattefordel (22 %)	-1 111 430	-957 011	154 419



Note 6 Egenkapital

	Aksjekapital	Annen egenkapital	Sum egenkapital
Pr. 01.01.2024	180 000	5 396 172	5 576 172
Årets resultat		38 237	38 237
Pr 31.12.2024	180 000	5 434 410	5 614 410

Note 7 Aksjonærer

Aksjekapitalen i Gunnar Eriksen AS per 31.12.2024 består av 180 aksjer pålydende kr 1 000.

Aksjekapitalen består av	Antall aksjer	Pålydende	Aksjekapital
Ordinære aksjer	180	1 000	180 000

Selskapets aksjonærer er	Org.nr	Antall aksjer	Eierandel
Ronald Eriksen Brevik AS	989 080 911	60	33,33 %
KGE AS	989 050 117	60	33,33 %
Astrids AS	989 071 564	60	33,33 %

Note 8 Annen kortsiktig gjeld/ påløpte renter

Kortsiktig gjeld	2024	2023
Kortsiktig lån til Advokat Ronald Eriksen Brevik AS *	2 987 503	2 612 503
Påløpte renter	1 100	41 019
Annen kortsiktig gjeld	161 329	262 524
Sum	3 149 932	2 916 046

* Advokat Ronald Eriksen Brevik AS har tatt pant i fast eiendom, Gnr. 44, bnr. 405, Senja Kommune, pålydende MNOK 2,5.