



ÅRSREGNSKAPET FOR REGNSKAPSÅRET 2020 - GENERELL INFORMASJON

Enheten

Organisasjonsnummer:	989 213 571
Organisasjonsform:	Aksjeselskap
Foretaksnavn:	SANDTORV HOLDING AS
Forretningsadresse:	Hjellestadvegen 343 5259 HJELLESTAD

Regnskapsår

Årsregnskapets periode:	01.01.2020 - 31.12.2020
-------------------------	-------------------------

Konsern

Mørselskap i konsern:	Ja
Konsernregnskap lagt ved:	Ja

Regnskapsregler

Regler for små foretak benyttet:	Ja
Benyttet ved utarbeidelsen av årsregnskapet til selskapet:	Regnskapslovens alminnelige regler
Benyttet ved utarbeidelsen av årsregnskapet til konsernet:	Regnskapslovens alminnelige regler

Årsregnskapet fastsatt av kompetent organ

Bekreftet av representant for selskapet:	SANDTORV KRISTIAN
Dato for fastsettelse av årsregnskapet:	25.08.2021

Grunnlag for avgivelse

År 2020: Årsregnskapet er elektronisk innlevert
År 2019: Tall er hentet fra elektronisk innlevert årsregnskap fra 2020

Det er ikke krav til at årsregnskapet m.v. som sendes til Regnskapsregisteret er undertegnet. Kontrollen på at dette er utført ligger hos revisor/enhetens øverste organ. Sikkerheten ivaretas ved at innsender har rolle/rettighet for innsending av årsregnskapet via Altinn, og ved at det bekreftes at årsregnskapet er fastsatt av kompetent organ.

Brønnøysundregistrene, 05.07.2022



Resultatregnskap

Beløp i: NOK	Note	2020	2019
RESULTATREGNSKAP			
Kostnader			
Annen driftskostnad	2	110 001	29 048
Sum kostnader		110 001	29 048
Driftsresultat		-110 001	-29 048
Finansinntekter og finanskostnader			
Annen renteinntekt		4 165	11 794
Annen finansinntekt		2 850 000	
Sum finansinntekter		2 854 165	11 794
Nedskrivning av andre finansielle anleggsmidler		485 000	800 000
Annen rentekostnad		4 047	7 997
Sum finanskostnader		489 047	807 997
Netto finans		2 365 118	-796 203
Ordinært resultat før skattekostnad		2 255 117	-825 251
Skattekostnad på ordinært resultat	3		
Ordinært resultat etter skattekostnad		2 255 117	-825 251
Årsresultat	6	2 255 117	-825 251
Årsresultat etter minoritetsinteresser		2 255 117	-825 251
Totalresultat		2 255 117	-825 251
Overføringer og disponeringer			
Avsatt til annen egenkapital		2 255 117	
Overført fra annen egenkapital			-825 251
Sum overføringer og disponeringer		2 255 117	-825 251



Balanse

Beløp i: NOK	Note	2020	2019
BALANSE - EIENDELER			
Anleggsmidler			
Immaterielle eiendeler			
Finansielle anleggsmidler			
Investeringer i tilknyttet selskap	4	362 940	847 940
Sum finansielle anleggsmidler		362 940	847 940
Sum anleggsmidler		362 940	847 940
Omløpsmidler			
Varer			
Fordringer			
Andre kortsiktige fordringer		13 692	9 161
Sum fordringer		13 692	9 161
Bankinnskudd, kontanter og lignende			
Bankinnskudd, kontanter o.l.		2 782 461	607 464
Sum bankinnskudd, kontanter og lignende		2 782 461	607 464
Sum omløpsmidler		2 796 152	616 625
SUM EIENDELER		3 159 093	1 464 565
BALANSE - EGENKAPITAL OG GJELD			
Egenkapital			
Innskutt egenkapital			
Aksjekapital	5	200 000	200 000
Overkurs		16 539	16 539
Sum innskutt egenkapital		216 539	216 539
Opptjent egenkapital			
Annen egenkapital		2 940 735	677 097



Balanse

Beløp i: NOK	Note	2020	2019
Sum opptjent egenkapital		2 940 735	677 097
Sum egenkapital	6	3 157 274	893 636
Sum langsiktig gjeld		0	0
Kortsiktig gjeld			
Leverandørgjeld		1 819	20 547
Annen kortsiktig gjeld			550 383
Sum kortsiktig gjeld		1 819	570 929
Sum gjeld		1 819	570 929
SUM EGENKAPITAL OG GJELD		3 159 093	1 464 565



Konsernets resultatregnskap

Beløp i: NOK	Note	2020	2019
RESULTATREGNSKAP			
Inntekter			
Salgsinntekt	10	90 957 785	88 499 752
Annen driftsinntekt	10		85 000
Sum inntekter	10	90 957 785	88 584 752
Kostnader			
Lønnskostnad	2	34 938 650	33 661 141
Avskrivning av driftsmidler og immaterielle eiendeler	4	13 385 200	13 022 000
Annen driftskostnad		20 087 520	22 746 523
Sum kostnader		68 411 370	69 429 664
Driftsresultat		22 546 415	19 155 089
Finansinntekter og finanskostnader			
Annen renteinntekt		1 425 604	144 620
Annen finansinntekt		150 959	158 948
Sum finansinntekter		1 576 563	303 568
Annen rentekostnad		6 958 764	8 846 941
Annen finanskostnad			1 882
Sum finanskostnader		6 958 764	8 848 823
Netto finans		-5 382 200	-8 545 255
Ordinært resultat før skattekostnad		17 164 214	10 609 834
Skattekostnad på ordinært resultat	3	3 650 586	2 544 981
Ordinært resultat etter skattekostnad		13 513 628	8 064 853
Årsresultat	6	13 513 628	8 064 853
Minoritetsinteresser		8 505 674	6 667 578
Årsresultat etter minoritetsinteresser		5 007 954	1 397 275
Totalresultat		5 007 954	1 397 275



Konsernets balanse

Beløp i: NOK	Note	2020	2019
BALANSE - EIENDELER			
Anleggsmidler			
Immaterielle eiendeler			
Konsesjoner, patenter o.l.	4	140 366 934	147 237 434
Utsatt skattefordel	3		
Goodwill	4		
Sum immaterielle eiendeler		140 366 934	147 237 434
Varige driftsmidler			
Tomter, bygninger o.a. fast eiendom		4 743 692	3 189 997
Maskiner og anlegg		482 700	586 000
Skip og flytende installasjoner		62 932 346	67 884 446
Driftsløsøre, inventar o.a. utstyr		7 543 135	3 437 735
Sum varige driftsmidler	4	75 701 873	75 098 179
Finansielle anleggsmidler			
Investeringer i tilknyttet selskap		105 401	105 401
Investeringer i aksjer og andeler		85 000	570 000
Sum finansielle anleggsmidler		190 401	675 401
Sum anleggsmidler		216 259 209	223 011 014
Omløpsmidler			
Varer			
Sum varer	7	938 000	748 000
Fordringer			
Kundefordringer		130 802	284 836
Andre kortsiktige fordringer		333 895	2 763 338
Sum fordringer	8	464 697	3 048 174
Bankinnskudd, kontanter og lignende			
Bankinnskudd, kontanter o.l.	9	45 261 007	33 144 608
Sum bankinnskudd, kontanter og lignende		45 261 007	33 144 608
Sum omløpsmidler		46 663 704	36 940 782



Konsernets balanse

Beløp i: NOK	Note	2020	2019
SUM EIENDELER		262 922 914	259 951 796
BALANSE - EGENKAPITAL OG GJELD			
Egenkapital			
Innskutt egenkapital			
Aksjekapital	5	200 000	200 000
Overkurs		16 539	16 539
Sum innskutt egenkapital		216 539	216 539
Opptjent egenkapital			
Annen egenkapital		23 846 036	14 235 809
Minoritetsinteresser		42 255 676	41 343 753
Sum opptjent egenkapital		66 101 712	55 579 562
Sum egenkapital	6	66 318 251	55 796 101
Gjeld			
Langsiktig gjeld			
Utsatt skatt	3	5 519 978	5 275 992
Sum avsetninger for forpliktelser		5 519 978	5 275 992
Annen langsiktig gjeld			
Gjeld til kredittinstitusjoner	8	170 850 000	185 700 000
Sum annen langsiktig gjeld		170 850 000	185 700 000
Sum langsiktig gjeld		176 369 978	190 975 992
Kortsiktig gjeld			
Leverandørgjeld		8 133 004	2 565 437
Betalbar skatt	3	3 406 600	2 416 818
Skyldig offentlige avgifter		8 608 866	7 461 542
Annen kortsiktig gjeld		86 214	735 905
Sum kortsiktig gjeld		20 234 684	13 179 702
Sum gjeld		196 604 662	204 155 695



Konsernets balanse

Beløp i: NOK	Note	2020	2019
SUM EGENKAPITAL OG GJELD		262 922 913	259 951 796



Brønnøysundregistrene

ÅRSREGNSKAP FOR REGNSKAPSÅRET 2020 - GENERELL INFORMASJON

Journalnummer: 2021 686830

Enheten

Organisasjonsnummer: 989 213 571
Organisasjonsform: Aksjeselskap
Foretaksnavn: SANDTORV HOLDING AS
Forretningsadresse: Hjellestadvegen 343
5259 HJELLESTAD

Regnskapsår

Årsregnskapets periode: 01.01.2020 - 31.12.2020

Konsern

Morselskap i konsern: Ja
Konsernregnskap lagt ved: Ja

Regnskapsregler

Regler for små foretak benyttet: Ja
Benyttet ved utarbeidelsen av
årsregnskapet til selskapet: Regnskapslovens alminnelige regler
Benyttet ved utarbeidelsen av
årsregnskapet til konsernet: Regnskapslovens alminnelige regler

Årsregnskapet fastsatt av kompetent organ

Bekreftet av representant for selskapet: SANDTORV KRISTIAN
Dato for fastsettelse av årsregnskapet: 25.08.2021

Revisjon

Årsregnskapet er utarbeidet av ekstern
autorisert regnskapsfører: Ja

Grunnlag for avgivelse

År 2020: Årsregnskap er elektronisk innlevert.
År 2019: Tall er hentet fra elektronisk innlevert årsregnskap fra 2020.

Det er ikke krav til at årsregnskapet m.v. som sendes til Regnskapsregisteret er undertegnet. Kontrollen på at dette er utført ligger hos revisor/enhetens øverste organ. Sikkerheten ivaretas ved at innsender har rolle/rettighet for innsending av årsregnskapet via Altinn, og ved at det bekreftes at årsregnskapet er fastsatt av kompetent organ.

Brønnøysundregistrene, 09.09.2021



Organisasjonsnr: 989 213 571
SANDTORV HOLDING AS

RESULTATREGNSKAP

Beløp i: NOK	Note	2020	2019
RESULTATREGNSKAP			
Kostnader			
Annen driftskostnad	2	110 001	29 048
Sum kostnader		110 001	29 048
Driftsresultat		-110 001	-29 048
Finansinntekter og finanskostnader			
Annen renteinntekt		4 165	11 794
Annen finansinntekt		2 850 000	
Sum finansinntekter		2 854 165	11 794
Nedskrivning av andre finansielle anleggsmidler		485 000	800 000
Annen rentekostnad		4 047	7 997
Sum finanskostnader		489 047	807 997
Netto finans		2 365 118	-796 203
Ordinært resultat før skattekostnad		2 255 117	-825 251
Skattekostnad på ordinært resultat	3		
Ordinært resultat etter skattekostnad		2 255 117	-825 251
Årsresultat	6	2 255 117	-825 251
Årsresultat etter minoritetsinteresser		2 255 117	-825 251
Totalresultat		2 255 117	-825 251
Overføringer og disponeringer			
Avsatt til annen egenkapital		2 255 117	
Overført fra annen egenkapital			-825 251
Sum overføringer og disponeringer		2 255 117	-825 251



Kortsiktig gjeld		
Leverandørgjeld	1 819	20 547
Annen kortsiktig gjeld		550 383
Sum kortsiktig gjeld	1 819	570 929
Sum gjeld	1 819	570 929
SUM EGENKAPITAL OG GJELD	3 159 093	1 464 565



Organisasjonsnr: 989 213 571
SANDTORV HOLDING AS

KONSERNRESULTATREGNSKAP

Beløp i: NOK	Note	2020	2019
RESULTATREGNSKAP			
Inntekter			
Salgsinntekt	10	90 957 785	88 499 752
Annen driftsinntekt	10		85 000
Sum inntekter	10	90 957 785	88 584 752
Kostnader			
Lønnskostnad	2	34 938 650	33 661 141
Avskrivning av driftsmidler og immaterielle eiendeler	4	13 385 200	13 022 000
Annen driftskostnad		20 087 520	22 746 523
Sum kostnader		68 411 370	69 429 664
Driftsresultat		22 546 415	19 155 089
Finansinntekter og finanskostnader			
Annen renteinntekt		1 425 604	144 620
Annen finansinntekt		150 959	158 948
Sum finansinntekter		1 576 563	303 568
Annen rentekostnad		6 958 764	8 846 941
Annen finanskostnad			1 882
Sum finanskostnader		6 958 764	8 848 823
Netto finans		-5 382 200	-8 545 255
Ordinært resultat før skattekostnad			
Skattekostnad på ordinært resultat	3	3 650 586	2 544 981
Ordinært resultat etter skattekostnad		13 513 628	8 064 853
Årsresultat	6	13 513 628	8 064 853
Minoritetsinteresser		8 505 674	6 667 578
Årsresultat etter minoritetsinteresser		5 007 954	1 397 275
Totalresultat		5 007 954	1 397 275



Organisasjonsnr: 989 213 571
SANDTORV HOLDING AS

KONSERNBALANSE

Beløp i: NOK	Note	2020	2019
BALANSE - EIENDELER			
Anleggsmidler			
Immaterielle eiendeler			
Konsesjoner, patenter o.l.	4	140 366 934	147 237 434
Utsatt skattefordel	3		
Goodwill	4		
Sum immaterielle eiendeler		140 366 934	147 237 434
Varige driftsmidler			
Tomter, bygninger o.a. fast eiendom		4 743 692	3 189 997
Maskiner og anlegg		482 700	586 000
Skip og flytende installasjoner		62 932 346	67 884 446
Driftsløsøre, inventar o. a. utstyr		7 543 135	3 437 735
Sum varige driftsmidler	4	75 701 873	75 098 179
Finansielle anleggsmidler			
Investeringer i tilknyttet selskap		105 401	105 401
Investeringer i aksjer og andeler		85 000	570 000
Sum finansielle anleggsmidler		190 401	675 401
Sum anleggsmidler		216 259 209	223 011 014
Omløpsmidler			
Varer			
Sum varer	7	938 000	748 000
Fordringer			
Kundefordringer		130 802	284 836
Andre kortsiktige fordringer		333 895	2 763 338
Sum fordringer	8	464 697	3 048 174
Bankinnskudd, kontanter og lignende			
Bankinnskudd, kontanter o. l.	9	45 261 007	33 144 608
Sum bankinnskudd, kontanter og lignende		45 261 007	33 144 608
Sum omløpsmidler		46 663 704	36 940 782
SUM EIENDELER		262 922 914	259 951 796



BALANSE - EGENKAPITAL OG GJELD

Egenkapital

Innskutt egenkapital

Aksjekapital	5	200 000	200 000
Overkurs		16 539	16 539
Sum innskutt egenkapital		216 539	216 539

Opptjent egenkapital

Annen egenkapital		23 846 036	14 235 809
Minoritetsinteresser		42 255 676	41 343 753
Sum opptjent egenkapital		66 101 712	55 579 562

Sum egenkapital	6	66 318 251	55 796 101
------------------------	----------	-------------------	-------------------

Gjeld

Langsiktig gjeld

Utsatt skatt	3	5 519 978	5 275 992
Sum avsetninger for forpliktelses		5 519 978	5 275 992

Annen langsiktig gjeld

Gjeld til kredittinstitusjoner	8	170 850 000	185 700 000
Sum annen langsiktig gjeld		170 850 000	185 700 000

Sum langsiktig gjeld		176 369 978	190 975 992
-----------------------------	--	--------------------	--------------------

Kortsiktig gjeld

Leverandørgjeld		8 133 004	2 565 437
Betalbar skatt	3	3 406 600	2 416 818
Skyldig offentlige avgifter		8 608 866	7 461 542
Annen kortsiktig gjeld		86 214	735 905
Sum kortsiktig gjeld		20 234 684	13 179 702

Sum gjeld		196 604 662	204 155 695
------------------	--	--------------------	--------------------

SUM EGENKAPITAL OG GJELD		262 922 913	259 951 796
---------------------------------	--	--------------------	--------------------



Organisasjonsnr: 989 213 571
SANDTORV HOLDING AS

NOTEOPPLYSNINGER - SELSKAP - alle poster oppgitt i hele tall

Note

Antall årsverk i regnskapsåret

Virksomheten har hatt følgende antall årsverk:
0.00



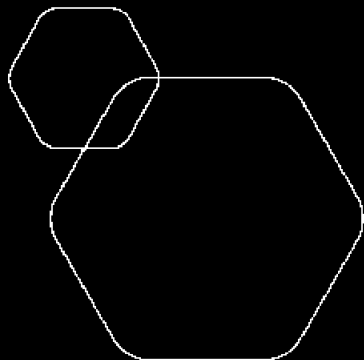
Organisasjonsnr: 989 213 571
SANDTORV HOLDING AS

NOTEOPPLYSNINGER - KONSERN

- alle poster oppgitt i hele tall



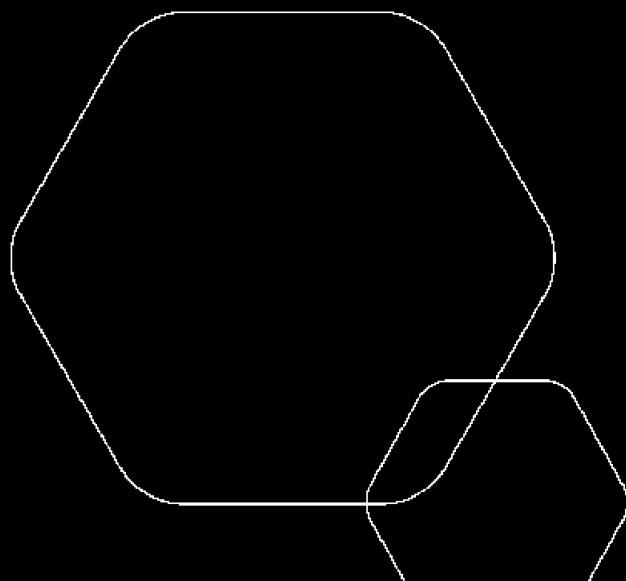
Legally signed by
Kristian Sandtorv
25.08.2021



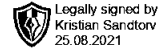
Konsernregnskap og selskapsregnskap 2020

Sandtorv Holding AS

Styrets årsberetning
Resultatregnskap
Balanse
Kontantstrøm
Noter til regnskapet



Org.nr.: 989 213 571



Årsberetning 2020 for Sandtorv Holding AS

VIRKSOMHETENS ART

Sandtorv Holding AS med datterselskaper driver en virksomhet som omfatter høsting av norske fiskeressurser basert på fiskeritillatelse med fiskefartøyene "Havdrøn" og "Krossøy". I tillegg omfatter virksomheten også utleie av fast eiendom og investering i aksjer og andeler. Konsernet er lokalisert i Bergen kommune.

Konsernet består i tillegg til Sandtorv Holding AS av datterselskapene Havdrøn AS og Fleslandsveien 244 AS.

FORTSATT DRIFT

I samsvar med regnskapslovens § 3-3a bekrefter Styret at forutsetningen om fortsatt drift er til stede og at denne forutsetningen er lagt til grunn ved utarbeidelsen av regnskapet. Kravene i deltakerloven er oppfylt ved at over 50 % av eierne oppfyller aktivitetskravet i loven. Morselskap og konsernet har gode økonomiske resultater og tilfredsstillende egenkapital, og har alle forutsetninger for å kunne videreføre en positiv utvikling.

REDEGJØRELSE FOR ÅRSREGNSKAPET

Etter Styrets oppfatning gir det fremlagte resultatregnskap og balanse for regnskapsåret 2020 et rettviseende uttrykk for selskapets stilling og resultat.

Styret kjenner ikke til noen forhold av viktighet for å bedømme konsernets stilling og resultat som ikke fremgår av regnskapet og balansen med noter. Det er heller ikke etter regnskapsårets utgang intrådt forhold som etter styrets syn har betydning ved bedømmelse av regnskapet.

Fra mars 2020 har samfunnet vært preget av utbruddet av Covid-19. Foreløpig har ikke selskapet vært påvirket av koronaviruset. Styret følger med på utviklingen, men Styret forventer ikke at pandemien skal få vesentlige konsekvenser for selskapet.

Omsetningen til konsernet i 2020 ble på 90,96 millioner mot 88,58 millioner året før. Fiskeriinntektene for 2020 var på 90,69 millioner og øvrige inntekter på 0,26 million kroner. Året før var fiskeriinntektene 88,48 millioner og øvrige driftsinntekter på 0,1 millioner. Resultatet etter skatt endte for 2020 på om lag 13 millioner eller 14,9 % av omsetningen.

Konsernet har god likviditet. Omløpsmidlene overstiger kortsiktig gjeld med 2,3 ganger.

Ved årsslutt var egenkapitalen i konsernet 66,3 millioner mot 55,8 millioner året før. Andel egenkapital av total kapital var 25,2 % i 2020 mot omlag 21,5 % året før.

FREMTIDIG UTVIKLING

Konsernet driver virksomhet i en bransje som er preget av svingninger både med hensyn til kvantum (kvoter) og pris. Resultatet påvirkes i stor grad av eksterne faktorer. De norske kvotene avgjøres i korte trekk av internasjonale kvoteråd og forhandlinger med andre land. Prisene avgjøres av markedsmessige forhold. Styret er av den oppfatning at kvotegrunnlaget til "Havdrøn" og "Krossøy" gir et godt inntektsgrunnlag for lønnsom drift, men vurderer muligheten til å investere i nye kvoterettigheter for å kunne øke inntektsgrunnlaget ytterligere. Videre er kvotene til fartøyene fordelt på flere ulike fiskeslag som bidrar til stabilitet i inntektsgrunnlaget.

Konsernet ønsker å bidra til bærekraftig forvaltning av fiskeriressursene med et minst mulig miljøavtrykk. Selskapet har som mål å være en pålitelig leverandør av fisk med høy kvalitet og at fangsten som leveres skal kunne medføre størst mulig verdiskapning. Videre er konsernet opptatt av å skape trygge, langsiktige arbeidsplasser. Selskapet vil i tiden fremover fortsatt ha fokus på disse faktorene.



FINANSIELL RISIKO

Alle transaksjoner foretas i norske kroner, og selskapet har således ingen valutarisiko.

Rederiet har renteswap-avtale som sikrer mot rentesvingninger på den langsiktige gjelden. Styret har som målsetning å drive lønnsomt og ha nok kapital i selskapet slik at man kan takle nedgangstider og ha kapital til fremtidige investeringer.

Fangsten omsettes gjennom salgslag. Dette medfører at kredittrisikoen på kundefordringer er liten.

ARBEIDSMILJØ, LIKESTILLING OG DISKRIMINERING

Styret er opptatt av helse, miljø og sikkerhet og har fokus på å unngå skader på de ansatte, materielle gjenstander og miljø. Styret anser arbeidsmiljøet i konsernet som godt. Det er ikke iverksatt spesielle tiltak i denne forbindelse. Det har ikke vært ulykker eller skader i forbindelse med utførelsen av arbeidet. Sykefravær har vært av mindre karakter.

Ved utgangen av 2020 var det 23 ansatte i konsernet. Ingen av disse er kvinner. Selskapets styre består av 1 person som er en mann. Konsernet opererer i en mannsdominert næring, men praktiserer likestilling så langt det lar seg gjøre. Selskapet har ikke funnet det nødvendig å iverksette tiltak på området.

MILJØRAPPORTERING

Selskapet driver ikke virksomhet som forurenser det ytre miljøet mer enn det som er vanlig for tilsvarende virksomhet. All spillolje og søppel blir levert på land.

FORSKNINGS- OG UTVIKLINGSAKTIVITETER

Sandtorv Holding AS har ikke hatt forsknings- og utviklingsaktiviteter i 2020.

I 2020 hadde konsernet et resultat etter skattekostnad på kr 13 513 628,-. Resultatet i Sandtorv Holding AS ble i 2020 på kr 2 255 117 og foreslås disponert slik:

Disponering	Beløp
Overført til annen egenkapital	2 255 117

Bergen
Styret i Sandtorv Holding AS

Kristian Sandtorv



RESULTATREGNSKAP - MOR/KONSERN

SANDTORV HOLDING AS					
2020	Morselskap 2019		Note	Konsern 2020	2019
DRIFTSINTEKTER OG DRIFTSKOSTNADER					
0	0	Salgsinntekt	10	90 957 785	88 499 752
0	0	Annen driftsinntekt	10	0	85 000
0	0	Sum driftsinntekter	10	90 957 785	88 584 752
0	0	Lønnskostnad	2	34 938 650	33 661 141
0	0	Avskrivning av driftsmidler og immaterielle eie	4	13 385 200	13 022 000
110 001	29 048	Annen driftskostnad		20 087 520	22 746 523
110 001	29 048	Sum driftskostnader		68 411 370	69 429 664
-110 001	-29 048	Driftsresultat		22 546 415	19 155 089
FINANSINTEKTER OG FINANSKOSTNADER					
2 854 165	11 794	Annen renteinntekt		1 425 604	144 620
0	0	Annen finansinntekt		150 959	158 948
489 047	807 997	Annen rentekostnad		6 958 764	8 846 941
0	0	Annen finanskostnad		0	1 882
2 365 118	-796 203	Resultat av finansposter		-5 382 200	-8 545 255
2 255 117	-825 251	Ordinært resultat før skattekostnad		17 164 214	10 609 834
0	0	Skattekostnad på ordinært resultat	3	3 650 586	2 544 981
2 255 117	-825 251	Ordinært resultat		13 513 628	8 064 853
2 255 117	-825 251	Årsresultat	6	13 513 628	8 064 853
0	0	Minoritetens andel		8 505 674	6 667 578
2 255 117	-825 251	Majoritetens andel		5 007 954	1 397 275



BALANSE - MOR/KONERN						
SANDTORV HOLDING AS						
2020	Morselskap 2019		Note	Konsern 2020	2019	
EIENDELER						
ANLEGGSMIDLER						
IMMATERIELLE EIENDELER						
	0	0				
	0	0	4	140 366 934	147 237 434	
				140 366 934	147 237 434	
VARIGE DRIFTSMIDLER						
	0	0		4 743 692	3 189 997	
	0	0		482 700	586 000	
	0	0		62 932 346	67 884 446	
	0	0		7 543 135	3 437 735	
	0	0	4	75 701 873	75 098 179	
FINANSIELLE ANLEGGSMIDLER						
327 940	327 940			105 401	105 401	
35 000	520 000			85 000	570 000	
362 940	847 940			190 401	675 401	
362 940	847 940	Sum anleggsmidler		216 259 209	223 011 014	
OMLØPSMIDLER						
	0	0	7	938 000	748 000	
FORDRINGER						
	0	0		130 802	284 836	
13 692	9 161			333 895	2 763 338	
13 692	9 161	Sum fordringer	8	464 697	3 048 174	
2 782 461	607 464	Bankinnskudd, kontanter o.l.	9	45 261 007	33 144 608	
2 796 152	616 625	Sum omløpsmidler		46 663 704	36 940 782	
3 159 093	1 464 565	Sum eiendeler		262 922 914	259 951 796	



BALANSE - MOR/KONERN					
SANDTORV HOLDING AS					
2020	Morselskap 2019		Note	Konsern 2020	2019
		EGENKAPITAL OG GJELD			
		INNSKUTT EGENKAPITAL			
200 000	200 000	Aksjekapital	5	200 000	200 000
16 539	16 539	Overkurs		16 539	16 539
216 539	216 539	Sum innskutt egenkapital		216 539	216 539
		OPPTJENT EGENKAPITAL			
2 940 735	677 097	Annen egenkapital		23 846 036	14 235 809
0	0	Minoritetens andel		42 255 676	41 343 753
2 940 735	677 097	Sum opptjent egenkapital		66 101 712	55 579 562
3 157 274	893 636	Sum egenkapital	6	66 318 251	55 796 101
		GJELD			
		AVSETNING FOR FORPLIKTELSER			
0	0	Utsatt skatt	3	5 519 978	5 275 992
0	0	Sum avsetning for forpliktelser		5 519 978	5 275 992
		ANNEN LANGSIKTIG GJELD			
0	0	Gjeld til kredittinstitusjoner	8	170 850 000	185 700 000
0	0	Sum annen langsiktig gjeld		170 850 000	185 700 000
		KORTSIKTIG GJELD			
1 819	20 547	Leverandørgjeld		8 133 004	2 565 437
0	0	Betalbar skatt	3	3 406 600	2 416 818
0	0	Skyldig offentlige avgifter		8 608 866	7 461 542
0	550 383	Annen kortsiktig gjeld		86 214	735 905
1 819	570 929	Sum kortsiktig gjeld		20 234 684	13 179 702
1 819	570 929	Sum gjeld		196 604 662	204 155 695
3 159 093	1 464 565	Sum egenkapital og gjeld		262 922 913	259 951 796

Bergen

Kristian Sandtorv / Styreleder



INDIREKTE KONTANTSTRØM

SANDTORV HOLDING AS

Kontantstrømoppstilling (NRS - Indirekte modell)

NRS Indirekte metode

	Note	2020	2019
KONSERN			
KONTANTSTRØMMER FRA OPERASJONELLE AKTIVITETER			
Resultat før skattekostnad		17 164 214	10 609 834
Periodens betalte skatt		2 416 818	1 720 169
Tap/gevinst ved salg av anleggsmidler		0	-15 000
Ordinære avskrivninger		13 385 200	13 022 000
Nedskrivning anleggsmidler		485 000	800 000
Endring i varelager		-190 000	-77 000
Endring i kundefordringer		154 033	939 064
Endring i leverandørgjeld		5 567 568	337 385
Endring i andre tidsavgrensningsposter		2 927 075	-1 907 445
Netto kontantstrøm fra operasjonelle aktiviteter		37 076 273	21 988 668
KONTANTSTRØMMER FRA INVESTERINGSAKTIVITETER			
Innbetalinger ved salg av varige driftsmidler		0	82 000
Utbetalinger ved kjøp av varige driftsmidler		7 118 395	1 009 106
Netto kontantstrøm fra investeringsaktiviteter		-7 118 395	-927 106
KONTANTSTRØMMER FRA FINANSIERINGSAKTIVITETER			
Utbetalinger ved nedbetaling av langsiktig gjeld		14 850 000	14 850 000
Innbetalinger av egenkapital		8 521	0
Utbetalinger av utbytte		3 000 000	0
Netto kontantstrøm fra finansieringsaktiviteter		-17 841 479	-14 850 000
Netto endring i kontanter og kontantekvivalenter		12 116 399	6 211 562
Beh. av kont. og kontantekvivalenter ved per. begynnelse		33 144 608	26 933 046
Beh. av kont. og kontantekvivalenter ved per. slutt		45 261 007	33 144 608



INDIREKTE KONTANTSTRØM

SANDTORV HOLDING AS

	Note	2020	2019
MORSELSKAP			
KONTANTSTRØMMER FRA OPERASJONELLE AKTIVITETER			
Resultat før skattekostnad		2 255 117	-825 251
Nedskrivning anleggsmidler		485 000	800 000
Endring i leverandørgjeld		-18 728	18 031
Endring i andre tidsavgrensningsposter		-554 914	324 722
Netto kontantstrøm fra operasjonelle aktiviteter		2 166 475	317 502
KONTANTSTRØMMER FRA FINANSIERINGSAKTIVITETER			
Innbetalinger av egenkapital		8 521	0
Netto kontantstrøm fra finansieringsaktiviteter		8 521	0
Netto endring i kontanter og kontantekvivalenter		2 174 996	317 502
Beh. av kont. og kontantekvivalenter ved per. begynne		607 464	289 963
Beh. av kont. og kontantekvivalenter ved per. slutt		2 782 461	607 464



Noter til konsernregnskapet for 2020

Note 1 Regnskapsprinsipper

Årsregnskapet er satt opp i samsvar med regnskapsloven og god regnskapsskikk.

Bruk av estimater

Utarbeidelse av regnskaper i samsvar med regnskapsloven krever bruk av estimater. Videre krever anvendelse av selskapets regnskapsprinsipper at ledelsen må utøve skjønn. Områder som i stor grad inneholder slike skjønsmessige vurderinger, høy grad av kompleksitet, eller områder hvor forutsetninger og estimater er vesentlig for årsregnskapet, er beskrevet i notene.

Aksjer i datterselskap og tilknyttet selskap

Datterselskaper er selskaper der morselskapet har kontroll, og dermed bestemmende innflytelse på enhetens finansielle og operasjonelle strategi, normal ved å eie mer enn halvparten av den stemmeberettigede kapitalen. Investeringer med 20-50% eie av stemmeberettiget kapital og betydelig innflytelse, defineres som tilknyttede selskap.

Følgende aksjer inngår i konsernet 31.12:

Mor- og datterselskaper	Eierandel
Sandtorv Holding AS	
Havdrøn AS	33,33% (A-aksjer og B-aksjer)
Fleslandsveien 244 AS	33,33 % (Heleiet gjennom Havdrøn AS)

Regnskapsprinsipper for aksjer i datterselskaper og tilknyttede selskaper

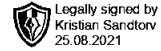
I konsernregnskapet brukes egenkapitalmetoden som prinsipp for investeringer i tilknyttede selskaper. Bruk av metoden fører til at regnskapsført verdi i balansen tilsvarer andelen av egenkapitalen i tilknyttede selskap, korrigert for eventuelle gjenværende merverdier fra kjøpet og urealiserte internegevinster. Resultatandelen i resultatregnskapet baseres på andelen av resultatet etter skatt i tilknyttede selskap, og korrigeres for eventuelle avskrivninger på merverdier og urealiserte gevinster. I resultatregnskapet vises resultatandelen under finansposter.

Konsolideringsprinsipper

Datterselskaper blir konsolidert fra det tidspunkt kontrollen er overført til konsernet (oppkjøpstidspunktet).

I konsernregnskapet erstattes posten aksjer i datterselskap med datterselskapets eiendeler og gjeld. Konsernregnskapet utarbeides som om konsernet var én økonomisk enhet. Transaksjoner, urealisert fortjeneste og mellomværende mellom selskapene i konsernet elimineres.

Kjøpte datterselskaper regnskapsføres i konsernregnskapet basert på morselskapets anskaffelseskost. Anskaffelseskost tilordnes identifiserbare eiendeler og gjeld i datterselskapet, som oppføres i konsernregnskapet til virkelig verdi på oppkjøpstidspunktet. Eventuell merverdi ut over hva som kan henføres til identifiserbare eiendeler og gjeld, balanseføres som goodwill. Goodwill behandles som en residual og balanseføres med den andelen som er observert i oppkjøpstransaksjonen. Merverdier i konsernregnskapet avskrives over de oppkjøpte eiendelenes forventede levetid.



Salgsinntekter

Inntekter ved salg av varer og tjenester vurderes til virkelig verdi av vederlaget, netto etter fradrag for merverdiavgift, returer, rabatter og andre avslag. Salg av varer resultatføres når en enhet innenfor konsernet har levert sine produkter til kunden og det ikke er uoppfylte forpliktelser som kan påvirke kundens aksept av leveringen. Leveringen er ikke foretatt før produktene er sendt til avtalt sted og risiko for tap og ukurans er overført til kunden. Erfaringstall brukes som grunnlag for å estimere og regnskapsføre avsetninger for kvantumsrabatter og varereturer på salgstidspunktet. Avsetning til forventede garantiarbeider føres som kostnad og avsetning for forpliktelser.

Tjenester inntektsføres i takt med utførelsen.

Klassifisering av balanseposter

Eiendeler bestemt til varig eie eller bruk klassifiseres som anleggsmidler. Eiendeler som er tilknyttet varekretsløpet klassifiseres som omløpsmidler. Fordringer for øvrig klassifiseres som omløpsmidler hvis de skal tilbakebetales innen ett år. For gjeld legges analoge kriterier til grunn. Første års avdrag på langsiktige fordringer og langsiktig gjeld klassifiseres likevel ikke som omløpsmiddel og kortsiktig gjeld.

Anskaffelseskost

Anskaffelseskost for eiendeler omfatter kjøpesummen for eiendelen, med fradrag for bonuser, rabatter og lignende, og med tillegg for kjøpsutgifter (frakt, toll, offentlige avgifter som ikke refunderes og eventuelle andre direkte kjøpsutgifter). Ved kjøp i utenlandsk valuta balanseføres eiendelen til kursen på transaksjonstidspunktet, men til terminkursen ved bruk av terminkontrakt.

Varige driftsmidler

Tomter avskrives ikke. Andre varige driftsmidler balanseføres og avskrives lineært til restverdi over driftsmidlenes forventede utnyttbare levetid. Ved endring i avskrivningsplan fordeles virkningen over gjenværende avskrivningstid ("knekkpunktmetoden"). Vedlikehold av driftsmidler kostnadsføres løpende under driftskostnader. Påkostninger og forbedringer tillegges driftsmiddelets kostpris og avskrives i takt med driftsmidlet. Skillet mellom vedlikehold og påkostning/forbedring regnes i forhold til driftsmidlets stand på anskaffelsestidspunktet.

Nedskrivning av anleggsmidler

Ved indikasjon om at balanseført verdi av et anleggsmiddel er høyere enn virkelig verdi, foretas det test for verdifall. Testen foretas for det laveste nivå av anleggsmidler som har selvstendige kontantstrømmer. Hvis balanseført verdi er høyere enn både salgsverdi og gjenvinnbart beløp (nåverdi ved fortsatt bruk/eie), foretas det nedskrivning til det høyeste av salgsverdi og gjenvinnbart beløp.

Tidligere nedskrivninger, men unntak for nedskrivning av goodwill, reverseres hvis forutsetningene for nedskrivningen ikke lenger er til stede.

Varelager

Varer vurderes til det laveste av anskaffelseskost (etter FIFO-prinsippet) og virkelig verdi.

Fordringer

Kundefordringer føres opp i balansen etter fradrag for avsetning til forventede tap. Avsetning til tap gjøres på grunnlag av individuell vurdering av fordringene og en tilleggsavsetning som skal dekke øvrige påregnelige tap. Vesentlige økonomiske problemer hos kunden, sannsynligheten for at kunden vil gå konkurs eller gjennomgå økonomisk restrukturering, og utsettelse og mangler ved betalinger anses som indikatorer på at kundefordringer må nedskrives.

Andre fordringer, både omløpsfordringer og anleggsfordringer, føres opp til det laveste av pålydende og virkelig verdi. Virkelig verdi er nåverdien av forventede fremtidige innbetalinger. Det foretas likevel ikke neddiskontering når effekten av neddiskontering er uvesentlig for regnskapet. Avsetning til tap vurderes på samme måte som for kundefordringer.



Investering i børsnoterte aksjer

For kortsiktige investeringer i børsnoterte aksjer og fond brukes markedsverdi prinsippet. Verdien i balansen tilsvarer markedsverdien av investeringene pr. 31.12. Mottatt utbytte, og realiserte og urealiserte gevinster/tap, resultatføres som finansposter.

Gjeld

Gjeld, med unntak for enkelte avsetninger for forpliktelser, balanseføres til nominelt gjeldsbeløp.

Pensjoner

Selskapet har innskuddsbaserte pensjonsordninger. Pensjonsordningene er finansiert gjennom innbetalinger til forsikringsselskap. Selskapet har ingen ytterligere betalingsforpliktelse etter at innskuddene er betalt. Innskuddene regnskapsføres som lønnskostnad. Eventuelle forskuddsbetalte innskudd balanseføres som eiendel (pensjonsmidler) i den grad innskuddet kan refunderes eller redusere framtidige innbetalinger.

Skatt

Skattekostnaden i resultatregnskapet omfatter både periodens betalbare skatt og endring i utsatt skatt. Utsatt skatt beregnes på grunnlag av de midlertidige forskjeller som eksisterer mellom regnskapsmessige og skattemessige verdier, samt eventuelt skattemessig underskudd til fremføring ved utgangen av regnskapsåret. Skatteøkende og skattereduserende midlertidige forskjeller som reverseres eller kan reverseres i samme periode er utlignet. Oppføring av utsatt skattefordel på netto skattereduserende forskjeller som ikke er utlignet og underskudd til fremføring, begrunnes med antatt fremtidig inntjening. Utsatt skatt og skattefordel som kan balanseføres oppføres netto i balansen.

Skattereduksjon ved avgitt konsernregnskap, og skatt på mottatt konsernregnskap som føres som reduksjon av balanseført beløp på investering i datterselskap, føres direkte mot skatt i balansen (mot betalbar skatt hvis konsernbidraget har virkning på betalbar skatt og, og mot utsatt skatt hvis konsernbidraget har virkning på utsatt skatt). Utsatt skatt både i selskapsregnskapet og i konsernregnskapet regnskapsføres til nominelt beløp.

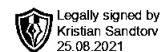
Kontantstrømoppstilling

Kontantstrømoppstilling utarbeides etter den indirekte metoden. Kontanter og kontantekvivalenter omfatter kontanter, bankinnskudd og andre kortsiktige likvide plasseringer, som umiddelbart og med uvesentlig kursrisiko kan konverteres til kjente kontantbeløp og med gjenværende løpetid mindre enn tre måneder fra anskaffelsesdato.

Note 2 Lønnskostnader, antall ansatte, godtgjørelser, lån til ansatte m.m.

Lønnskostnader	2020	2019
Lønninger	30 776 526	29 731 845
Arbeidsgiveravgift	304 850	280 922
Pensjonskostnader	681 846	360 973
Andre ytelser	3 175 427	3 287 401
Sum	34 938 650	33 661 141

I gjennomsnitt har det i løpet av regnskapsåret vært 23 ansatte.



Ytelser til ledende personer

	Daglig leder
Lott /hyre	3.201.882,-
Lønn	14.130,-
Andre godtgjørelse	129.902,-

Pensjonsforpliktelser

Selskapet er pliktig til å ha tjenstepensjonsordning etter lov om obligatorisk tjenstepensjon. Selskapets pensjonsordninger tilfredsstiller kravene i denne lov.

Revisor

Kostnadsført revisjonshonorar for 2020 utgjør kr 84.500,-.

Note 3 Skatt

	2020	2019
Årets skattekostnad fordeler seg på:		
Betalbar skatt	3.406.600	2.416.818
Endring i utsatt skatt	243.986	128.163
Sum skattekostnad	3.650.586	2.544.981

Beregning av årets skattegrunnlag:

	2020	2019
Resultat før skattekostnad	17 164 214	10.609.834
Permanente forskjeller	595 026	933.008
Endring midlertidige forskjeller	-1.109.030	-582.559
Underskudd til fremføring	24.383	25.251
Årets skattegrunnlag	15.484.542	10.985.534

Oversikt over midlertidige forskjeller:

	2020	2019
Varige driftsmidler	12.619.405	8.392.523
<u>Gevinst- og tapskonto</u>	<u>12.471.405</u>	<u>15.589.258</u>
Netto midlertidige forskjeller	25.090.810	23.981.781
Grunnlag for utsatt skatt	25.090.810	23.981.781
Utsatt skatt	5.519.978	5.275.992



Note 4 Varige driftsmidler

	Strukturkvoter	Grunnkvoter	Fartøy
Anskaffelseskost pr. 01.01.20	141 567 134	62 500 000	120 413 342
Tilgang kjøpte anleggsmidler			
Avgang i året			
= Anskaffelseskost 31.12.20	141 567 134	62 500 000	120 413 342
Akkumulerte avskrivninger	63 700 199		57 480 996
Bokført verdi 31.12.20	77 866 935	62 500 000	62 932 346
Årets ordinære avskrivninger	6 870 500		4 952 100
Økonomisk levetid	20-25 år		12-15 år

	Bygninger	Tomter	Andre materielle eiendeler
Anskaffelseskost pr. 01.01.20	3 702 400	2 627 617	12 122 622
Tilgang kjøpte anleggsmidler	585 681	1 133 714	5 399 000
Avgang i året			
= Anskaffelseskost 31.12.20	4 288 081	3 761 331	17 521 622
Akkumulerte avskrivninger	3 441 420		9 360 087
Bokført verdi 31.12.20	846 661	3 761 331	8 161 535
Årets ordinære avskrivninger	160 100		1 402 500
Økonomisk levetid	15-25 år	3 -20 år	3-20 år

	Sum
Anskaffelseskost pr. 01.01.20	342 933 115
Tilgang kjøpte anleggsmidler	7 118 395
Avgang i året	0
= Anskaffelseskost 31.12.20	350 051 510
Akkumulerte avskrivninger	133 982 702
Bokført verdi 31.12.20	216 068 808
Årets ordinære avskrivninger	13 385 200

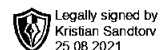
Note 5 Aksjekapital og aksjonærinformasjon

SANDTORV HOLDING AS

Aksjekapitalen består av:	Antall	Pålydende	Balanseført
Aksjer	100	2 000	200 000
Sum	100	2 000	200 000

OVERSIKT OVER DE STØRSTE AKSJONÆRENE PR 31.12.2020:

	Aksjer	Eierandel %	Stemmeandel %
Kristian Sandtorv	100	100	100
Sum	100	100	100



AKSJER OG OPSJONER EIET AV MEDLEMMER I STYRT OG DAGLIG LEDER:

Navn	Verv	Ordinære
Kristian Sandtorv	Styreleder/daglig leder	100

Note 6 Egenkapital

Årets endring i egenkapital

	Aksjekapital	Overkurs	Annen EK	Minoritets- interesser	Sum
Egenkapital 01.01.	200 000	16 539	14 235 809	41 343 753	55 796 101
Endring ifm fusjon			4 593 752	4 593 752	
Fusjon dir. mot EK	0		8 521		8 521
Årets resultat	0		5 007 954	8 505 674	13 513 628
Tilleggsutbytte				3 000 000	3 000 000
Egenkapital 31.12.	200 000	16 539	23 846 036	42 255 676	66 318 251

Selskapet har i 2020 fusjonert med Sandtorv Holding II AS (925 406 317), hvor Sandtorv Holding AS var det overtakende selskap. Fusjonen var en forenklet søsterfusjon.

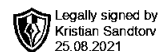
Note 7 Varer

	2020	2019
Bunkersbeholdning	938 000	748 000
Sum	938 000	748 000

Note 8 Fordringer og gjeld

	2020	2019
Fordringer		
Kundefordringer	130 802	284 836
Andre kortsiktige fordringer	333 895	2 763 338
Sum	464 697	3 048 174

	2020	2019
Langsiktig gjeld med forfall senere enn 5 år		
Gjeld til kredittinstitusjoner	0	0



Gjeld sikret ved pant er kr 422 500 000,-.

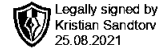
Balanseført verdi av pantsatte eiendeler er kr 75 701 873,-.

Note 9 Bankinnskudd

Bundne skattetrekkmidler utgjør kr 4.756.369,-.

Note 10 Driftsinntekter

	2020	2019
Salgsinntekter	90 957 785	88 499 752
Andre driftsinntekter og salgsgevinster		85 000
Sum	90 957 785	88 584 752
Fordeling på virksomhetsområder		
Fiskeriinntekter	90 692 885	88 484 753
Tilskudd		70 000
Leieinntekter	144 000	15 000
Frakt/føring	100 000	
Gevinst / salg av driftsmidler	20 900	15 000
Sum	90 957 785	88 584 753
Geografisk fordeling		
Norge	90 957 785	88 584 753
Sum	90 957 785	88 584 753



SANDTORV HOLDING AS

NOTER TIL SELSKAPREGNSKAPET FOR 2020

Note 1 Regnskapsprinsipper

Årsregnskapet er satt opp i samsvar med regnskapsloven og god regnskapsskikk for små foretak.

INNETEKTER OG KOSTNADER

Inntektsføring skjer etter opptjeningsprinsippet. Kostnader medtas etter sammenstillingsprinsippet, dvs. at kostnader medtas i samme periode som tilhørende inntekter inntektsføres.

HOVEDREGEL FOR VURDERING OG KLASSIFISERING AV EIENDELER OG GJELD

Eiendeler bestemt til varig eie eller bruk er klassifisert som anleggsmidler. Andre eiendeler er klassifisert som omløpsmidler. Fordringer som skal tilbakebetales innen et år er uansett klassifisert som omløpsmidler. Ved klassifisering av kortsiktig og langsiktig gjeld er analoge kriterier lagt til grunn.

Omløpsmidler vurderes til laveste av anskaffelseskost og virkelig verdi. Kortsiktig gjeld balanseføres til nominelt mottatt beløp på etableringstidspunktet.

Enkelte poster er vurdert etter andre regler. Postene det gjelder vil være blant de postene som omhandles nedenfor.

ANDRE ANLEGGSAKSJER OG ANDELER

Aksjer i tilknyttet selskap er bokført til kontinuitet av bokført egenkapital per 31.12.04 i tilknyttet selskap.

Anleggsaksjer hvor man ikke har betydelig innflytelse balanseføres til anskaffelseskost. Investeringene blir nedskrevet til virkelig verdi dersom verdifallet ikke er forbigående. Mottatt utbytte og andre overskuddsutdelinger fra selskapene inntektsføres som annen finansinntekt. Utbytte fra datterselskap inntektsføres i avsetningsåret til datterselskap.

SKATT

Skattekostnaden i resultatregnskapet omfatter både periodens betalbare skatt og endring i utsatt skatt. Utsatt skatt er beregnet med 22% på grunnlag av de midlertidige forskjeller som eksisterer mellom regnskapsmessige og skattemessige verdier, samt ligningsmessig underskudd til fremføring ved utgangen av regnskapsåret. Skatteøkende og skattereduserende midlertidige forskjeller som reverserer eller kan reversere i samme periode er utlignet og nettoført.

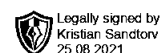
Note 2 Lønnskostnader, godtgjørelser mv.

Det er ikke utbetalt lønn eller styrehonorar i selskapet.

Selskapet er ikke pliktig til å ha tjenstepensjonsordning etter lov om obligatorisk tjenstepensjon.

Revisor

Det er kostnadsført kr 18 500i honorar til revisor.



Note 3 Skatt

Årets skattekostnad	2020	2019
Resultatført skatt på ordinært resultat:		
Betalbar skatt	0	0
Endring i utsatt skattefordel	0	0
Skattekostnad ordinært resultat	0	0
Skattepliktig inntekt:		
Ordinært resultat før skatt	2 255 117	-825 251
Permanente forskjeller	-2 279 500	800 000
Skattepliktig inntekt	-24 383	-25 251
Betalbar skatt i balansen:		
Betalbar skatt på årets resultat	0	0
Sum betalbar skatt i balansen	0	0

Skatteeffekten av midlertidige forskjeller og underskudd til fremføring som har gitt opphav til utsatt skatt og utsatte skattefordeler, spesifisert på typer av midlertidige forskjeller

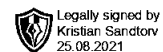
	2020	2019	Endring
Akkumulert fremførbart underskudd	-792 955	-768 572	24 383
Inngår ikke i beregningen av utsatt skatt	792 955	768 572	-24 383
Utsatt skattefordel (22 %)	0	0	0

I henhold til God regnskapsskikk for små foretak balanseføres ikke utsatt skattefordel.

Note 4 Datterselskap, TS og FKV

	Kontor- kommune	Eier- andel	Stemme- andel	Andel egenkapital	Andel resultat
DS/FKV/TS					
Havdrøn AS	Bergen	33,3%	57,9%	24 605 439	4 131 148
Kvadrat Invest AS	Bergen	50,0%	50,0%	31 791	-106 608
Sørvest Invest AS	Sund	50,0%	50,0%	9 169 122	3 468 280
Sum				33 806 352	7 492 821

Sandtorv Holding AS har både A-aksjer og B-aksjer i Havdrøn AS. Hver A-aksje har 8 stemmer, mens hver B-aksje har 1 stemme. Sandtorv Holding har kontrollerende bestemmelse og blir således morselskap og Havdrøn AS datterselskap. Aksjer i Kvadrat Invest AS er nedskrevet da verdifallet ikke er forventet å være av forbigående. Balanseført verdi etter nedskrivning anses som virkelig verdi.



Note 5 Aksjonærer

AKSJEKAPITALEN I SANDTORV HOLDING AS PR. 31.12 BESTÅR AV:

	Antall	Pålydende	Bokført
Ordinære aksjer	100	2 000,0	200 000
Sum	100		200 000

EIERSTRUKTUR

De største aksjonærene i % pr. 31.12 var:

	Ordinære	Eierandel	Stemmeandel
SANDTORV KRISTIAN	100	100,0	100,0

AKSJER OG OPSJONER EIET AV MEDLEMMER I STYRET OG DAGLIG LEDER:

Navn	Verv	Ordinære
SANDTORV KRISTIAN	styreleder/daglig leder	100
Totalt antall aksjer		100

Note 6 Egenkapital

	Aksjekapital	Overkurs- fond	Annen egenkapital	Sum egenkapital
Pr. 31.12.2019	200 000	16 539	677 097	893 636
Endringer ført mot EK				0
Pr 01.01.2020	200 000	16 539	677 097	893 636
Pr. 01.01.2020	200 000	16 539	677 097	893 636
Årets resultat			2 255 117	2 255 117
Pr 31.12.2020	200 000	16 539	2 940 735	3 157 274



Olstad

Medlemmer i
Den norske Revisorforening

Ansvarlige revisorer:
Knut Ivar Buck Bråthen
Statsautorisert revisor

Sivert Smedsvig
Statsautorisert revisor

Svein-Egil Rydland
Statsautorisert revisor

Til generalforsamlingen i Sandtorv Holding AS

Uavhengig revisors beretning

Uttalelse om revisjonen av årsregnskapet

Konklusjon

Vi har revidert Sandtorv Holding AS sitt årsregnskap som viser et overskudd for selskapsregnskapet på NOK 2 255 117 og et overskudd for konsernregnskapet på NOK 13 513 628 og etter vår mening:

- er årsregnskapet avgitt i samsvar med lov og forskrifter
- gir det medfølgende selskapsregnskapet et rettviseende bilde av den finansielle stillingen til Sandtorv Holding AS per 31. desember 2020 og av selskapets resultater og kontantstrømmer for regnskapsåret som ble avsluttet per denne datoen i samsvar med regnskapslovens regler og god regnskapsskikk i Norge.
- gir det medfølgende konsernregnskapet et rettviseende bilde av den finansielle stillingen til konsernet Sandtorv Holding AS per 31. desember 2020 og av konsernets resultater og kontantstrømmer for det avsluttede regnskapsåret i samsvar med regnskapslovens regler og god regnskapsskikk i Norge.

Årsregnskapet består av:

- selskapsregnskapet, som består av balanse per 31. desember 2020, resultatregnskap og kontantstrømoppstilling for regnskapsåret avsluttet per denne datoen og noter, herunder et sammendrag av viktige regnskapsprinsipper, og
- konsernregnskapet som består av balanse per 31. desember 2020, resultatregnskap og kontantstrømoppstilling for regnskapsåret avsluttet per denne datoen og noter, herunder et sammendrag av viktige regnskapsprinsipper.

Grunnlag for konklusjonen

Vi har gjennomført revisjonen i samsvar med lov, forskrift og god revisjonsskikk i Norge, herunder de internasjonale revisjonsstandardene International Standards on Auditing (ISA-ene). Våre oppgaver og plikter i henhold til disse standardene er beskrevet i Revisors oppgaver og plikter ved revisjon av årsregnskapet. Vi er uavhengige av selskapet slik det kreves i lov og forskrift, og har overholdt våre øvrige etiske forpliktelser i samsvar med disse kravene. Etter vår oppfatning er innhentet revisjonsbevis tilstrekkelig og hensiktsmessig som grunnlag for vår konklusjon.



Øvrig informasjon

Ledelsen er ansvarlig for øvrig informasjon. Øvrig informasjon består av årsberetningen, men inkluderer ikke årsregnskapet og revisjonsberetningen.

Vår uttalelse om revisjonen av årsregnskapet dekker ikke øvrig informasjon, og vi attesterer ikke den øvrige informasjonen.

I forbindelse med revisjonen av årsregnskapet er det vår oppgave å lese øvrig informasjon med det formål å vurdere hvorvidt det foreligger vesentlig inkonsistens mellom øvrig informasjon og årsregnskapet, kunnskap vi har opparbeidet oss under revisjonen, eller hvorvidt den tilsynelatende inneholder vesentlig feilinformasjon. Dersom vi hadde konkludert med at den øvrige informasjonen inneholder vesentlig feilinformasjon er vi pålagt å rapportere det. Vi har ingenting å rapportere i så henseende.

Styrets og daglig leders ansvar for årsregnskapet

Styret og daglig leder (ledelsen) er ansvarlig for å utarbeide årsregnskapet i samsvar med lov og forskrifter, herunder for at det gir et rettviseende bilde i samsvar med regnskapslovens regler og god regnskapsskikk i Norge. Ledelsen er også ansvarlig for slik intern kontroll som den finner nødvendig for å kunne utarbeide et årsregnskap som ikke inneholder vesentlig feilinformasjon, verken som følge av misligheter eller utilsiktede feil.

Ved utarbeidelsen av årsregnskapet må ledelsen ta standpunkt til selskapets og konsernets evne til fortsatt drift og opplyse om forhold av betydning for fortsatt drift. Forutsetningen om fortsatt drift skal legges til grunn for årsregnskapet så lenge det ikke er sannsynlig at virksomheten vil bli avviklet.

Revisors oppgaver og plikter ved revisjonen av årsregnskapet

Vårt mål er å oppnå betryggende sikkerhet for at årsregnskapet som helhet ikke inneholder vesentlig feilinformasjon, verken som følge av misligheter eller utilsiktede feil, og å avgi en revisjonsberetning som inneholder vår konklusjon. Betryggende sikkerhet er en høy grad av sikkerhet, men ingen garanti for at en revisjon utført i samsvar med lov, forskrift og god revisjonsskikk i Norge, herunder ISA-ene, alltid vil avdekke vesentlig feilinformasjon som eksisterer. Feilinformasjon kan oppstå som følge av misligheter eller utilsiktet feil. Feilinformasjon blir vurdert som vesentlig dersom den enkeltvis eller samlet med rimelighet kan forventes å påvirke økonomiske beslutninger som brukerne foretar basert på årsregnskapet.

Det henvises til <https://revisorforeningen.no/revisjonsberetninger> som inneholder en beskrivelse av revisors oppgaver og plikter.

Uttalelse om øvrige lovmessige krav

Konklusjon om årsberetningen

Basert på vår revisjon av årsregnskapet som beskrevet ovenfor, mener vi at opplysningene i årsberetningen om årsregnskapet, forutsetningen om fortsatt drift og forslaget til anvendelse av overskuddet er konsistente med årsregnskapet og i samsvar med lov og forskrifter.



Konklusjon om registrering og dokumentasjon

Basert på vår revisjon av årsregnskapet som beskrevet ovenfor, og kontrollhandlinger vi har funnet nødvendig i henhold til internasjonal standard for attestasjonsoppdrag (ISAE) 3000 «Attestasjonsoppdrag som ikke er revisjon eller forenklet revisorkontroll av historisk finansiell informasjon», mener vi at ledelsen har oppfylt sin plikt til å sørge for ordentlig og oversiktlig registrering og dokumentasjon av selskapets regnskapsopplysninger i samsvar med lov, og god bokføringsskikk i Norge.

Bergen, 25.august 2021
Olstad Revisjon AS

Svein-Egil Rydland
Statsautorisert revisor