



ÅRSREGNSKAPET FOR REGNSKAPSÅRET 2017 - GENERELL INFORMASJON

Enheten

Organisasjonsnummer: 979 349 394
Organisasjonsform: Aksjeselskap
Foretaksnavn: RQ HOLDING AS
Forretningsadresse: Luramyrveien 12
4313 SANDNES

Regnskapsår

Årsregnskapets periode: 01.01.2017 - 31.12.2017

Konsern

Mørselskap i konsern: Ja
Konsernregnskap lagt ved: Ja

Regnskapsregler

Regler for små foretak benyttet: Nei
Benyttet ved utarbeidelsen av årsregnskapet til selskapet: Regnskapslovens alminnelige regler
Benyttet ved utarbeidelsen av årsregnskapet til konsernet: Regnskapslovens alminnelige regler

Årsregnskapet fastsatt av kompetent organ

Bekreftet av representant for selskapet: Erga REvisjon AS
Dato for fastsettelse av årsregnskapet: 11.05.2018

Grunnlag for avgivelse

År 2017: Årsregnskapet er elektronisk innlevert
År 2016: Tall er hentet fra elektronisk innlevert årsregnskap fra 2017

Det er ikke krav til at årsregnskapet m.v. som sendes til Regnskapsregisteret er undertegnet. Kontrollen på at dette er utført ligger hos revisor/enhetens øverste organ. Sikkerheten ivaretas ved at innsender har rolle/rettighet for innsending av årsregnskapet via Altinn, og ved at det bekreftes at årsregnskapet er fastsatt av kompetent organ.

Brønnøysundregistrene, 30.04.2021



Resultatregnskap

Beløp i: NOK	Note	2017	2016
RESULTATREGNSKAP			
Kostnader			
Avskrivning på varige driftsmidler og immaterielle eiendeler	4	102 584	102 552
Annen driftskostnad	1	642 400	3 557 639
Sum kostnader		744 984	3 660 191
Driftsresultat		-744 984	-3 660 191
Finansinntekter og finanskostnader			
Konsernbidrag		691 500	937 800
Mottatt uttbytte Acona UK			103 999
Annen renteinntekt		5 564 296	4 797 382
Annen finansinntekt		113 439	
Sum finansinntekter		6 369 235	5 839 181
Nedskrivning aksjer i datter	5		2 832 365
Annen rentekostnad		9 397 244	9 368 723
Annen finanskostnad	15	578 267	1 010 787
Sum finanskostnader		9 975 511	13 211 875
Netto finans		-3 606 276	-7 372 694
Ordinært resultat før skattekostnad		-4 351 260	-11 032 885
Skattekostnad på ordinært resultat	7	0	0
Ordinært resultat etter skattekostnad		-4 351 260	-11 032 885
Årsresultat		-4 351 260	-11 032 885
Overføringer og disponeringer			
Overføringer til/fra annen egenkapital	8	-4 351 260	-11 032 885
Sum overføringer og disponeringer		-4 351 260	-11 032 885



Balanse

Beløp i: NOK	Note	2017	2016
BALANSE - EIENDELER			
Anleggsmidler			
Immaterielle eiendeler			
Utsatt skattefordel	7	2 194 090	2 194 090
Goodwill	1,4,7	102 556	205 140
Sum immaterielle eiendeler		2 296 646	2 399 230
Finansielle anleggsmidler			
Investering i datterselskap	5	425 663 614	427 706 495
Mellomværende datterselskap	3	0	3 789 934
Sum finansielle anleggsmidler		425 663 614	431 496 429
Sum anleggsmidler		427 960 260	433 895 659
Omløpsmidler			
Varer			
Fordringer			
Fordring Morselskapet	3	1 000 521	26 711 338
Andre fordringe	2	69 204	0
Konsernfordringer		691 500	937 800
Sum fordringer		1 761 225	27 649 138
Bankinnskudd, kontanter og lignende			
Bankinnskudd, kontanter og lignende	12	12 822 551	9 785 502
Sum bankinnskudd, kontanter og lignende		12 822 551	9 785 502
Sum omløpsmidler		14 583 776	37 434 640
SUM EIENDELER		442 544 036	471 330 299

BALANSE - EGENKAPITAL OG GJELD

Egenkapital

Innskutt egenkapital



Balanse

Beløp i: NOK	Note	2017	2016
Aksjekapital	8,9	23 798 642	23 798 642
Overkurs	8	151 423 366	151 423 366
Sum innskutt egenkapital		175 222 008	175 222 008
Opptjent egenkapital			
Annen egenkapital	8	79 497 926	83 849 186
Sum opptjent egenkapital		79 497 926	83 849 186
Sum egenkapital		254 719 934	259 071 194
Gjeld			
Langsiktig gjeld			
Annen langsiktig gjeld			
Gjeld til kredittinstitusjoner	6,10	65 892 928	63 926 717
Sum annen langsiktig gjeld		65 892 928	63 926 717
Sum langsiktig gjeld		65 892 928	63 926 717
Kortsiktig gjeld			
Kassekreditt	10,11	121 513 543	147 591 785
Leverandørgjeld	4	464 811	942 281
Skyldige offentlige avgifter		-97 180	-304 025
Annen kortsiktig gjeld		50 000	102 347
Sum kortsiktig gjeld		121 931 174	148 332 388
Sum gjeld		187 824 102	212 259 105
SUM EGENKAPITAL OG GJELD		442 544 036	471 330 299



Konsernets resultatregnskap

Beløp i: NOK	Note	2017	2016
RESULTATREGNSKAP			
Inntekter			
Salgsinntekt	1,16	288 804 848	295 273 022
Sum inntekter		288 804 848	295 273 022
Kostnader			
Underleverandører	1	77 373 111	60 360 783
Lønnskostnad	2	150 583 691	172 854 381
Avskrivning på varige driftsmidler og immaterielle eiendeler	4	25 512 218	23 990 355
Nedskrivning av varige driftsmidler og immaterielle eiendeler	4		1 995 252
Annen driftskostnad	1	53 311 677	65 891 104
Sum kostnader		306 780 697	325 091 875
Driftsresultat		-17 975 849	-29 818 853
Finansinntekter og finanskostnader			
Annen renteinntekt		5 008 307	4 555 013
Annen finansinntekt	15	367 211	204 492
Sum finansinntekter		5 375 518	4 759 505
Tap ved salg av datterselskap	5	2 599 913	
Annen rentekostnad		10 314 392	9 809 660
Annen finanskostnad	15	602 800	1 056 588
Sum finanskostnader		13 517 105	10 866 248
Netto finans		-8 141 587	-6 106 743
Ordinært resultat før skattekostnad		-26 117 436	-35 925 596
Skattekostnad på ordinært resultat	7	-131 584	667 859
Ordinært resultat etter skattekostnad		-25 985 852	-36 593 455
Årsresultat		-25 985 852	-36 593 455
Minoritetsinteresser	8	-352 627	-10 305
Årsresultat etter minoritetsinteresser		-25 633 225	-36 583 150



Konsernets resultatregnskap

Beløp i: NOK	Note	2017	2016
Overføringer og disponeringer			
Overføringer til/fra annen egenkapital	8	-25 633 225	-36 583 150
Sum overføringer og disponeringer		-25 633 225	-36 583 150



Konsernets balanse

Beløp i: NOK	Note	2017	2016
BALANSE - EIENDELER			
Anleggsmidler			
Immaterielle eiendeler			
Forskning og utvikling	4	397 538	5 079 087
Konsesjoner, patenter, lisenser, varemerker og lignende rettigheter	4	136 658	864 911
Utsatt skattefordel	7	7 150 747	9 093 391
Goodwill	1,4,7	157 596 154	175 198 027
Sum immaterielle eiendeler		165 281 097	190 235 416
Varige driftsmidler			
Tomter, bygninger og annen fast eiendom	4	28 558 877	30 929 003
Maskiner og anlegg	4	15 198 047	11 176 581
Sum varige driftsmidler		43 756 924	42 105 584
Finansielle anleggsmidler			
Investeringer i aksjer og andeler		117 955	117 954
Pensjonsmidler	14	2 035 633	2 035 633
Sum finansielle anleggsmidler		2 153 588	2 153 587
Sum anleggsmidler		211 191 609	234 494 587
Omløpsmidler			
Varer			
Fordringer			
Kundefordringer	13	48 842 766	33 409 577
Opptjent inntekter	1	2 784 262	1 284 133
Andre fordringer	2	8 215 592	11 155 621
Fordring Morselskapet	3		3 423 587
Sum fordringer		59 842 620	49 272 918
Investeringer			
Andre finansielle investeringer		872 399	720 762
Sum investeringer		872 399	720 762



Konsernets balanse

Beløp i: NOK	Note	2017	2016
Kassekreditt	10,11	40 805 979	76 476 873
Leverandørgjeld	4	28 227 083	11 991 274
Betalbar skatt	7	24	24
Skyldige offentlige avgifter		17 321 938	15 516 532
Kortsiktig konserngjeld	3		6 000 000
Annen kortsiktig gjeld		25 728 766	30 763 810
Sum kortsiktig gjeld		112 083 790	140 748 513
Sum gjeld		220 961 289	206 970 114
SUM EGENKAPITAL OG GJELD		278 538 698	290 533 375
POSTER UTENOM BALANSEN			
Pantstillelser	10	0	0



Acona Holding AS

**Selskaps- og konsernregnskap for 2017/
Company and Group Financial Statements 2017**



ACONA HOLDING AS - ÅRSBERETNING 2017

VÅRT SELSKAP

ACONA konsernet (Acona) driver inne kompetanse- og konsulentbransjen og spesialiserer seg på følgende tre forretningsområder:

- Boring og brønnteknologi
- Sikkerhet og beredskap
- Undergrunn og feltutvikling

Acona prioriterer rekruttering av høyt kvalifiserte personer med erfaring fra drift og strategisk ledelse. Konsernets kunder kan forvente langsiktig samarbeid med våre konsulenter, som vil sette kundens interesser i fokus gjennom sin forståelse av risiko og samtidig være bidragsyttere til å finne de beste løsninger.

Acona er organisert for å øke evnen til å kunne tilby både et betydelig bredere spekter av spisskompetanse til oppdragsgivere, og til å kunne håndtere store integrerte prosjekter. Acona har mer enn 200 fagfolk i organisasjonen.

Acona er lokalisert Norge, med hovedkontor i Stavanger og avdelingskontorer i Oslo, Haugesund, Bergen og Kristiansund.

Retningslinjene for Corporate Governance er ment å klargjøre det overordnede ansvar mellom aksjonærer, styret og toppledelsen. Selskapets virksomhet er klart definert i vedtektene, som i mer detalj skisserer noen av de styrende regler for konsernet. Visjon og kjerneverdier er definert som "modig - målbevisst - ydmyk og fleksibel" og er ment som retningslinjer for alle ansatte, og i måten jobben utføres.

Selskapets hjemmeside finner du på www.acona.com og www.resq.com



RESULTATREGNSKAP

Konserninntekter var i 2017 på 288,8 millioner kroner mot 295,3 millioner kroner i 2016, noe som tilsvarer en nedgang på 2,2 %.

Sum driftskostnader var 306,8 millioner kroner i 2017 mot 325,1 millioner kroner i 2016. Det konsoliderte driftsresultat for 2017 var -18,0 millioner kroner, mot -29,8 millioner kroner året før.

Acona' netto finansposter utgjorde en kostnad på 8,1 millioner kroner. Underskudd før skatt ble NOK -26,1 millioner kroner. 2017 ga et underskudd etter skatt og minoritetsinteresser på NOK 25,6 millioner kroner, sammenlignet med 2016 som ga et resultat på -36,6 millioner kroner.

Acona Holding AS, som er morselskapet hadde ingen inntekter verken i 2017 eller 2016. Driftsresultatet var på -0,7 millioner kroner, mot -3,6 millioner kroner året før. Årsresultatet for 2017 endte på -4,4 millioner kroner mot NOK -11,0 millioner kroner i 2016.

I samsvar med norsk regnskapslovgivning § 3-3 bekrefter styret at forutsetningene for fortsatt drift er til stede.

BALANSE

Konsoliderte kundefordringer var 48,8 millioner kroner ved utgangen av året, opp fra 33,4 millioner kroner året før. Sum kontanter og bankinnskudd utgjorde NOK 6,6 millioner kroner ved utgangen av året, og egenkapitalen utgjorde 57,6 millioner kroner som representerer 20,7 % av totalkapitalen.

Total egenkapital ble i 2017 redusert med NOK 25,9 million. 2017 resultatet er hovedgrunnen for nedgangen i egenkapital.

Sum omløpsmidler for 2017 var NOK 67,3 millioner kroner for konsernet.

ANSATTE OG ARBEIDSMILJØ

Acona hadde et gjennomsnitt på 114 årsverk i løpet av 2017, hvorav 44 er kvinnelig ansatte. Styret og ledelsen vektlegger likestilling mellom kjønnene og etniske grupper og søker å fremme dette gjennom selskapets personalpolitikk i forhold til rekruttering, økonomisk kompensasjon og karriereutvikling. I tillegg til selskapets egne ansatte hadde ACONA totalt 50 årsverk med underleverandører, som jobber som konsulenter på kundeprosjekter. Samlet sykefravær i 2017 var 2,2%.

Styret mener at arbeidsmiljøet er godt, noe som understøttes av den årlige arbeidsmiljøundersøkelsen.

Arbeidet som utføres av konsernet, er knyttet til kontordrift og noen forretningsreiser. De miljømessige konsekvensene er derfor relativt lave, bare forbundet med den lave bruken



av energi og transport drivstoff, noe beskjedent ressursforbruk og produksjon av små mengder kontoravfall.

Konsernet produserer ikke giftig eller farlig avfall, og virksomheten er ikke regulert av konsesjoner eller plikter i noen av sine land i drift.

FORSKNING OG UTVIKLING

I løpet av 2016 har ACONA hatt FoU-prosjekter på om lag NOK 0,2 millioner kroner. Selskapets R & D aktiviteter har hatt fokus på utvikling av miljøtjenester for landmarkedet basert på vår erfaring innen offshore olje og gass.

STYRET OG REVISOR

Styret i Acona Holding AS er ikke er klar over eventuelle forhold av betydning for konsernets stilling og / eller økonomiske resultater, som ikke er reflektert i resultatregnskapet, balansen, og notene. Styret i Acona Holding AS består av:

Peder Sortland,	Styreleder
Antti L. S. Karppinen,	Styremedlem

Honorarer til styrets medlemmer i 2017 var kr 0.

Selskapets revisor er Erga Revisjon AS med statsautorisert revisor Sven Erga, Stavanger, Norge.

FREMTIDSUTSIKTER OG RISIKO

Acona har moderat eksponering på finansiell risiko. Valuta risiko er lav og så godt som alle innbetalinger er i norske kroner. Selskapet har liten utestående rentebærende gjeld og av denne grunn lite eksponert for endringer i rentenivået.

Acona' kunder er primært operatører på Norsk Kontinentalsokkel. Risikoen for tap på fordringer vurderes derfor som lav. Selskapet har hittil ikke hatt vesentlige tap på fordringer. Selskapet vurderer likviditeten som god, men fortsetter med fokus på fordringer.

Markedsbildet er forbedret seg i løpet av 2017, med en oppgang i oljeprisen som har resultert i økt aktivitet blant oljeselskapene og økt fokus spesielt på leteaktivitet som forventes å bidra positivt for Acona.

Styret forventer at offshore investeringene og den generelle aktiviteten på norsk sokkel vil øke ytterligere i 2018. På grunn av den markedsutviklingen har styret bedre forventninger til 2018.



Acona fortsette å fokusere på kostnads- og marginoptimalisering, hvor flere tiltak ble iverksatt i 2017 og ytterligere tiltak vil blitt iverksatt i 2018 for å styrke konkurransekraft og potensiell framtidig inntjening.

RESULTATDISPONERING

Styret foreslår at av årsresultatet for Acona Holding AS på NOK -4,4 overføres fra annen egenkapital og at det ikke betales ut utbytte for 2017.

Stavanger, 11. mai 2018

I styret for ACONA Holding AS

Peder Sortland
Styrets leder

Antti L.S. Karppinen
Styremedlem

Njål Arne Vathne
Daglig leder

Acona Holding AS
Selskaps- og konsernregnskap for 2017/
Company and Consolidated accounts 2017

Mor/Parent			Konsern/Group	
2016	2017	Note	2017	2016
0	0	Salgsinntekt/Revenues	288 804 848	295 273 022
0	0	Sum inntekter/Total revenues	288 804 848	295 273 022
0	0	Underleverandører/Subcontractors	77 373 111	60 360 783
0	0	Lønnskostnad/Salaries	150 583 691	172 854 381
102 552	102 584	Avskrivninger/Depreciation	25 512 218	23 990 355
0	0	Ekstraord. nedskr. Goodwill/Extr ord. depr. GW	0	1 995 252
3 557 639	642 400	Andre driftskostnader/Other oper.costs	53 311 677	65 891 104
3 660 191	744 984	Sum driftskostnader/Total opr.costs	306 780 697	325 091 875
-3 660 191	-744 984	Driftsresultat/Operating result	-17 975 849	-29 818 853
4 797 382	5 564 296	Renteinntekt/Interest received	5 008 307	4 555 013
937 800	691 500	Mottatt konsernbidr/Received Group Contr.	0	0
103 999	0	Mottatt utbytte Acona UK/Divid. rec. Acona Uk	0	0
	113 439	Annen finansinntekt/Other fin.income	367 211	204 492
	0	Tap salg datter/Loss sale of subs.	-2 599 913	0
-2 832 365	0	Nedskr. aksjer i datter/Write down of shares in subsidiary	0	0
-9 368 723	-9 397 244	Rentekostnad/Interest costs	-10 314 392	-9 809 660
-1 010 787	-578 267	Annen finanskostnad/Other fin. Costs	-602 800	-1 056 588
-7 372 694	-3 606 276	Resultat av finansk./Net fin. Items	-8 141 587	-6 106 743
-11 032 885	-4 351 260	Ordinært resultat før skattekostnad/ Result before taxes	-26 117 436	-35 925 596
0	0	Skattekostnad på ordinært resultat/Taxes	-131 584	667 859
-11 032 885	-4 351 260	Årsresultat før minoritetsinteresser/ Profit before min.interests	-25 985 852	-36 593 455
0	0	Minoritetsinteresser/Mln. interests	-352 627	-10 305
-11 032 885	-4 351 260	Årsresultat etter minoritetsinteresser/ Net profit for the year	-25 633 225	-36 583 150
		Anvend. av overskudd/Dispositions		
-11 032 885	-4 351 260	Til/Frø annen egenkapital/Other equity	-25 633 225	-36 583 150
0	0	Konsernbidrag mor/Contribution to parent	0	0
0	0	Skatt på avgitt KB/Tax on contribution	0	0
		Majoritetens andel		
		Minoritetens andel		
-11 032 885	-4 351 260	Sum anvendelse/Total dispositions	-25 633 225	-36 583 150



Acona Holding AS
Selskaps- og konsernregnskap for 2017/
Company and Consolidated accounts 2017

Mor/Parent			Note	Konsern/Group	
2016	2017			2017	2016
		Eiendeler/Assets			
		Anleggsmidler/Fixed assets			
		Immaterielle eiendeler/Intangibles			
205 140	102 556	Goodwill/Goodwill	1,4,7	157 596 154	175 198 027
0	0	Forskning og utvikling/R&D	4	397 538	5 079 087
0	0	Varemerker og lisenser/Trademark	4	136 658	864 911
2 194 090	2 194 090	Utsatt skattefordel/Deferred tax asset	7	7 150 747	9 093 391
<u>2 399 230</u>	<u>2 296 646</u>	Sum immaterielle eiendeler/Total intangible		<u>165 281 097</u>	<u>190 235 416</u>
		Varige driftsmidler/Tangibles fix.assets			
		Tomter, bygninger og annen fast eiendom			
0	0	Bygg/Building	4	28 558 877	30 929 003
0	0	Maskiner, anlegg, inventar, verktøy ol./Machinery and equipment	4	15 198 047	11 176 581
<u>0</u>	<u>0</u>	Sum varige driftsmidler/Total tang.assets		<u>43 756 924</u>	<u>42 105 584</u>
		Finansielle anleggsm/Financial assets			
427 706 495	425 663 614	Aksjer i datterselskap/Shares in subsidiaries	5	0	0
0	0	Andre aksjer/Other shares		117 955	117 954
0	0	Pensjonsmidler/Pension funds	14	2 035 633	2 035 633
3 789 934	0	Mellomværende datterselskap/Loan subslid.	3	0	0
0	0	Langsiktige fordringer		0	0
<u>431 496 429</u>	<u>425 663 614</u>	Sum finansielle anleggsmidler/Total financial assets		<u>2 153 588</u>	<u>2 153 587</u>
<u>433 895 659</u>	<u>427 960 260</u>	Sum anleggsmidler/Total fixed assets		<u>211 191 609</u>	<u>234 494 587</u>
		Omløpsmidler/Current assets			
		Fordringer/Receivables			
0	0	Kundefordringer/Accounts receivables	13	48 842 766	33 409 577
0	0	Lån til foretak i samme konsern		0	0
0	0	Opptjente inntekter/Work In progress	1	2 784 262	1 284 133
937 800	691 500	Fordring konsernb./Rec. Group contr.		0	0
26 711 338	1 000 521	Fordring morselskap/Receivable subs.	3	0	3 423 587
0	69 204	Andre fordringer/Other receivables	2	8 215 592	11 155 621
<u>27 649 138</u>	<u>1 761 225</u>	Sum fordringer/Total receivables		<u>59 842 620</u>	<u>49 272 918</u>
		Investeringer/Investments			
0	0	Andre finans. investier./Other financial inv.		872 399	720 762
<u>0</u>	<u>0</u>	Sum investeringer/Total investments		<u>872 399</u>	<u>720 762</u>
9 785 502	12 822 551	Bankinnskudd, kontanter og lignende/Cash and bank deposits	12	6 632 070	6 045 108
<u>37 434 640</u>	<u>14 583 776</u>	Sum omløpsmidl/Total current assets		<u>67 347 089</u>	<u>56 038 788</u>
<u>471 330 299</u>	<u>442 544 036</u>	Sum eiendeler/Total assets		<u>278 538 698</u>	<u>290 533 375</u>




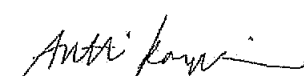
Acona Holding AS
Selskaps- og konsernregnskap for 2017 /
Company and Consolidated accounts 2017


Egenkapital og gjeld/Equity and liabilities

Mor/Parent		Konsern/Group		Note		
2016	2017	2017	2016			
Egenkapital/Equity						
Innskutt egenkapital/Paid-in capital						
23 790 642	23 798 642			8,9	23 798 642	23 798 642
0	0			8,9	0	0
151 423 366	151 423 366			8	151 423 366	151 423 366
175 222 008	175 222 008				175 222 008	175 222 008
Sum Innskutt egenkapital/ Total paid-in capital						
Opptjent egenkapital/Retain. Earnings						
83 849 186	79 497 926			8	-117 644 599	-94 491 250
					0	2 832 503
83 849 186	79 497 926				-117 644 599	-91 658 747
Sum opptjent egenkapital/ Total retained earnings						
259 071 194	254 719 934				57 577 409	83 563 261
Avsetn. for forplikt./Provisions						
0	0			7	1 178 541	1 375 214
0	0			14	0	0
Annens langsiktig gjeld/ Other long-term liabilities						
63 926 717	65 892 928			6,10	65 892 928	63 926 717
					6 029 895	0
0	0				35 776 135	0
0	0			18	0	919 670
63 926 717	65 892 928				108 877 499	66 221 601
Sum annen langsiktig gjeld/ Total other long-term liabilities						
Korts. gjeld/Current liabilities						
147 591 785	121 513 543			10,11	40 805 979	76 476 873
942 281	464 811			4	28 227 083	11 991 274
0	0			7	24	24
0	0			8	0	0
0	0			3	0	6 000 000
-304 025	-97 180				17 321 938	15 516 532
102 347	50 000				25 728 766	30 763 810
148 332 388	121 931 174				112 083 790	140 748 513
Sum kortsiktig gjeld/Total curr. liab.						
212 259 105	187 824 102				220 961 289	206 970 114
Sum gjeld/Total liabilities						
471 330 299	442 544 036				278 538 698	290 533 375
Sum egenkapital og gjeld/ Total equity and liabilities						
0	0			10	0	0

Stavanger, 11. mai 2018
 I styret for Acona Holding AS/The Board of Directors of Acona Holding AS


 Peder Sortland
 Styrets leder/Chairman of the Board


 Antti L.S. Karppinen
 Styremedlem/Director of the Board


 Njål Arne Vathne
 Daglig leder/Managing Director



Acona Holding AS
Selskaps- og konsernregnskap for 2017/
Company and Consolidated accounts 2017

Kontantstrømanalyse/Cash flow analysis

Mor/Parent 01.01-31.12 2016	Mor/Parent 01.01-31.12 2017		Konsern/Group 01.01-31.12 2017	Konsern/Group 01.01-31.12 2016
		Kontantstrømmer fra operasjonelle aktiviteter/		
		Cash flow from operating activities		
-11 032 885	-4 351 260	Resultat før skattekostnad/Result before taxes	-26 117 436	-35 925 596
0	0	Periodens betalte skatt/This year's tax payable	-24	-40
102 552	102 552	Ordinære avskrivninger/Depreciation	25 512 210	23 990 355
2 832 365	0	Nedskrivninger aksjer/Goodwill	0	1 904 061
0	0	Gevinst/tap salg aksjer	2 599 913	0
941 681	-477 470	Endring i varel., kundeford. og leverandørgjeld/ Change in inventory, acc. rec. and acc. payable	-697 509	30 303 687
		Endring i pensjonsforpliktelse/Change in pension obligations	0	0
-31 679 866	25 957 117	Endring i konsern mellomværende/change intercomp.	-2 576 413	-3 423 587
2 155 865	85 327	Endring andre tidsav.grens./Change in other provis.	-289 614	-46 572 719
-36 680 288	21 316 266	Netto kontantstrøm fra operasjonelle aktiviteter/	-1 568 865	-29 723 839
		Net cash flow from operating activities		
		Kontantstrømmer fra investeringsaktiviteter/		
		Cash flow from investment activities		
0	0	Utbetalinger ved kjøp av varige driftsmidler/ Payment related to purchase of fixed assets	-9 211 754	-8 800 298
0	0	Tilgang/avgang datterselskap/Addition subsidiary	-722 330	0
0	2 042 881	Salg egne aksjer/Sale of own shares	0	0
0	0	Utbetaling kjøp av aksjer/Payment purchase of shares	-151 637	0
0	2 042 881	Netto kontantstrøm fra investeringsaktiviteter/	-5 025 850	-8 800 298
		Net cash flow from investment activities		
		Kontantstrømmer fra finansieringsaktiviteter/		
		Cash flow from financing activities		
0	0	Innbetalinger ved opptak av ny kortsiktig gjeld Cash-in from new long-term loans	0	0
-13 694 232	1 966 211	Nedbetaling langsiktig lån/Downpayment. Loan	1 046 541	-13 824 638
0	0	Opptak nytt lån/New loan facility	6 029 895	0
68 628 723	-26 078 242	Endring i kassekreditt/Change overdraft	-35 670 894	-3 880 542
0	0	Utbetalt konsernbidrag	0	0
0	0	Utbetalt utbytte/Dividend paid	0	0
-16 712 325	3 789 934	Endring lån konsernselskaper	35 776 135	-47 683 136
0	0	Inn-/utbetalinger av egenkapital/ Payment of new equity	0	0
0	0	Effekt ifm fusjon/fisjon	0	0
61 029	0	Salg av egne aksjer og avvikling/Purchase of own shares	0	-65 093
38 283 195	-20 322 097	Netto kontantstrøm fra finansieringsaktiviteter/	7 181 677	-65 453 409
		Net cash flow from financing activities		
1 602 907	3 037 050	Netto endring i kontanter og kontantekvivalenter/	586 962	-103 977 546
		Net change in cash		
8 182 596	9 785 502	Kontanter og kontantekvival. 01.01/Cash as of 01.01	6 045 108	110 022 654
9 785 502	12 822 551	Kontanter og kontantekvivalenter 31.12/	6 632 070	6 045 108
		Cash and cash equivalents as of 31.12.		



Acona Holding AS Selskaps- og konsernregnskap for 2017/ Company and Consolidated accounts 2017

Note 1 - Regnskapsprinsipper

Årsregnskapet, som er utarbeidet av selskapets styre og ledelse, må leses i sammenheng med årsberetningen og revisjonsberetningen.

Årsregnskapet består av resultatregnskap, balanse, kontantstrømpstilling og noteopplysninger og er avlagt i samsvar med aksjelov, regnskapslov og god regnskapskikk i Norge.

Regnskapsprinsipper

Årsregnskapet er basert på de grunnleggende prinsipper om historisk kost, sammenlignbarhet, fortsatt drift, kongruens og forsiktighet. Transaksjoner regnskapsføres til verdien av vederlaget på transaksjonstidspunktet. Inntekter resultatføres når de er opptjent og kostnader sammenstilles med opptjente inntekter.

Ved anvendelse av regnskapsprinsipper og presentasjon av transaksjoner og andre forhold, legges det vekt på økonomiske realiteter, ikke bare juridisk form. Betingede tap som er sannsynlige og kvantifiserbare, kostnadsføres. Regnskapsprinsippene er utdypet nedenfor.

Konsolideringsprinsipper

Konsoliderte selskap

Konsernregnskapet omfatter de selskap hvor morselskapet og datterselskap direkte eller indirekte har bestemmende innflytelse. Konsernregnskapet viser selskapenes økonomiske stilling, resultat av årets virksomhet og kontantstrømmer som en samlet økonomisk enhet. Bestemmende innflytelse anses, i utgangspunktet, å foreligge når en direkte eller indirekte eier mer enn 50 % av den stemmeberettigede kapital. Selskap som eies midlertidig konsolideres ikke. Det er anvendt enhetlige regnskapsprinsipper for alle selskap som inngår i konsernet. Nyervervede datterselskap medtas fra det tidspunkt bestemmende innflytelse oppnås, og avhendede datterselskap medtas frem til avhendelsestidspunktet.

Eliminering av interne transaksjoner

Alle vesentlige transaksjoner og mellomværende mellom selskaper i konsernet er eliminert.

Eliminering av eierandeler i datterselskap

Eierandeler i datterselskaper er eliminert i konsernregnskapet etter oppkjøpsmetoden. Forskjellen mellom kostpris for eierandelene og bokført verdi av netto eiendeler på oppkjøpstidspunktet analyseres og henføres til de enkelte balanseposter i henhold til reell verdi. Eventuell ytterligere merpris som skyldes forventninger om fremtidig inntjening, aktiveres som goodwill og avskrives i resultatregnskapet i takt med de underliggende forhold og forventet økonomisk levetid.

Behandling av tilknyttede selskap

Med tilknyttede selskap menes selskap der konsernet har en eierandel på 20-50 %, hvor investeringen er av langvarig og strategisk karakter og hvor konsernet kan utøve en vesentlig innflytelse. Det tilknyttede selskapet er vurdert etter kostmetoden i selskapsregnskapet. I konsernregnskapet brukes egenkapitalmetoden. Konsernets andel av resultatet i et tilknyttet selskap er basert på resultat etter skatt i det tilknyttede selskapet med fradrag for eventuelle avskrivninger på merverdier som skyldes at kostpris på eierandelene var høyere enn den ervervede andel av bokført egenkapital. I resultatregnskapet er andel av resultatet i tilknyttet selskap vist under finansposter. I balansen vises eierandeler i tilknyttede selskaper under anleggsmidler.



Acona Holding AS Selskaps- og konsernregnskap for 2017/ Company and Consolidated accounts 2017

Inntekts- og kostnadsføringstidspunkt (sammenstilling)

Inntekt resultatføres som hovedregel når den er opptjent. Utgifter sammenstilles med og kostnadsføres samtidig med de inntekter utgiftene kan henføres til. Utgifter som ikke kan henføres direkte til inntekter, kostnadsføres når de påløper.

Eiendeler og gjeld

Eiendeler/gjeld som knytter seg til varekretsløpet og poster som forfaller til betaling innen ett år etter balansedagen, er klassifisert som omløpsmidler/kortsiktig gjeld. Vurdering av omløpsmidler/kortsiktig gjeld skjer til laveste/høyeste verdi av anskaffelseskost og virkelig verdi. Virkelig verdi er definert som antatt fremtidig salgspris redusert med forventede salgskostnader. Andre eiendeler er klassifisert som anleggsmidler. Vurdering av anleggsmidler skjer til anskaffelseskost. Anleggsmidler som forringes avskrives. Dersom det finner sted en verdilending som ikke er forbigående, foretas en nedskrivning av anleggsmidlet. Tilsvarende prinsipper legges normalt til grunn for gjeldsposter.

Kontantstrømoppstilling

Kontantstrømoppstillingen er utarbeidet etter den indirekte metoden. Kontanter og kontantekvivalenter omfatter kontanter og bankinnskudd.

Varige driftsmidler

Varige driftsmidler føres i balansen til anskaffelseskost, fratrukket akkumulerte avskrivninger. Ordnlære avskrivninger er beregnet lineært over driftsmidlenes økonomiske levetid med utgangspunkt i historisk kostpris.

Investering i datterselskap

I selskapsregnskapet er investering i datterselskap vurdert til laveste av anskaffelseskost og virkelig verdi.

Investering i tilknyttet selskap

I selskapsregnskapet er investering i tilknyttet selskap vurdert til laveste av anskaffelseskost og virkelig verdi.

Varelager

Beholdninger av varer vurderes til det laveste av kostpris etter "først inn - først ut"-prinsippet og antatt salgspris. Kostpris for innkjøpte varer er anskaffelseskost.

Fordringer

Fordringer er oppført til pålydende med fradrag for forventede tap.

Utsatt skatt

Utsatt skatt beregnes på bakgrunn av midlertidige forskjeller mellom regnskapsmessige og skattemessige verdier ved utgangen av regnskapsåret. Ved beregningen benyttes nominell skattesats. Positive og negative forskjeller vurderes mot hverandre innenfor samme tidsintervall.

Utsatt skattefordel oppstår dersom en har midlertidige forskjeller som gir opphav til skattemessige fradrag i fremtiden. Årets skattekostnad består av betalbar skatt for inntektsåret, samt endring i utsatt skatt.



Acona Holding AS
Selskaps- og konsernregnskap for 2017/
Company and Consolidated accounts 2017

Note 2 Lønnskostnader / Antall ansatte / Godtgjørelser / Lån til ansatte / Pensjoner med mer/
 Salaries/ Employees/ Remuneration/ Loans/Pensions and other

Lønnskostnader mm./Payroll costs	Mor/Parent		Konsern/Group	
	01.01 -31.12	2016	01.01 -31.12	2016
Lønninger/Salaries	0	0	126 345 798	142 329 383
Arbeidsgiveravgift/Social security	0	0	17 476 444	21 102 603
Pensjonskostnader	0	0	5 145 821	7 506 735
Andre personalkostnader/Other person. costs	0	0	1 615 528	1 915 660
Lønnskostnader/Total payroll costs	0	0	150 563 591	172 854 381
Antall årsverk/Total man years	0	0	114	130

Obligatorisk tjenestepensjon/Mandatory pension obligation

Selskapet har plikt til å ha tjenestepensjonsordning og har gjennomført dette etter lovens krav./ The company is obliged to have pension arrangements and has fulfilled this according to regulations.

Godtgjørelser/ Remunerations

Vetelser til ledende personell/Remuneration of CEO and Directors

	Daglig leder		Directors
	President		
Lønn og bonus/Salaries and bonus*	1 834 858		0
Andre godtgjørelser/Other remuneration	17 850		0
Sum lønn og andre godtgjørelser/ Total salaries and bonuses	1 852 708		0

*Selskapet opererer som et holdingselskap og har ikke ansatte pr 31.12. Lønn til administrerende direktør og styret gjøres fra datterselskapet ResQ Alfa AS, som er et datterselskap av ResQ Holding AS, eiet av Acona Holding. Ved fratreddelse har ny adm.dir. krav på 12 mndr. etterlønn i tillegg til lønn i oppsigelsesiden.
 Acona Holding AS is a holding company with no employees as of 31 December.
 Remuneration to Man, Dir. and the Board is paid from subsidiary ResQ Alfa AS, giving him 12 months compensation in addition to salary during the termination period.

Revisor/Auditor

	Mor/Parent		Konsern/Group	
	01.01 -31.12	2016	01.01 -31.12	2016
Revisjonshonorar/Audit fee	40 537	46 325	302 455	333 189
Regnskap og ligningspapirer/ Financial statements and tax returns	41 550	47 050	127 042	152 865
DD kostnader og /DD costs and andre konsulentoppd/other consultancy fee	0	0	0	0
Sum/Total	82 087	93 375	429 497	486 054

Note 3 Mellomværende med selskap i samme konsern m.v. (Mor)/Intercompany balances (Parent)

	Kundefordringer/ Accounts receivables		Andre fordringer/ Other receivables	
	2017	2016	2017	2016
Foretak i samme konsern/Group companies	0	0	1 000 521	26 711 338
Sum/Total	0	0	1 000 521	26 711 338

	Leverandørgjeld/ Accounts payable		Annen gjeld/ Other liabilities	
	2017	2016	2017	2016
Foretak i samme konsern/Group companies	0	0	0	0
Sum/Total	0	0	0	0



Acona Holding AS
Selskaps- og konsernregnskap for 2017/
Company and Consolidated accounts 2017

Note 4 Varige driftsmidler og immaterielle eiendeler/Fixed assets and intangibles

	Maskiner og inventar/ Machine and equipment		Bygg/Building		Imm. Eiendeler/ Intangibles		Goodwill	
	Mor/Parent	Konsern/Group	Konsern/Group	Konsern/Group	Mor/Parent	Konsern/Group	Mor/Parent	Konsern/Group
Anskaffelseskost 01.01/ Purchase costs	0	77 614 455	42 122 310	9 343 255	1 025 563	440 072 882		
Valutaj. på IB/Valuation adj.		8 787 244	424 510	0		0		
Tilgang / Additions 2013	0	0	0	0	0	0		
Tilgang oppkjøp/Additions aquisitions		0	0	0		0		
Avgang Acona Flow Tech./Disposals of AFT	0	-141 899	0	-4 917 972	0	0		
Anskaffelseskost 31.12/ Year end purchase value	0	86 259 800	42 546 820	4 425 283	1 025 563	440 072 882		
Akkumulerte avskrivninger 01.01/Acc. depr. Jan 1st	0	66 437 874	11 193 307	3 399 257	820 423	264 874 888		
Årets avskrivninger/Deprec. Avgang Acona UK/Disposals of Acona UK	0	4 487 254	2 794 636	628 488	0	17 601 840		
akkumulerte avskrivninger 31.12/Acc. depreciation 31 Dec.	0	70 925 128	13 987 943	4 027 745	820 423	282 476 728		
Nedskr GW 2016/Write down GW 2016								0
Bokført verdi 31.12/Book value	0	15 334 672	28 558 877	397 538	102 556	157 596 154		

Økonomisk levetid/Economic life time	3-5 år	3-5 år	1-2 %	10 år	10 år
Avskrivningsplan/Depr. Method	Lineær	Lineær			

Goodwillposten utgjør differansen av kostpris på aksjene og bokført egenkapital i selskapet på oppkjøps-
tidspunktet. Selskapet har forandret avskrivningstiden fra 20 til 10 år, med basis i balanseførte verdier pr 2016. Styret mener at dette er
forsvarlig med bakgrunn i inntjening og fremtidsutsikter./

Goodwill in group accounts is related to shares in subsidiaries through various mergers. The item is the
difference between purchase price and booked shareholders equity of the company at time of purchase.
The company has changed the depreciation period from 20 to 10 years. The board is of the opinion that this is accurate, based on historic profits
and future prospects.

Note 5 Datterselskaper/Subsidiaries

Datterselskaper/Subsidiary	Forretnings- kontor/ Office	Eierandel/ Share	Stemmeandel/ Voting share	Resultat 2017/ Result 2017	Egenkapital 31.12.17/ Equity 2017
Acona AS	Stavanger	100 %	100 %	3 678 170	30 947 702
Acona Alfa AS	Stavanger	100 %	100 %	534 649	13 213 982
Acona Beta AS	Stavanger	100 %	100 %	1 419 583	5 683 028
ResQ Holding AS*	Haugesund	97 %	97 %	-2 207 115	153 819 514
ResQ AS	Haugesund	100 %	100 %	-427 824	22 646 830
ResQ Alfa AS	Haugesund	100 %	100 %	243 265	3 589 968
ResQ Beta AS	Haugesund	100 %	100 %	70 720	5 030 125

*ResQ Holding AS eier selskapene ResQ AS, ResQ Alfa AS og ResQ Beta AS/ResQ Holding AS owns
ResQ AS, ResQ Alfa AS and ResQ Beta AS

Note 6 Gjeld og obligasjoner/Liabilities and bonds

Gjeld som forfaller til betaling mer enn fem år etter regnskapsårets slutt/ :
Liabilities due for payment more than five years after accounting period

	Mor/Parent		Konsern/Group	
	31.12.2017	31.12.2016	31.12.2017	31.12.2016
Gjeld til kreditinstitusjoner/ Liabilities to financial institutions	0	0	0	0



Acona Holding AS
Selskaps- og konsernregnskap for 2017/
Company and Consolidated accounts 2017

Note 7 Skatt/Taxes

	Mor/Parent	
	01.01 - 31.12	2016
	2017	2016
Betalbar skatt fremkommer slik:		
Taxes payable are calculated as follows:		
Ordinært resultat før skattekostnad/Result b/taxes	-4 351 260	-11 032 885
Mottatt utbytte Acona UK/Dividend received	-113 439	-103 999
Mottatt KB KB/Contribution received	0	-937 800
Nedskrivning aksjer/Write down shares	13 612	2 832 365
Permanente forskjeller/Permanent differences	35 440	468 665
Endring midlertidige forskjeller/ Change in temporary differences	75 054	68 140
Grunnlag betalbar skatt/ Base for calculating taxes payable	-4 340 593	-8 705 514
Betalbar skatt på årets resultat/Taxes payable	0	0
Sum betalbar skatt/Total taxes payable	0	0

	Mor/Parent		Konsern/Group	
	01.01 - 31.12	2016	01.01 - 31.12	2016
	2017	2016	2017	2016
Årets skattekostnad fremkommer slik:				
This year's tax is calculated as follows:				
Betalbar skatt på årets resultat/Taxes payable	0	0	40	40
Skatt på KB/Tax on contribution	0	0	0	0
Brutto endring utsatt skatt/Change in def. tax	0	0	667 815	667 815
Årets totale skattekostnad/This years taxes	0	0	667 855	667 855

	Mor/Parent		Konsern/Group	
	01.01 - 31.12	2016	01.01 - 31.12	2016
	2017	2016	2017	2016
Spesifikasjon av grunnlag for utsatt skatt/:				
Specification of deferred tax				
Midlertid. Forskj. Anlegg og omløpsmidler/Fixed assets	-7 563	67 491	790 659	-2 198 716
Pensjon/Pension	0	0	2 035 633	2 035 633
Andre forskjeller/Other	0	0	1 010 415	1 150 070
Underskudd til fremføring/Deficit carry forward	-16 160 446	-12 511 352	-68 819 785	-52 659 339
Sum/Total	-16 168 009	-12 443 861	-64 983 078	-51 672 352

Utsatt skattefordel/Deferred tax asset; 23%/24%	2 194 090	2 194 090	7 150 747	9 093 391
Utsatt skattegjeld/Deferred tax liability; 23%/24%			1 178 541	1 375 214
Utsatt skattefordel i 2017 er ikke balanseført i morselskapet/Deferred tax asset in parent company is not capitalized in 2017				

Sammenheng mellom skattekostnad og skatt beregnet som gjennomsnittlig nominell skattesats på resultat før skatt./ Reconciliation between tax cost and tax calculated as average nominal tax rate on result before taxes:

	Mor/Parent	
	Kroner	%
Skatt beregnet som gjennomsnittlig nominell skattesats på resultat før skatt/	-1 041 742	24,0 %
Mottatt KB og utbytte/Received Dividend	-27 225	24,0 %
Computed tax as an average nominal tax rate on result before taxes		
Skatteeffekt nedskr. aksjer/Tax effect write-off shares	3 266	24,0 %
Skattemessig effekt av endring midt forskjeller/ Tax effect on change in temp. differences	18 012	24,0 %
Skattemessig effekt permante forskj/ Tax effect on permanent differences	8 505	25,0 %
Effekt av ikke å balanseføre utsatt skatt 2017/ Effect of not capitalizing deferred tax 2017	1 039 184	
Skattekostnad i henhold til resultatregnskap/ Taxes according to income statement	0	0,0 %

**Acona Holding AS**
Selskaps- og konsernregnskap for 2017 /
Company and Consolidated accounts 2017**Note 8 Egenkapital og aksjonærinformasjon/Equity and shareholder information**

Mor/Parent	Aksjekapital/	Overkurs/	Egna aksjer /	Annen EK/	Min.	Sum/
	Share capital	Share P.Fund	Own shares	Other E.	interests/	Total
					Minority	
					interests	
Egenkapital 01.01./Equity 01.01	23 798 642	151 423 365	0	83 849 186		259 071 193
Årets endring i egenkapital/						
Change in equity 2013						
Netto salg egne aksjer/Net sale own shares			0	0		0
Årsresultat/This year's result				-4 351 260		-4 351 260
Avgitt konsernbidrag/group contribution				0		0
Egenkapital 31.12./Equity 31.12	23 798 642	151 423 365	0	79 497 926		254 719 934
Konsern/Group	Aksjekapital/	Overkurs/	Egna aksjer/	Annen EK/	Min.	Sum/
	Share capital	Share P.Fund	Own shares	Other E.	interests/	Total
					priority	
					interests	
Egenkapital 01.01./Equity 01.01	23 798 643	151 423 365	0	-94 491 250	2 832 502	83 563 261
Årets endring i egenkapital/						
Change in equity 2013						
Avvikling Acona UK/Liquidation of Acona UK				0		0
Tilgang minoritet/New min. interests				0	0	0
Avgang datter/Sale of subs.			0	2 825 687	-2 825 687	0
Omregningsdifferanse/Currency differences				0	0	0
Årsresultat/This years' s result				-25 633 225	-352 627	-25 985 852
Egenkapital 31.12./Equity 31.12	23 798 643	151 423 365	0	-117 298 788	-345 612	57 577 409

Note 9 Aksjekapital og aksjonærinformasjon / Share capital and shareholder information

Selskapets aksjekapital består av 237 986 434 aksjer hver pålydende kr 0,10.
Alle aksjene har samme rettigheter.
The company's share capital consists of 237 986 434 shares each with a face value of NOK 0,10.
All shares have the same rights.

Selskapets aksjonærer pr. 31.12. er:

Navn	Antall aksjer	Eierandel
Acona Invest II AS	237 986 434	100,00 %



10 Pantstiftelser og garantianvar/Mortgages and guarantees

Selskapet har trekt på kassekreditten. Konsernet har konsernkonto system og i konsernregnskapet er denne konto nettet./The company has used the overdraft facility. The Group manages a group account system for the facility and these accounts are reported net in the consolidated accounts.

	Mor/ Parent 31.12.2017	Konsern/ Group 31.12.2017	Mor/ Parent 31.12.2015	Konsern/ Group 31.12.2015
Balanseført gjeld som er sikret ved pant ol./ Book value of debt secured by mortgage:				
Kassakreditt/Overdraft facility	0	0	0	0
Gjeld til kreditinstitusjoner/Debt to financial institutions	0	0	0	0
Langsiktig gjeld - finansleie/financial leasing long term	0	0	0	0
Sum/Total	0	0	0	0
Balanseført verdi av eiendeler stilt som sikkerhet for pantestilt gjeld:/ Book value assets as security for debt				
Bygg, Maskiner og driftsløsøre/Buildings, machinery and equipment	0	0	0	0
Aksjer/Shares	0	0	0	0
Kundefordringer/Accounts receivables	0	0	0	0
Sum	0	0	0	0

Konsernet har, via morselskapet Acona Invest AS, inngått låneavtale med DNB som har en egen paragraf om "negative pledge", som bl.a. tilsier at Ingen eiendeler i konsernet kan pantsettes./The Group has, through parent company, entered into a loan facility agreement with DNB including a paragraph with negative pledge. This indicates that no asset can be mortgaged.

	2 017	2 016
Note 11 Trekkrettigheter med mer/Overdraft facility		
Sum trekkrettigheter/Overdraft facility limit	60 000 000	60 000 000

Note 12 Bankinnskudd / Bank balances

Av selskapets bankinnskudd er kr 0 bundne skattetrekksmidler./
In total bank balance kr 0 is related to deposits for employee tax es payable.
Av konsernets bankinnskudd er kr 6 092 998 bundne skattetrekksmidler.
In total bank balance kr 6 092 998 is related to deposits for employee tax es payable.

	Mor/Parent		Konsern/Group	
	2 017	2 016	2 017	2 016
Note 13 Kundefordringer / Accounts receivables				
Kundefordringer / Accounts receivables	0	0	49 542 766	33 912 577
Delkredereavsetning / Provision for loss on receivables	0	0	-700 000	-503 000
Bokførte kundefordringer 31.12 / Book value as of 31.12.	0	0	48 842 766	33 409 577



Acona Holding AS Selskaps- og konsernregnskap for 2017/ Company and Consolidated accounts 2017

Note 14 Pensjoner/Pensions

Selskapene i konsernet er pliktig til å ha tjenestepensjonsordning etter lov om obligatorisk tjenestepensjon. Selskapets pensjonsordninger tilfredsstiller kravene i denne lov./The company is required to have an occupational pension scheme in accordance with the Norwegian law on required occupational pension (lov om obligatorisk tjenestepensjon). The company's pension scheme meets the requirements of that law.

Selskapene i konsernet har gått over til innskuddsbasert pensjonsordning. Dette betyr at det ikke foreligger forpliktelser som skal balanseføres.

I et av datterselskapene foreligger det en tvist på omlegging av ordningen. Dette gjelder 10 personer. Selskapet har netto innskudd på kr 2 035 633 relatert til disse personer. Disse midlene er, på grunn av tvisten, ikke kostnadsført i 2017. Det er ikke innhentet aktuarberegning på forpliktelser for de personene som er omfattet av tvistesaken./In one of the subsidiaries there is an ongoing dispute regarding this change, that involves 10 employees. This company has net pension fund of kr 2 035 633 and owing to the dispute the fund remains in the balance sheet as of 31 December.

Note 15 Finansiell risiko / markedsrisiko/Financial and market risks

Selskapet har ingen vesentlige transaksjoner i utenlandsk valuta, og er således ikke eksponert for valutasingninger.
The company has no major transactions in foreign currencies and therefore are not subject to risks related to changes in foreign currency exchange rates.

Aktiviteten i konsulentbransjen varierer i takt med endringer i rammebetingelsene og utviklingen i næringslivet generelt.
The activity in the consultancy business varies in line with the development in business life in general.

Note 16 Virksomhetsområde og geografisk marked/Line of business and geographic areas

Acona Holding AS med datterselskaper driver innen konsulentbransjen. Selskapets kundegruppe består i hovedsakelighet av norske og internasjonale oljeselskaper, og utførelsen av oppdragene skjer over hele verden, med hovedbase fra Stavanger området./Acona Holding AS including subsidiaries is delivering consultancy services. The customers are mainly Norwegian and international oil companies and Acona has assignments all over the world. The main office is located in Stavanger, Norway.

Note 17 Driftsresultat før avskrivninger/EBITDA

Konsernet har følgende utvikling på driftsresultat før avskrivninger/The Group has the following development of EBITDA

	2 017	2 016	2 015	2 014
Driftsresultat før avskrivninger/EBITDA	7 536 369	-3 833 246	-10 309 793	57 122 520



TRCA REVISJON AS

TR
1099

T: +47 51 51 03 11

Fax: +47 51 51 03 11

Jens Zetlitzg. 47

Postboks 672

N-4003 Stavanger

Og.no: 980 024 679 - netv

Statsautorisert revisor

medlem av Den norske Revisorforening

Til generalforsamlingen i Acona Holding AS

Uavhengig revisors beretning

Uttalelse om revisjonen av årsregnskapet

Konklusjon

Vi har revidert Acona Holding AS sitt årsregnskap som viser et underskudd for selskapsregnskapet på NOK 4 351 260 og et underskudd for konsernregnskapet på NOK 25 633 225 og etter vår mening:

- er årsregnskapet avgitt i samsvar med lov og forskrifter
- gir selskapsregnskapet et rettviseende bilde av den finansielle stillingen til Acona Holding AS per 31. desember 2017 og av selskapets resultater og kontantstrømmer for regnskapsåret som ble avsluttet per denne datoen i samsvar med regnskapslovens regler og god regnskapsskikk i Norge.
- gir konsernregnskapet et rettviseende bilde av den finansielle stillingen til konsernet Acona Holding AS per 31. desember 2017 og av konsernets resultater og kontantstrømmer for det avsluttede regnskapsåret i samsvar med regnskapslovens regler og god regnskapsskikk i Norge.

Årsregnskapet består av:

- selskapsregnskapet, som består av balanse per 31. desember 2017, resultatregnskap og kontantstrømoppstilling for regnskapsåret avsluttet per denne datoen og noter, herunder et sammendrag av viktige regnskapsprinsipper, og
- konsernregnskapet som består av balanse per 31. desember 2017, resultatregnskap og kontantstrømoppstilling for regnskapsåret avsluttet per denne datoen og noter, herunder et sammendrag av viktige regnskapsprinsipper.

Grunnlag for konklusjonen med forbehold

I selskapets balanse inngår aksjer i datterselskaper med kr 425 663 614 og utsatt skattefordel med kr 2 194 090, og i konsernets balanse inngår immaterielle eiendeler med kr 165 281 097. Verdiene av disse postene er usikre og avhengig av en positiv fremtidig utvikling. Vi viser i denne sammenheng til redegjørelse i styrets årsberetning.

Vi har gjennomført revisjonen i samsvar med lov, forskrift og god revisjonsskikk i Norge, herunder de internasjonale revisjonsstandardene International Standards on Auditing (ISA-ene). Våre oppgaver og plikter i henhold til disse standardene er beskrevet i Revisors oppgaver og plikter ved revisjon av årsregnskapet. Vi er uavhengige av selskapet slik det kreves i lov og forskrift, og har overholdt våre øvrige etiske forpliktelser i samsvar med disse kravene. Etter vår oppfatning er innhentet revisjonsbevis tilstrekkelig og hensiktsmessig som grunnlag for vår konklusjon.

Øvrig informasjon

Ledelsen er ansvarlig for øvrig informasjon. Øvrig informasjon består av årsberetningen, men inkluderer ikke årsregnskapet og revisjonsberetningen.

Vår uttalelse om revisjonen av årsregnskapet dekker ikke øvrig informasjon, og vi attesterer ikke den øvrige informasjonen.

TR
1099



1008

I forbindelse med revisjonen av årsregnskapet er det vår oppgave å lese øvrig informasjon med det formål å vurdere hvorvidt det foreligger vesentlig inkonsistens mellom øvrig informasjon og årsregnskapet, kunnskap vi har opparbeidet oss under revisjonen, eller hvorvidt den tilsynelatende inneholder vesentlig feilinformasjon. Dersom vi hadde konkludert med at den øvrige informasjonen inneholder vesentlig feilinformasjon er vi pålagt å rapportere det. Vi har ingenting å rapportere i så henseende.

Styrets og daglig leders ansvar for årsregnskapet

Styret og daglig leder (ledelsen) er ansvarlig for å utarbeide årsregnskapet til Acona Holding AS i samsvar med lov og forskrifter, herunder for at det gir et rettviseende bilde i samsvar med regnskapslovens regler og god regnskapsskikk i Norge. Ledelsen er også ansvarlig for slik intern kontroll som den finner nødvendig for å kunne utarbeide et årsregnskap som ikke inneholder vesentlig feilinformasjon, verken som følge av misligheter eller feil.

Ved utarbeidelsen av årsregnskapet må ledelsen ta standpunkt til selskapets og konsernets evne til fortsatt drift og opplyse om forhold av betydning for fortsatt drift. Forutsetningen om fortsatt drift skal legges til grunn for årsregnskapet så lenge det ikke er sannsynlig at virksomheten vil bli avviklet.

Revisors oppgaver og plikter ved revisjonen av årsregnskapet

Vårt mål er å oppnå betryggende sikkerhet for at årsregnskapet som helhet ikke inneholder vesentlig feilinformasjon, verken som følge av misligheter eller utilsiktede feil, og å avgi en revisjonsberetning som inneholder vår konklusjon. Betryggende sikkerhet er en høy grad av sikkerhet, men ingen garanti for at en revisjon utført i samsvar med lov, forskrift og god revisjonsskikk i Norge, herunder ISA-ene, alltid vil avdekke vesentlig feilinformasjon som eksisterer. Feilinformasjon kan oppstå som følge av misligheter eller feil. Feilinformasjon blir vurdert som vesentlig dersom den enkeltvis eller samlet med rimelighet kan forventes å påvirke økonomiske beslutninger som brukerne foretar basert på årsregnskapet.

For videre beskrivelse av revisorsoppgaver og plikter vises det til <https://revisorforeningen.no/revisjonsberetninger>.

Uttalelse om øvrige lovmessige krav


Konklusjon om årsberetningen

Basert på vår revisjon av årsregnskapet som beskrevet ovenfor, mener vi at opplysningene i årsberetningen om årsregnskapet, forutsetningen om fortsatt drift og anvendelsen av overskuddet er konsistente med årsregnskapet og i samsvar med lov og forskrifter.

Konklusjon om registrering og dokumentasjon

Basert på vår revisjon av årsregnskapet som beskrevet ovenfor, og kontrollhandlinger vi har funnet nødvendig i henhold til internasjonal standard for attestasjonsoppdrag (ISAE) 3000 «Attestasjonsoppdrag som ikke er revisjon eller forenklet revisorkontroll av historisk finansiell informasjon», mener vi at ledelsen har oppfylt sin plikt til å sørge for ordentlig og oversiktlig registrering og dokumentasjon av selskapets regnskapsopplysninger i samsvar med lov, forskrift og god bokføringsskikk i Norge.

Stavanger, 11. mai 2018
Erga Revisjon as



Sven Erga
Statsautorisert revisor