



ÅRSREGNSKAPET FOR REGNSKAPSÅRET 2022 - GENERELL INFORMASJON

Enheten

Organisasjonsnummer: 924 869 615
Organisasjonsform: Aksjeselskap
Foretaksnavn: GRESS I NORD AS
Forretningsadresse: c/o Frank Aanes Andersen
Bergfrueveien 7A
8515 NARVIK

Regnskapsår

Årsregnskapets periode: 01.01.2022 - 31.12.2022

Konsern

Morselskap i konsern: Nei

Regnskapsregler

Regler for små foretak benyttet: Ja
Benyttet ved utarbeidelsen av årsregnskapet til selskapet: Regnskapslovens alminnelige regler

Årsregnskapet fastsatt av kompetent organ

Bekreftet av representant for selskapet: Frank Aanes Andersen
Dato for fastsettelse av årsregnskapet: 06.03.2023

Grunnlag for avgivelse

År 2022: Årsregnskapet er elektronisk innlevert
År 2021: Tall er hentet fra elektronisk innlevert årsregnskap fra 2022

Det er ikke krav til at årsregnskapet m.v. som sendes til Regnskapsregisteret er undertegnet. Kontrollen på at dette er utført ligger hos revisor/enhetens øverste organ. Sikkerheten ivaretas ved at innsender har rolle/rettighet for innsending av årsregnskapet via Altinn, og ved at det bekreftes at årsregnskapet er fastsatt av kompetent organ.

Brønnøysundregistrene, 14.03.2024



Resultatregnskap

Beløp i: NOK	Note	2022	2021
RESULTATREGNSKAP			
Inntekter			
Salgsinntekt		638 043	328 468
Sum inntekter		638 043	328 468
Kostnader			
Varekostnad		225 060	26 667
Lønnskostnad	1	109 715	
Avskrivning av driftsmidler og immaterielle eiendeler	2	33 458	20 239
Annen driftskostnad		312 146	209 887
Sum kostnader		680 379	256 793
Driftsresultat		-42 335	71 675
Finansinntekter og finanskostnader			
Annen renteinntekt		52	
Annen finansinntekt		659	425
Sum finansinntekter		711	425
Netto finans		711	425
Ordinært resultat før skattekostnad		-41 625	72 100
Skattekostnad på resultat	3	-9 158	15 863
Ordinært resultat etter skattekostnad		-32 467	56 237
Årsresultat		-32 467	56 237
Årsresultat etter minoritetsinteresser		-32 467	56 237
Totalresultat		-32 467	56 237
Overføringer og disponeringer			
Avsatt til annen egenkapital			56 237
Overført fra annen egenkapital		-32 467	
Sum overføringer og disponeringer		-32 467	56 237



Balanse

Beløp i: NOK	Note	2022	2021
BALANSE - EIENDELER			
Anleggsmidler			
Immaterielle eiendeler			
Utsatt skattefordel	3	6 989	
Sum immaterielle eiendeler		6 989	
Varige driftsmidler			
Driftsløsøre, inventar o.a. utstyr	2	117 000	108 000
Sum varige driftsmidler	2	117 000	108 000
Finansielle anleggsmidler			
Andre langsiktige fordringer		27 798	42 201
Sum finansielle anleggsmidler		27 798	42 201
Sum anleggsmidler		151 787	150 201
Omløpsmidler			
Varer			
Sum varer		17 865	6 300
Fordringer			
Kundefordringer		28 725	39 250
Andre kortsiktige fordringer		14 518	13 941
Sum fordringer		43 243	53 191
Bankinnskudd, kontanter og lignende			
Bankinnskudd, kontanter o.l.		85 940	95 823
Sum bankinnskudd, kontanter og lignende		85 940	95 823
Sum omløpsmidler		147 048	155 314
SUM EIENDELER		298 835	305 515

BALANSE - EGENKAPITAL OG GJELD



Balanse

Beløp i: NOK	Note	2022	2021
Egenkapital			
Innskutt egenkapital			
Aksjekapital	4	150 000	150 000
Annen innskutt egenkapital			-5 570
Sum innskutt egenkapital		150 000	144 430
Opptjent egenkapital			
Annen egenkapital		84 287	122 324
Sum opptjent egenkapital		84 287	122 324
Sum egenkapital		234 287	266 754
Gjeld			
Langsiktig gjeld			
Utsatt skatt	3		2 169
Sum avsetninger for forpliktelser			2 169
Annen langsiktig gjeld			
Sum langsiktig gjeld		0	2 169
Kortsiktig gjeld			
Leverandørgjeld		18 088	11 772
Betalbar skatt	3		14 917
Skyldig offentlige avgifter		36 782	2 186
Annen kortsiktig gjeld		9 678	7 718
Sum kortsiktig gjeld		64 548	36 592
Sum gjeld		64 548	38 761
SUM EGENKAPITAL OG GJELD		298 835	305 515



Brønnøysundregistrene

ÅRSREGNSKAP FOR REGNSKAPSÅRET 2022 - GENERELL INFORMASJON

Journalnummer: 2023 525614

Enheten

Organisasjonsnummer: 924 869 615
Organisasjonsform: Aksjeselskap
Foretaksnavn: GRESS I NORD AS
Forretningsadresse: c/o Frank Aanes Andersen
Bergfrueveien 7A
8515 NARVIK

Regnskapsår

Årsregnskapets periode: 01.01.2022 - 31.12.2022

Konsern

Morselskap i konsern: Nei

Regnskapsregler

Regler for små foretak benyttet: Ja
Benyttet ved utarbeidelsen av
årsregnskapet til selskapet: Regnskapslovens alminnelige regler

Årsregnskapet fastsatt av kompetent organ

Bekreftet av representant for selskapet: Frank Aanes Andersen
Dato for fastsettelse av årsregnskapet: 06.03.2023

Revisjon

Selskapet har besluttet at årsregnskapet
ikke skal revideres: Ja
Årsregnskapet er utarbeidet av ekstern
autorisert regnskapsfører: Ja
Ekstern autorisert regnskapsfører har i
løpet av regnskapsåret bistått ved den
løpende regnskapsføringen eller utført
andre tjenester for selskapet enn å
utarbeide årsregnskapet: Ja

Grunnlag for avgivelse

År 2022: Årsregnskap er elektronisk innlevert.
År 2021: Tall er hentet fra elektronisk innlevert årsregnskap fra 2022.

Det er ikke krav til at årsregnskapet m.v. som sendes til Regnskapsregisteret er undertegnet. Kontrollen på at dette er utført ligger hos revisor/enhetens øverste organ. Sikkerheten ivaretas ved at innsender har rolle/rettighet for innsending av årsregnskapet via Altinn, og ved at det bekreftes at årsregnskapet er fastsatt av kompetent organ.

Brønnøysundregistrene, 26.06.2023

Brønnøysundregistrene
Postadresse: Postboks 900, 8910 Brønnøysund
Telefon: 75 00 75 00
E-post: firmapost@brreg.no Internett: www.brreg.no
Organisasjonsnummer: 974 760 673



Organisasjonsnr: 924 869 615
GRESS I NORD AS

RESULTATREGNSKAP

Beløp i: NOK	Note	2022	2021
RESULTATREGNSKAP			
Inntekter			
Salgsinntekt		638 043	328 468
Sum inntekter		638 043	328 468
Kostnader			
Varekostnad		225 060	26 667
Lønnskostnad	1	109 715	
Avskrivning av driftsmidler og immaterielle eiendeler	2	33 458	20 239
Annen driftskostnad		312 146	209 887
Sum kostnader		680 379	256 793
Driftsresultat		-42 335	71 675
Finansinntekter og finanskostnader			
Annen renteinntekt		52	
Annen finansinntekt		659	425
Sum finansinntekter		711	425
Netto finans		711	425
Ordinært resultat før skattekostnad		-41 625	72 100
Skattekostnad på resultat	3	-9 158	15 863
Ordinært resultat etter skattekostnad		-32 467	56 237
Årsresultat		-32 467	56 237
Årsresultat etter minoritetsinteresser		-32 467	56 237
Totalresultat		-32 467	56 237
Overføringer og disponeringer			
Avsatt til annen egenkapital			56 237
Overført fra annen egenkapital		-32 467	
Sum overføringer og disponeringer		-32 467	56 237



Organisasjonsnr: 924 869 615
GRESS I NORD AS

BALANSE

Beløp i: NOK	Note	2022	2021
BALANSE - EIENDELER			
Anleggsmidler			
Immaterielle eiendeler			
Utsatt skattefordel	3	6 989	
Sum immaterielle eiendeler		6 989	
Varige driftsmidler			
Driftsløsøre, inventar o. a. utstyr			
	2	117 000	108 000
Sum varige driftsmidler	2	117 000	108 000
Finansielle anleggsmidler			
Andre langsiktige fordringer			
		27 798	42 201
Sum finansielle anleggsmidler		27 798	42 201
Sum anleggsmidler		151 787	150 201
Omløpsmidler			
Varer			
Sum varer		17 865	6 300
Fordringer			
Kundefordringer			
		28 725	39 250
Andre kortsiktige fordringer			
		14 518	13 941
Sum fordringer		43 243	53 191
Bankinnskudd, kontanter og lignende			
Bankinnskudd, kontanter o. l.			
		85 940	95 823
Sum bankinnskudd, kontanter og lignende		85 940	95 823
Sum omløpsmidler		147 048	155 314
SUM EIENDELER		298 835	305 515
BALANSE - EGENKAPITAL OG GJELD			
Egenkapital			
Innskutt egenkapital			
Aksjekapital	4	150 000	150 000
Annen innskutt egenkapital			-5 570
Sum innskutt egenkapital		150 000	144 430



Opptjent egenkapital		
Annen egenkapital	84 287	122 324
Sum opptjent egenkapital	84 287	122 324
Sum egenkapital	234 287	266 754
Gjeld		
Langsiktig gjeld		
Utsatt skatt	3	2 169
Sum avsetninger for forpliktelser		2 169
Annen langsiktig gjeld		
Sum langsiktig gjeld	0	2 169
Kortsiktig gjeld		
Leverandørgjeld	18 088	11 772
Betalbar skatt	3	14 917
Skyldig offentlige avgifter	36 782	2 186
Annen kortsiktig gjeld	9 678	7 718
Sum kortsiktig gjeld	64 548	36 592
Sum gjeld	64 548	38 761
SUM EGENKAPITAL OG GJELD	298 835	305 515



Organisasjonsnr: 924 869 615
GRESS I NORD AS

NOTEOPPLYSNINGER - SELSKAP - alle poster oppgitt i hele tall

Note

Antall årsverk i regnskapsåret
0.20

Sum Beløp

Balanseført verdi 31.12. Varige driftsmidler Immaterielle eiend.

Konsernregnskap

Morselskapet sitt navn

Forretningskontor for morselskapet

Begrunnelse for at datterselskap er utelatt fra konsolideringen

Samlet beløp - tilknyttet selskap Årets Fjorårets

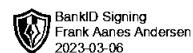
Samlet beløp - foretak i samme konsern Årets Fjorårets

Samlet beløp - foretak i samme konsern Årets Fjorårets

Samlet beløp - felles kontrollert virksomhet Årets Fjorårets

Pantstillelse Beløp

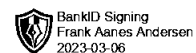
Beholdning av egne aksjer Antall Pålydende Andel av aksjek.



RESULTATREGNSKAP

GRESS I NORD AS

DRIFTSINNEKTER OG DRIFTSKOSTNADER	Note	2022	2021
Salgsinntekt		638 043	328 468
Sum driftsinntekter		638 043	328 468
Varekostnad		225 060	26 667
Lønnskostnad	1	109 715	0
Avskrivning av driftsmidler og immaterielle eiendeler	2	33 458	20 239
Annen driftskostnad		312 146	209 887
Sum driftskostnader		680 379	256 793
Driftsresultat		-42 335	71 675
FINANSINNEKTER OG FINANSKOSTNADER			
Annen renteinntekt		52	0
Annen finansinntekt		659	425
Resultat av finansposter		711	425
Resultat før skattekostnad		-41 625	72 100
Skattekostnad på resultat	3	-9 158	15 863
Resultat		-32 467	56 237
Årsresultat		-32 467	56 237
OVERFØRINGER			
Avsatt til annen egenkapital		0	56 237
Overført fra annen egenkapital		32 467	0
Sum overføringer		-32 467	56 237



BALANSE

GRESS I NORD AS

EIENDELER	Note	2022	2021
ANLEGGSMIDLER			
IMMATERIELLE EIENDELER			
Utsatt skattefordel	3	6 989	0
Sum immaterielle eiendeler		6 989	0
VARIGE DRIFTSMIDLER			
Driftsløsøre, inventar o.a. utstyr	2	117 000	108 000
Sum varige driftsmidler	2	117 000	108 000
FINANSIELLE ANLEGGSMIDLER			
Andre langsiktige fordringer		27 798	42 201
Sum finansielle anleggsmidler		27 798	42 201
Sum anleggsmidler		151 787	150 201
OMLØPSMIDLER			
Lager av varer og annen beholdning		17 865	6 300
FORDRINGER			
Kundefordringer		28 725	39 250
Andre kortsiktige fordringer		14 518	13 941
Sum fordringer		43 243	53 191
Bankinnskudd, kontanter o.l.		85 940	95 823
Sum omløpsmidler		147 048	155 314
Sum eiendeler		298 835	305 515

GRESS I NORD AS

SIDE 2



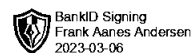
BALANSE

GRESS I NORD AS

EGENKAPITAL OG GJELD	Note	2022	2021
EGENKAPITAL			
INNSKUTT EGENKAPITAL			
Aksjekapital	4	150 000	150 000
Annen innskutt egenkapital		0	-5 570
Sum innskutt egenkapital		150 000	144 430
OPPTJENT EGENKAPITAL			
Annen egenkapital		84 287	122 324
Sum opptjent egenkapital		84 287	122 324
Sum egenkapital		234 287	266 754
GJELD			
AVSETNING FOR FORPLIKTELSE			
Utsatt skatt	3	0	2 169
Sum avsetning for forpliktelser		0	2 169
ANNEN LANGSIKTIG GJELD			
KORTSIKTIG GJELD			
Leverandørgjeld		18 088	11 772
Betalbar skatt	3	0	14 917
Skyldig offentlige avgifter		36 782	2 186
Annen kortsiktig gjeld		9 678	7 718
Sum kortsiktig gjeld		64 548	36 592
Sum gjeld		64 548	38 761
Sum egenkapital og gjeld		298 835	305 515

Narvik, 06.03.2023
Styret i Gress I Nord AS

Frank Aanes Andersen
styreleder



Regnskapsprinsipper

Årsregnskapet er satt opp i samsvar med regnskapsloven og NRS 8 - God regnskapsskikk for små foretak.

DRIFTSINNTEKTER

Inntektsføring ved salg av varer skjer på leveringstidspunktet. Tjenester inntektsføres etter hvert som de leveres.

SKATT

Skattekostnaden i resultatregnskapet omfatter både periodens betalbare skatt og endring i utsatt skatt. Utsatt skatt er beregnet med 22 % på grunnlag av de midlertidige forskjeller som eksisterer mellom regnskapsmessige og skattemessige verdier, samt ligningsmessig underskudd til fremføring ved utgangen av regnskapsåret. Skatteøkende og skattereduserende midlertidige forskjeller som reverserer eller kan reverseres i samme periode er utlignet og nettoført.

KLASSIFISERING OG VURDERING AV ANLEGGSMIDLER

Anleggsmidler omfatter eiendeler bestemt til varig eie og bruk. Anleggsmidler er vurdert til anskaffelseskost. Varige driftsmidler balanseføres og avskrives over driftsmidlets økonomiske levetid.

KLASSIFISERING OG VURDERING AV OMLØPSMIDLER

Omløpsmidler og kortsiktig gjeld omfatter normalt poster som forfaller til betaling innen ett år etter balansedagen, samt poster som knytter seg til varekretsløpet. Omløpsmidler vurderes til laveste verdi av anskaffelseskost og virkelig verdi.

VARER

Varer er vurdert til det laveste av anskaffelseskost og netto salgsverdi.

FORDRINGER

Kundefordringer og andre fordringer oppføres til pålydende etter fradrag for avsetning til forventet tap. Avsetning til tap gjøres på grunnlag av en individuell vurdering av de enkelte fordringene.

Note 1 Lønnskostnader og antall årsverk

LØNSKOSTNADER

	2022	2021
Lønninger	99 485	0
Arbeidsgiveravgift	5 230	0
Andre ytelser	5 000	0
Sum	109 715	0

Selskapet har i 2022 sysseltatt 0,2 årsverk.

Note 2 Anleggsmidler

	Driftsløsøre, inventar ol.	Sum
Anskaffelseskost pr. 01.01.22	131 788	131 788
+ Tilgang kjøpte driftsmidler	42 458	42 458
= Anskaffelseskost 31.12.22	174 245	174 245
Akkumulerte avskrivninger 31.12.22	57 245	57 245
= Bokført verdi 31.12.22	117 000	117 000



Årets ordinære avskrivninger	33 458
Økonomisk levetid	4-10 år

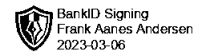


Note 3 Skatt

Årets skattekostnad	2022	2021
Resultatført skatt på ordinært resultat:		
Betalbar skatt	0	14 917
Endring i utsatt skatt	-9 158	946
Skattekostnad ordinært resultat	-9 158	15 863
Skattepliktig inntekt:		
Resultat før skatt	-41 625	72 100
Permanente forskjeller	-1	0
Endring i midlertidige forskjeller	5 338	-4 297
Skattepliktig inntekt	-36 288	67 803
Betalbar skatt i balansen:		
Betalbar skatt på årets resultat	0	14 917
Sum betalbar skatt i balansen	0	14 917

Skatteeffekten av midlertidige forskjeller og underskudd til fremføring som har gitt opphav til utsatt skatt og utsatte skattefordeler, spesifisert på typer av midlertidige forskjeller

	2022	2021	Endring
Varige driftsmidler	4 520	9 858	5 338
Sum	4 520	9 858	5 338
Akkumulert fremførbart underskudd	-36 288	0	36 288
Grunnlag for utsatt skattefordel / skatt	-31 768	9 858	41 626
Utsatt skattefordel / skatt (22 %)	-6 989	2 169	9 158



Note 4 Aksjonærer

AKSJEKAPITALEN I GRESS I NORD AS PR. 31.12 BESTÅR AV:

	Antall	Pålydende	Bokført
Ordinære aksjer	30	5 000,0	150 000
Sum	30		150 000

EIERSTRUKTUR

De største aksjonærene i % pr. 31.12 var:

	Ordinære	Eierandel	Stemmeandel
Frank Aanes Andersen	30	100,0	100,0

AKSJER OG OPSJONER EIET AV MEDLEMMER I STYRET OG DAGLIG LEDER:

Navn	Verv	Ordinære
Frank Aanes Andersen	styreleder	30
Totalt antall aksjer		30