



ÅRSREGNSKAPET FOR REGNSKAPSÅRET 2020 - GENERELL INFORMASJON

Enheten

Organisasjonsnummer: 912 592 774
Organisasjonsform: Aksjeselskap
Foretaksnavn: NUKO AS
Forretningsadresse: Sørhalla 20B
1344 HASLUM

Regnskapsår

Årsregnskapets periode: 01.01.2020 - 31.12.2020

Konsern

Morselskap i konsern: Nei

Regnskapsregler

Regler for små foretak benyttet: Ja
Benyttet ved utarbeidelsen av årsregnskapet til selskapet: Regnskapslovens alminnelige regler

Årsregnskapet fastsatt av kompetent organ

Bekreftet av representant for selskapet: Jarle Holm
Dato for fastsettelse av årsregnskapet: 09.06.2021

Grunnlag for avgivelse

År 2020: Årsregnskapet er elektronisk innlevert
År 2019: Tall er hentet fra elektronisk innlevert årsregnskap fra 2020

Det er ikke krav til at årsregnskapet m.v. som sendes til Regnskapsregisteret er undertegnet. Kontrollen på at dette er utført ligger hos revisor/enhetens øverste organ. Sikkerheten ivaretas ved at innsender har rolle/rettighet for innsending av årsregnskapet via Altinn, og ved at det bekreftes at årsregnskapet er fastsatt av kompetent organ.

Brønnøysundregistrene, 03.07.2022



Resultatregnskap

Beløp i: NOK	Note	2020	2019
RESULTATREGNSKAP			
Inntekter			
Annen driftsinntekt		84 000	7 000
Sum inntekter		84 000	7 000
Kostnader			
Avskrivning på varige driftsmidler	1	80 993	80 670
Annen driftskostnad	2	89 312	55 703
Sum kostnader		170 306	136 373
Driftsresultat		-86 306	-129 373
Finansinntekter og finanskostnader			
Inntekt på inv. i tilknyttet selskap	3		16 539 276
Annen renteinntekt		21 494	63 714
Annen finansinntekt	3	3 985 767	354 461
Verdiøkning av markedsb. finansielle oml.m	3	749 938	1 014
Sum finansinntekter		4 757 199	16 958 466
Verdired. av markedsb. finansielle oml.midler	3	9 286	40 486
Nedskr. av finansielle anleggsmidler	3	682 881	736 500
Annen rentekostnad		1 029	
Annen finanskostnad		153 392	
Sum finanskostnader		846 588	776 986
Netto finans		3 910 611	16 181 480
Ordinært resultat før skattekostnad		3 824 305	16 052 107
Skattekostnad på ordinært resultat	4,5	-16 190	122 764
Ordinært resultat etter skattekostnad		3 840 495	15 929 343
Årsresultat		3 840 495	15 929 343
Årsresultat etter minoritetsinteresser		3 840 495	15 929 343
Overføringer og disponeringer			



Resultatregnskap

Beløp i: NOK	Note	2020	2019
Tilleggsutbytte	6	8 000 000	2 700 000
Ordinært utbytte		3 000 000	
Overføringer annen egenkapital	6	-7 159 505	13 229 343
Sum overføringer og disponeringer		3 840 495	15 929 343



Balanse

Beløp i: NOK	Note	2020	2019
BALANSE - EIENDELER			
Anleggsmidler			
Immaterielle eiendeler			
Utsatt skattefordel		30 202	
Sum immaterielle eiendeler		30 202	
Varige driftsmidler			
Tomter, bygninger og annen fast eiendom	1	3 888 007	3 969 000
Sum varige driftsmidler		3 888 007	3 969 000
Finansielle anleggsmidler			
Investeringer i tilknyttet selskap	3	23 500	631 181
Investeringer i aksjer og andeler	3	30 450	180 432
Andre langsiktige fordringer		100 000	
Sum finansielle anleggsmidler		153 950	811 613
Sum anleggsmidler		4 072 159	4 780 613
Omløpsmidler			
Varer			
Fordringer			
Andre kortsiktige fordringer		348 797	
Sum fordringer		348 797	
Investeringer			
Markedsbaserte aksjer	3	4 582 030	2 433 902
Markedsbaserte obligasjoner	3	715 366	
Andre markedsbaserte finansielle instrumenter	3	362 048	
Sum investeringer		5 659 444	2 433 902
Bankinnskudd, kontanter og lignende			
Bankinnskudd, kontanter o.l.		1 653 195	8 776 476
Sum bankinnskudd, kontanter og lignende		1 653 195	8 776 476
Sum omløpsmidler		7 661 436	11 210 378



Balanse

Beløp i: NOK	Note	2020	2019
SUM EIENDELER		11 733 595	15 990 991
BALANSE - EGENKAPITAL OG GJELD			
Egenkapital			
Innskutt egenkapital			
Aksjekapital	6,7	30 000	30 000
Sum innskutt egenkapital		30 000	30 000
Opptjent egenkapital			
Annen egenkapital	6	8 653 835	15 813 339
Sum opptjent egenkapital		8 653 835	15 813 339
Sum egenkapital		8 683 835	15 843 339
Gjeld			
Langsiktig gjeld			
Utsatt skatt	5		11 263
Sum avsetninger for forpliktelser			11 263
Annen langsiktig gjeld			
Øvrig langsiktig gjeld	8	17 126	17 126
Sum annen langsiktig gjeld		17 126	17 126
Sum langsiktig gjeld		17 126	28 389
Kortsiktig gjeld			
Leverandørgjeld			7 762
Betalbar skatt	4	25 275	111 501
Utbytte		3 000 000	
Annen kortsiktig gjeld		7 359	
Sum kortsiktig gjeld		3 032 634	119 262
Sum gjeld		3 049 760	147 652
SUM EGENKAPITAL OG GJELD		11 733 595	15 990 991



Brønnøysundregistrene

ÅRSREGNSKAP FOR REGNSKAPSÅRET 2020 - GENERELL INFORMASJON

Journalnummer: 2021 417471

Enheten

Organisasjonsnummer: 912 592 774
Organisasjonsform: Aksjeselskap
Foretaksnavn: NUKO AS
Forretningsadresse: Sørhalla 20B
1344 HASLUM

Regnskapsår

Årsregnskapets periode: 01.01.2020 - 31.12.2020

Konsern

Morselskap i konsern: Nei

Regnskapsregler

Regler for små foretak benyttet: Ja
Benyttet ved utarbeidelsen av årsregnskapet til selskapet: Regnskapslovens alminnelige regler

Årsregnskapet fastsatt av kompetent organ

Bekreftet av representant for selskapet: Jarle Holm
Dato for fastsettelse av årsregnskapet: 09.06.2021

Revisjon

Selskapet har besluttet at årsregnskapet ikke skal revideres: Ja
Årsregnskapet er utarbeidet av ekstern autorisert regnskapsfører: Ja
Ekstern autorisert regnskapsfører har i løpet av regnskapsåret bistått ved den løpende regnskapsføringen eller utført andre tjenester for selskapet enn å utarbeide årsregnskapet: Ja

Grunnlag for avgivelse

År 2020: Årsregnskap er elektronisk innlevert.
År 2019: Tall er hentet fra elektronisk innlevert årsregnskap fra 2020.

Det er ikke krav til at årsregnskapet m.v. som sendes til Regnskapsregisteret er undertegnet. Kontrollen på at dette er utført ligger hos revisor/enhetens øverste organ. Sikkerheten ivaretas ved at innsender har rolle/rettighet for innsending av årsregnskapet via Altinn, og ved at det bekreftes at årsregnskapet er fastsatt av kompetent organ.

Brønnøysundregistrene, 14.06.2021

Brønnøysundregistrene
Postadresse: Postboks 900, 8910 Brønnøysund
Telefon: 75 00 75 00
E-post: firmapost@brreg.no Internett: www.brreg.no
Organisasjonsnummer: 974 760 673



Organisasjonsnr: 912 592 774
NUKO AS

RESULTATREGNSKAP

Beløp i: NOK	Note	2020	2019
RESULTATREGNSKAP			
Inntekter			
Annen driftsinntekt		84 000	7 000
Sum inntekter		84 000	7 000
Kostnader			
Avskrivning på varige driftsmidler	1	80 993	80 670
Annen driftskostnad	2	89 312	55 703
Sum kostnader		170 306	136 373
Driftsresultat		-86 306	-129 373
Finansinntekter og finanskostnader			
Inntekt på inv. i tilknyttet selskap	3		16 539 276
Annen renteinntekt		21 494	63 714
Annen finansinntekt	3	3 985 767	354 461
Verdiøkning av markedsb. finansielle oml.m	3	749 938	1 014
Sum finansinntekter		4 757 199	16 958 466
Verdired. av markedsb. finansielle oml.midler	3	9 286	40 486
Nedskr. av finansielle anleggsmidler	3	682 881	736 500
Annen rentekostnad		1 029	
Annen finanskostnad		153 392	
Sum finanskostnader		846 588	776 986
Netto finans		3 910 611	16 181 480
Ordinært resultat før skattekostnad			
Skattekostnad på ordinært resultat	4,5	-16 190	122 764
Ordinært resultat etter skattekostnad		3 840 495	15 929 343
Årsresultat		3 840 495	15 929 343
Årsresultat etter minoritetsinteresser		3 840 495	15 929 343
Overføringer og disponeringer			
Tilleggsutbytte	6	8 000 000	2 700 000
Ordinært utbytte		3 000 000	



Overføringer annen egenkapital	6	-7 159 505	13 229 343
Sum overføringer og disponeringer		3 840 495	15 929 343



Organisasjonsnr: 912 592 774
NUKO AS

BALANSE

Beløp i: NOK	Note	2020	2019
BALANSE - EIENDELER			
Anleggsmidler			
Immaterielle eiendeler			
Utsatt skattefordel		30 202	
Sum immaterielle eiendeler		30 202	
Varige driftsmidler			
Tomter, bygninger og annen fast eiendom	1	3 888 007	3 969 000
Sum varige driftsmidler		3 888 007	3 969 000
Finansielle anleggsmidler			
Investeringer i tilknyttet selskap	3	23 500	631 181
Investeringer i aksjer og andeler	3	30 450	180 432
Andre langsiktige fordringer		100 000	
Sum finansielle anleggsmidler		153 950	811 613
Sum anleggsmidler		4 072 159	4 780 613
Omløpsmidler			
Varer			
Fordringer			
Andre kortsiktige fordringer		348 797	
Sum fordringer		348 797	
Investeringer			
Markedsbaserte aksjer	3	4 582 030	2 433 902
Markedsbaserte obligasjoner	3	715 366	
Andre markedsbaserte finansielle instrumenter	3	362 048	
Sum investeringer		5 659 444	2 433 902
Bankinnskudd, kontanter og lignende			
Bankinnskudd, kontanter o. l.		1 653 195	8 776 476
Sum bankinnskudd, kontanter og lignende		1 653 195	8 776 476
Sum omløpsmidler		7 661 436	11 210 378
SUM EIENDELER		11 733 595	15 990 991



BALANSE - EGENKAPITAL OG GJELD

Egenkapital

Innskutt egenkapital

Aksjekapital	6,7	30 000	30 000
Sum innskutt egenkapital		30 000	30 000

Opptjent egenkapital

Annen egenkapital	6	8 653 835	15 813 339
Sum opptjent egenkapital		8 653 835	15 813 339

Sum egenkapital		8 683 835	15 843 339
------------------------	--	------------------	-------------------

Gjeld

Langsiktig gjeld

Utsatt skatt	5		11 263
--------------	---	--	--------

Sum avsetninger for forpliktelseser			11 263
--	--	--	---------------

Annen langsiktig gjeld

Øvrig langsiktig gjeld	8	17 126	17 126
Sum annen langsiktig gjeld		17 126	17 126

Sum langsiktig gjeld		17 126	28 389
-----------------------------	--	---------------	---------------

Kortsiktig gjeld

Leverandørgjeld			7 762
-----------------	--	--	-------

Betalbar skatt	4	25 275	111 501
----------------	---	--------	---------

Utbytte		3 000 000	
---------	--	-----------	--

Annen kortsiktig gjeld		7 359	
------------------------	--	-------	--

Sum kortsiktig gjeld		3 032 634	119 262
-----------------------------	--	------------------	----------------

Sum gjeld		3 049 760	147 652
------------------	--	------------------	----------------

SUM EGENKAPITAL OG GJELD		11 733 595	15 990 991
---------------------------------	--	-------------------	-------------------



Organisasjonsnr: 912 592 774
NUKO AS

NOTEOPPLYSNINGER - SELSKAP - alle poster oppgitt i hele tall

Note

Regnskapsprinsipper

Note

Antall aksjer og aksjeeiere

<u>Aksjeklasse</u>	<u>Ant. aksjer</u>	<u>Pålydende</u>	<u>Bokført verdi</u>
Ordinære aksjer	10.00	3000.00	30000.00

<u>Aksjeeiere - fritekst</u>	<u>Antall</u>	<u>Eierandel</u>	<u>Aksjeklasse</u>
Jarle Holm	10.00	100.00%	Ordinære aksjer

<u>Sum</u>	<u>Sum antall</u>	<u>Sum eierandel</u>
	10.00	100.00%

Note

Ytelser til ledende personer

Er det gitt ytelser til ledende person: Nei

Ytelser til daglig leder

<u>Ytelser</u>	<u>Lønn</u>	<u>Pensj.forpl.</u>	<u>Andre godtgj.</u>
----------------	-------------	---------------------	----------------------

Note

Antall årsverk i regnskapsåret

Virksomheten har hatt følgende antall årsverk:

0.00

Note

Lån og sikkerhetsstillelse til ledende personer og aksjeeiere

Er det gitt lån eller sikkerhetsstillelse til ledende personer: Nei

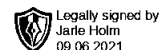
Note

Konsern, tilknyttet selskap og datterselskap



Tilknyttet selskap/datterselskap

<u>Navn og adresse</u>	<u>Eierandel</u>	<u>Stemmeandel</u>	<u>Egenkapital</u>	<u>Resultat</u>
Holli AS	33.33%	33.33%	277819.00	-28505.00
Vester AS	23.33%	23.33%	73043694.00	20696773.00
Kapp Securities As	23.38%	23.38%	-118431.00	-2751604.00



Årsregnskap 2020 for Nuko AS

Organisasjonsnr. 912592774

Utarbeidet av:



Forretningspartner

Sparebank 1 Sr-Bank Forretningspartner A
Autorisert regnskapsførerselskap
Christen Tranes gate 35, 4007 STAVANGER
www.sparebank1.no/nb/sr-bank/bedrift.html





Nuko AS




Resultatregnskap

	Note	2020	2019
DRIFTSINNTEKTER OG DRIFTSKOSTNADER			
Driftsinntekter			
Annen driftsinntekt		84 000	7 000
Sum driftsinntekter		84 000	7 000
Driftskostnader			
Avskrivning på varige driftsmidler	1	80 993	80 670
Annen driftskostnad	2	89 312	55 703
Sum driftskostnader		170 306	136 373
DRIFTSRESULTAT		(86 306)	(129 373)
FINANSINNTEKTER OG FINANSKOSTNADER			
Finansinntekter			
Verdøkning av markedsb. finansielle oml.m	3	749 938	1 014
Inntekt på inv. i tilknyttet selskap	3	0	16 539 276
Annen renteinntekt		21 494	63 714
Annen finansinntekt	3	3 985 767	354 461
Sum finansinntekter		4 757 199	16 958 466
Finanskostnader			
Verdired. av markedsb. finansielle oml.midler	3	9 286	40 486
Nedskr. av finansielle anleggsmidler	3	682 881	736 500
Annen rentekostnad		1 029	0
Annen finanskostnad		153 392	0
Sum finanskostnader		846 588	776 986
NETTO FINANSPOSTER		3 910 611	16 181 480
ORDINÆRT RES. FØR SKATTEKOSTNAD		3 824 305	16 052 107
Skattekostnad på ordinært resultat	4,5	(16 190)	122 764
ORDINÆRT RESULTAT		3 840 495	15 929 343
ARSRESULTAT		3 840 495	15 929 343
OVERF. OG DISPONERINGER			
Avsatt til ordinært utbytte		3 000 000	0
Tilleggsutbytte	6	8 000 000	2 700 000
Overføringer annen egenkapital	6	(7 159 505)	13 229 343
SUM OVERF. OG DISP.		3 840 495	15 929 343



Nuko AS



Balanse pr. 31.12.2020

	Note	31.12.2020	31.12.2019
EIENDELER			
ANLEGGSMIDLER			
Immaterielle eiendeler			
Utsatt skattefordel		30 202	0
Sum immaterielle eiendeler		30 202	0
Varige driftsmidler			
Tomter, bygninger og annen fast eiendom	1	3 888 007	3 969 000
Sum varige driftsmidler		3 888 007	3 969 000
Finansielle anleggsmidler			
Investeringer i tilknyttet selskap	3	23 500	631 181
Investeringer i aksjer og andeler	3	30 450	180 432
Andre langsiktige fordringer		100 000	0
Sum finansielle anleggsmidler		153 950	811 613
SUM ANLEGGSMIDLER		4 072 159	4 780 613
OMLØPSMIDLER			
Fordringer			
Andre kortsiktige fordringer		348 797	0
Sum fordringer		348 797	0
Investeringer			
Markedsbaserte aksjer	3	4 582 030	2 433 902
Markedsbaserte obligasjoner	3	715 366	0
Andre markedsbaserte finansielle instr.	3	362 048	0
Sum investeringer		5 659 444	2 433 902
Bankinnskudd, kontanter o.l.		1 653 195	8 776 476
SUM OMLØPSMIDLER		7 661 436	11 210 378
SUM EIENDELER		11 733 595	15 990 991



Nuko AS



Balanse pr. 31.12.2020


	Note	31.12.2020	31.12.2019
EGENKAPITAL OG GJELD			
EGENKAPITAL			
Innskutt egenkapital			
Aksjekapital	6,7	30 000	30 000
Sum innskutt egenkapital		30 000	30 000
Opptjent egenkapital			
Annen egenkapital	6	8 653 835	15 813 339
Sum opptjent egenkapital		8 653 835	15 813 339
SUM EGENKAPITAL		8 683 835	15 843 339
GJELD			
LANGSIKTIG GJELD			
Avsetning for forpliktelser			
Utsatt skatt	5	0	11 263
Sum avsetning for forpliktelser		0	11 263
Annen langsiktig gjeld			
Øvrig langsiktig gjeld	8	17 126	17 126
Sum annen langsiktig gjeld		17 126	17 126
SUM LANGSIKTIG GJELD		17 126	28 389
KORTSIKTIG GJELD			
Leverandørgjeld		0	7 762
Betalbar skatt	4	25 275	111 501
Utbytte		3 000 000	0
Annen kortsiktig gjeld		7 359	0
SUM KORTSIKTIG GJELD		3 032 634	119 263
SUM GJELD		3 049 760	147 652
SUM EGENKAPITAL OG GJELD		11 733 595	15 990 991

Oslo, 09.06.2021

Jarle Holm
Styreleder/Daglig leder



Nuko AS



Noter 2020

Regnskapsprinsipper

Årsregnskapet er satt opp i samsvar med regnskapsloven og god regnskapsskikk. Selskapet har videre fulgt relevante bestemmelser i Norsk Regnskaps Standard utarbeidet av Norsk Regnskaps Stiftelse. Det er lagt til grunn forutsetning om fortsatt drift.

Omløpsmidler og kortsiktig gjeld

Omløpsmidler og kortsiktig gjeld omfatter normalt poster som forfaller til betaling innen ett år etter siste dag i regnskapsåret, samt poster som knytter seg til varekretsløpet. Omløpsmidler vurderes til laveste verdi av anskaffelseskost og antatt virkelig verdi (Laveste verdis prinsipp).

Aksjer

Investeringer i aksjer vurderes til laveste verdi av historisk kostpris og antatt salgsverdi.

Inntektsføring

Inntektsføring ved salg av varer skjer på leveringstidspunktet. Tjenester inntektsføres i takt med utførelsen.

Fordringer

Kundefordringer føres opp i balansen til pålydende etter fradrag for avsetning til påregnelig tap. Avsetning til påregnelig tap gjøres på grunnlag av en individuell vurdering av de enkelte fordringene. I tillegg gjøres det for øvrige kundefordringer en uspesifisert avsetning for å dekke antatt tap.

Andre fordringer er også gjenstand for en tilsvarende vurdering.

Skatt


Skattekostnaden i resultatregnskapet omfatter periodens betalbare skatt som blir utlignet og forfaller til betaling i neste regnskapsår i tillegg til endring i utsatt skatt. Utsatt skatt er beregnet med skattesatsen ved utgangen av regnskapsåret (22 %) på grunnlag av skattereduserende og skatteøkende midlertidige forskjeller som eksisterer mellom regnskapsmessige og skattemessige verdier. I beregningen er det også medtatt skattemessig framførbart underskudd ved regnskapsårets utgang. Skatteøkende og skattereduserende midlertidige forskjeller som reverserer eller kan reversere i samme periode er utlignet og nettoført.

Note 1 - Varige driftsmidler

	Avskrivningstablå	Tomter, bygninger og annen fast eiendom
Anskaffelseskost pr. 1/1		4 049 670
Anskaffelseskost pr. 31/12		4 049 670
Akk. av/nedskr. pr 1/1		80 670
+ Ordinære avskrivninger		80 993
Akk. av/nedskr. pr. 31/12		161 663
Balanseført verdi pr 31/12		3 888 007
Prosentsats for ord. avskr.		2-2



Nuko AS



Noter 2020

Note 2 - Lønnskostnader og annen driftskostnad

Lønnskostnader

Selskapet har ingen ansatte og dermed ingen lønnskostnader. Det er ikke ytt noen ytelser til ledende personer i selskapet.

OTP

Selskapet er ikke pliktig til å opprette OTP-ordning etter lov om offentlig tjenestepensjon.

Revisor

Det er valgt bort revisjon av selskapet.

Note 3 - Investeringer i aksjer og andeler samt markedsbaserte aksjer

Andre Aksjer

Foretak	Antall aksjer	Bal. ført verdi/kostpris
GameFraym AS	70	30 450

Aksjer i tilknyttet selskap*

Foretaksnavn	Forretningskontor	Aksjer/ Eierandel	Årets resultat	Egenkapital
Holli AS	Oslo	10 000 aksjer 33,33%	-28 505	277 819
Kapp Securities AS	Oslo	701 312 aksjer 23,38%	- 2 751 604	-118 431
Vester AS	Oslo	1 350 000 23,33%	20 696 773	73 043 694

* Aksjer i tilknyttet selskaper er nedskrevet med kr. 1 419 381,- til kr. 23 500.

Markedsbaserte aksjer og andre finansielle omløpsmidler**

	Kostpris	Markedsverdi	Bokført verdi
Markedsbaserte aksjer	3 932 809	4 582 030	4 582 030
Markedsbaserte obligasjoner	711 774	715 366	715 366
Andre markedsbaserte fin. omløpsmidler	371 334	362 048	362 048
Sum	5 015 917	5 659 444	5 659 444

Markedsbaserte aksjer er bokført til markedsverdi.

Finansinntekter består av utbytte på investeringer samt gevinst på realisasjon.



Nuko AS



Noter 2020

Note 4 - Skattekostnad på ordinært resultat

Spesifikasjon av årets skattegrunnlag:

Resultat før skattekostnader	3 824 305
+ Permanente og andre forskjeller	-3 790 414
+ Endring i midlertidige forskjeller	80 993
= Inntekt	114 885

Spesifikasjon av årets skattekostnad:

Beregnet skatt av årets resultat	25 275
= Sum betalbar skatt	25 275
+/- Endring i utsatt skatt (regnskapsført)	-11 263
+/- Endring i utsatt skattefordel (regnskapsført)	-30 202
= Ordinær skattekostnad	-16 190
Skattesats i inntektsåret	22

Betalbar skatt i balansen består av

Sum betalbar skatt	25 275
- Refusjon av skatt tiltakspakke 2020	0
= Betalbar skatt i balansen	25 275

Note 5 - Skattekostnad på ordinært resultat

Utsatt skatt/utsatt skattefordel

	2020	2019
+ Driftsmidler inkl. goodwill	-161 663	-80 670
+ Aksjer og andre verdipapirer	24 380	131 866
= Grunnlag utsatt skatt	-137 283	51 196
Utsatt skatt	0	11 263
Negativt grunnlag utsatt skatt	137 283	0
= Grunnlag utsatt skattefordel	137 283	0
Utsatt skattefordel	30 202	0

Note 6 - Aksjekapital, egenkapital og aksjonærinformasjon


	Aksjekapital	Annen EK	Sum egenkapital
Pr 1.1.	30 000	15 813 339	15 843 339
#+Fra årets resultat		3 840 496	3 840 496
#-Til årets resultat		0	0
#+/-Utbyte:	0	-11 000 000	-11 000 000
Pr 31.12.	30 000	8 653 835	8 683 835

Noter for Nuko AS

Organisasjonsnr. 912592774



Nuko AS



Noter 2020

Note 7 - Aksjekapital

Selskapet har 10 aksjer pålydende kr 3 000 pr. aksje, samlet aksjekapital utgjør kr 30 000.

Selskapet har en aksjonær:

Navn	Antall	Eierandel
Jarle Holm	10	100,00 %

Aksjer eid av selskapets tillitsvalgte:

	Antall	Eierandel
Daglig leder	10	100,00 %
Medlemmer av styret	10	100,00 %

Note 8 - Øvrig langsiktig gjeld

Av øvrig langsiktig gjeld er NOK 17 126 gjeld til aksjonær. Rente avregnes ikke, det er ikke avtalt endelig tilbakebetalingstidspunkt.