



ÅRSREGNSKAPET FOR REGNSKAPSÅRET 2024 - GENERELL INFORMASJON

Enheten

Organisasjonsnummer: 940 255 082
Organisasjonsform: Forening/lag/innretning
Foretaksnavn: JORAMO BYGDEALMENNING
Forretningsadresse: Joramo Næringstun
2660 DOMBÅS

Regnskapsår

Årsregnskapets periode: 01.01.2024 - 31.12.2024

Konsern

Morselskap i konsern: Nei

Regnskapsregler

Regler for små foretak benyttet: Ja
Benyttet ved utarbeidelsen av årsregnskapet til selskapet: Regnskapslovens alminnelige regler

Årsregnskapet fastsatt av kompetent organ

Bekreftet av representant for selskapet: Hauk Eirik Amundsen Øren
Dato for fastsettelse av årsregnskapet: 07.04.2025

Grunnlag for avgivelse

År 2024: Årsregnskapet er elektronisk innlevert
År 2023: Tall er hentet fra elektronisk innlevert årsregnskap fra 2024

Det er ikke krav til at årsregnskapet m.v. som sendes til Regnskapsregisteret er undertegnet. Kontrollen på at dette er utført ligger hos revisor/enhetens øverste organ. Sikkerheten ivaretas ved at innsender har rolle/rettighet for innsending av årsregnskapet via Altinn, og ved at det bekreftes at årsregnskapet er fastsatt av kompetent organ.

Brønnøysundregistrene, 14.05.2025



Resultatregnskap

Beløp i: NOK	Note	2024	2023
RESULTATREKNESKAP			
Inntekter			
Salgsinntekt	1	474 876	665 906
Annen driftsinntekt		1 298 663	1 121 693
Sum inntekter		1 773 539	1 787 599
Kostnader			
Varekostnad		1 892	174 561
Lønnskostnad	2	455 696	505 441
Avskrivning av driftsmidler	3	170 169	148 471
Nedskrivning av varige driftsmiddel og immaterielle egedelar	3		
Bruksrettsyttinger		265 664	133 410
Annen driftskostnad		753 476	714 337
Sum kostnader		1 646 897	1 676 220
Driftsresultat		126 642	111 379
Finansinntekter og finanskostnader			
Anna renteinntekt		130 728	105 382
Annen finansinntekt		10 768	9 962
Sum finansinntekter		141 496	115 344
Annan rentekostnad		1 226	720
Annen finanskostnad			
Sum finanskostnader		1 226	720
Netto finans		140 270	114 623
Resultat før skattekostnad		266 912	226 003
Skattekostnad på resultat	4	134 116	152 864
Årsresultat		132 796	73 139
Årsresultat etter minoritetsinteresser		132 796	73 139
Totalresultat		132 796	73 139



Resultatregnskap

Beløp i: NOK	Note	2024	2023
Overføringer og disponeringar			
Avsatt til annen egenkapital		132 796	73 139
Sum overføringer og disponeringar		132 796	73 139



Balanse

Beløp i: NOK	Note	2024	2023
BALANSE - EIGEDELAR			
Anleggsmiddel			
Immaterielle egedelar			
Utvikling	3		
Konsesjoner, patenter o.l.	3		
Utsett skattefordel	3, 4		
Goodwill	3		
Varige driftsmiddel			
Tomter, bygninger o.a. fast eiendom	3	3 356 201	3 487 931
Driftsløsøre, inventar, skogbruksplan o.a. utstyr	3	310 165	144 397
Sum varige driftsmiddel		3 666 366	3 632 328
Sum anleggsmiddel		3 666 366	3 632 328
Omløpsmiddel			
Varer			
Krav			
Kundefordringer	5	605 994	641 753
Andre kortsiktige fordringer		203 159	198 768
Sum krav		809 153	840 521
Investeringar			
Marknadsbaserte aksjar		9 375	9 375
Sum investeringar		9 375	9 375
Bankinnskott, kontantar og liknande			
Bankinnskudd, kontanter o.l.	6	3 320 878	3 273 128
Sum bankinnskott, kontantar og liknande		3 320 878	3 273 128
Sum omløpsmiddel		4 139 406	4 123 025
SUM EIGEDELAR		7 805 771	7 755 353



Balanse

Beløp i: NOK	Note	2024	2023
BALANSE - EIGENKAPITAL OG GJELD			
Eigenkapital			
Innskoten eigenkapital			
Annan innskoten eigenkapital	1, 7, 8	209 585	202 227
Sum innskoten eigenkapital		209 585	202 227
Opptent eigenkapital			
Fond for vurderingsforskjeller	8		
Annen egenkapital	8	6 731 575	6 606 136
Udekt tap	8		
Sum opptent eigenkapital		6 731 575	6 606 136
Sum eigenkapital	1, 7, 8	6 941 160	6 808 363
Gjeld			
Langsiktig gjeld			
Utsett skatt	4	109 269	125 146
Sum avsetjinger for plikter		109 269	125 146
Anna langsiktig gjeld			
Sum langsiktig gjeld		109 269	125 146
Kortsiktig gjeld			
Leverandørgjeld		69 539	91 863
Betalbar skatt	4	149 993	153 595
Skyldig offentlige avgifter		115 064	109 280
Annen kortsiktig gjeld		420 746	467 105
Sum kortsiktig gjeld		755 343	821 844
Sum gjeld		864 612	946 990
SUM EIGENKAPITAL OG GJELD		7 805 771	7 755 353



Brønnøysundregistrene

ÅRSREGNSKAP FOR REGNSKAPSÅRET 2024 - GENERELL INFORMASJON

Journalnummer: 2025 395566

Enheten

Organisasjonsnummer: 940 255 082
Organisasjonsform: Forening/lag/innretning
Foretaksnavn: JORAMO BYGDEALMENNING
Forretningsadresse: Joramo Næringstun
2660 DOMBÅS

Regnskapsår

Årsregnskapets periode: 01.01.2024 - 31.12.2024

Konsern

Morselskap i konsern: Nei

Regnskapsregler

Regler for små foretak benyttet: Ja
Benyttet ved utarbeidelsen av
årsregnskapet til selskapet: Regnskapslovens alminnelige regler

Årsregnskapet fastsatt av kompetent organ

Bekreftet av representant for selskapet: Hauk Eirik Amundsen Øren
Dato for fastsettelse av årsregnskapet: 07.04.2025

Grunnlag for avgivelse

År 2024: Årsregnskap er elektronisk innlevert.
År 2023: Tall er hentet fra elektronisk innlevert årsregnskap fra 2024.

Det er ikke krav til at årsregnskapet m.v. som sendes til Regnskapsregisteret er undertegnet. Kontrollen på at dette er utført ligger hos revisor/enhetens øverste organ. Sikkerheten ivaretas ved at innsender har rolle/rettighet for innsending av årsregnskapet via Altinn, og ved at det bekreftes at årsregnskapet er fastsatt av kompetent organ.

Brønnøysundregistrene, 13.05.2025



Organisasjonsnr: 940 255 082
JORAMO BYGDEALMENNING

RESULTATREGNSKAP

Beløp i: NOK	Note	2024	2023
RESULTATREKNESKAP			
Inntekter			
Salgsinntekt	1	474 876	665 906
Annen driftsinntekt		1 298 663	1 121 693
Sum inntekter		1 773 539	1 787 599
Kostnader			
Varekostnad		1 892	174 561
Lønnskostnad	2	455 696	505 441
Avskrivning av driftsmidler	3	170 169	148 471
Nedskrivning av varige driftsmiddel og immaterielle egedelar	3		
Bruksrettsytninger		265 664	133 410
Annen driftskostnad		753 476	714 337
Sum kostnader		1 646 897	1 676 220
Driftsresultat		126 642	111 379
Finansinntekter og finanskostnader			
Anna renteinntekt		130 728	105 382
Annen finansinntekt		10 768	9 962
Sum finansinntekter		141 496	115 344
Annan rentekostnad		1 226	720
Annen finanskostnad			
Sum finanskostnader		1 226	720
Netto finans		140 270	114 623
Resultat før skattekostnad		266 912	226 003
Skattekostnad på resultat	4	134 116	152 864
Årsresultat		132 796	73 139
Årsresultat etter minoritetsinteresser		132 796	73 139
Totalresultat		132 796	73 139
Overføringer og disponeringar			
Avsatt til annen egenkapital		132 796	73 139
Sum overføringer og disponeringar		132 796	73 139



Organisasjonsnr: 940 255 082
JORAMO BYGDEALMENNING

BALANSE

Beløp i: NOK	Note	2024	2023
BALANSE - EIGEDELAR			
Anleggsmiddel			
Immaterielle egedelar			
Utvikling	3		
Konsesjoner, patenter o.l.	3		
Utsett skattefordel	3, 4		
Goodwill	3		
Varige driftsmiddel			
Tomter, bygninger o.a. fast eiendom	3	3 356 201	3 487 931
Driftsløsøre, inventar, skogbruksplan o.a. utstyr	3	310 165	144 397
Sum varige driftsmiddel		3 666 366	3 632 328
Sum anleggsmiddel		3 666 366	3 632 328
Omløpsmiddel			
Varer			
Krav			
Kundefordringer	5	605 994	641 753
Andre kortsiktige fordringer		203 159	198 768
Sum krav		809 153	840 521
Investeringar			
Marknadsbaserte aksjar		9 375	9 375
Sum investeringar		9 375	9 375
Bankinnskot, kontantar og liknande			
Bankinnskudd, kontanter o.l.	6	3 320 878	3 273 128
Sum bankinnskot, kontantar og liknande		3 320 878	3 273 128
Sum omløpsmiddel		4 139 406	4 123 025
SUM EIGEDELAR		7 805 771	7 755 353
BALANSE - EIGENKAPITAL OG GJELD			
Eigenkapital			
Innskoten eigenkapital			
Annan innskoten eigenkapital	1, 7, 8	209 585	202 227



Sum innskoten egenkapital		209 585	202 227
Opptent egenkapital			
Fond for			
vurderingsforskjeller	8		
Annen egenkapital	8	6 731 575	6 606 136
Udekt tap	8		
Sum opptent egenkapital		6 731 575	6 606 136
Sum egenkapital	1, 7, 8	6 941 160	6 808 363
Gjeld			
Langsiktig gjeld			
Utsett skatt	4	109 269	125 146
Sum avsetjinger for plikter		109 269	125 146
Anna langsiktig gjeld			
Sum langsiktig gjeld		109 269	125 146
Kortsiktig gjeld			
Leverandørgjeld		69 539	91 863
Betalbar skatt	4	149 993	153 595
Skyldig offentlige avgifter		115 064	109 280
Annen kortsiktig gjeld		420 746	467 105
Sum kortsiktig gjeld		755 343	821 844
Sum gjeld		864 612	946 990
SUM EIGENKAPITAL OG GJELD		7 805 771	7 755 353



Organisasjonsnr: 940 255 082
JORAMO BYGDEALMENNING

NOTEOPPLYSNINGER - SELSKAP - alle poster oppgitt i hele tall

Note
2

Tal på årsverk i rekneskapsåret
0.70

Sum Beløp

Balanseført verdi 31.12. Varige driftsmiddel Immaterielle eigned.

Konsernrekneskap

Morselskapet sitt navn

Forretningskontor for morselskapet

Grunn til at dotterselskap ikke er tatt med i konsolideringa

Samla beløp - tilknytt selskap Årets Fjorårets

Samla beløp - føretak i samme konsern Årets Fjorårets

Samla beløp - føretak i samme konsern Årets Fjorårets

Samla beløp - felles kontrollert verksemd Årets Fjorårets

Pantstillingar Beløp

Behaldning av egne aksjar Tal på aksjar Pålydande Andel av aksjek.



ÅRSREGNSKAP

2024

JORAMO BYGDEALMENNING
(org.nr. 940 255 082)



Resultatregnskap			
Joramo Bygdealmenning			
Driftsinntekter og driftskostnader	Note	2024	2023
Salgsinntekt	1	474 876	665 906
Annen driftsinntekt		1 298 663	1 121 693
Sum driftsinntekter		1 773 539	1 787 599
Varekostnad		1 892	174 561
Bruksrettsyttinger		265 664	133 410
Lønnskostnad	2	455 696	505 441
Avskrivning av driftsmidler	3	170 169	148 471
Annen driftskostnad		753 476	714 337
Sum driftskostnader		1 646 897	1 676 220
Driftsresultat		126 642	111 379
Finansinntekter og finanskostnader			
Annen renteinntekt		130 728	105 382
Annen finansinntekt		10 768	9 962
Annen rentekostnad		1 226	720
Resultat av finansposter		140 270	114 623
Resultat før skattekostnad		266 912	226 003
Skattekostnad på resultat	4	134 116	152 864
Årsresultat		132 796	73 139
Overføringer			
Avsatt til annen egenkapital		132 796	73 139
Sum overføringer		132 796	73 139

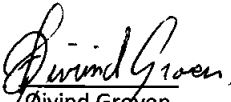


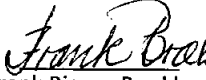
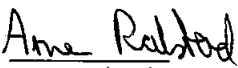




Balanse			
Joramo Bygdealmening			
Eiendeler	Note	2024	2023
Anleggsmidler			
Varige driftsmidler			
Tomter, bygninger o.a. fast eiendom	3	3 356 201	3 487 931
Driftsløsøre, inventar, skogbruksplan o.a. utstyr	3	310 165	144 397
Sum varige driftsmidler		3 666 366	3 632 328
Sum anleggsmidler		3 666 366	3 632 328
Omløpsmidler			
Fordringer			
Kundefordringer	5	605 994	641 753
Andre kortsiktige fordringer		203 159	198 768
Sum fordringer		809 153	840 521
Investeringer			
Aksjer		9 375	9 375
Sum investeringer		9 375	9 375
Bankinnskudd, kontanter o.l.	6	3 320 878	3 273 128
Sum omløpsmidler		4 139 406	4 123 025
Sum eiendeler		7 805 771	7 755 353



Balanse			
Joramo Bygdealmening			
Egenkapital og gjeld	Note	2024	2023
Egenkapital			
Innskutt egenkapital			
Annen innskutt egenkapital	1, 7, 8	209 585	202 227
Sum innskutt egenkapital		209 585	202 227
Opptjent egenkapital			
Annen egenkapital	8	6 731 575	6 606 136
Sum opptjent egenkapital		6 731 575	6 606 136
Sum egenkapital	1, 7, 8	6 941 160	6 808 363
Gjeld			
Avsetning for forpliktelser			
Utsatt skatt	4	109 269	125 146
Sum avsetning for forpliktelser		109 269	125 146
Annen langsiktig gjeld			
Kortsiktig gjeld			
Leverandørgjeld		69 539	91 863
Betalbar skatt	4	149 993	153 595
Skyldig offentlige avgifter		115 064	109 280
Annen kortsiktig gjeld		420 746	467 105
Sum kortsiktig gjeld		755 343	821 844
Sum gjeld		864 612	946 990
Sum egenkapital og gjeld		7 805 771	7 755 353

Joramo, 7.4.25
Styret i Joramo Bygdealmening

 Øivind Groven nestleder	 Pål-Lasse Torstad styremedlem	 Tore Martin Amundgård styreleder	 Frank Bjarne Brækken styremedlem
 Arne Rolstad styremedlem	 Hauk Eirik Amundsen Øren Daglig leder / almenningsbestyrer	 Jon Ola Selsjord styremedlem	

Joramo Bygdealmening Side 3



Regnskapsprinsipper

Årsregnskapet er satt opp i samsvar med regnskapsloven og god regnskapsskikk for små foretak.

Salgsinntekter

Salgsinntekter Inntektsføring ved salg av varer skjer på leveringstidspunktet. Tjenester inntektsføres etterhvert som de utføres.

Klassifisering av balanseposter

Eiendeler bestemt til varig eie eller bruk er klassifisert som anleggsmidler. Eiendeler som er knyttet til varekretsløpet er klassifisert som omløpsmidler. Fordringer klassifiseres som omløpsmidler hvis de skal tilbakebetales i løpet av ett år. For gjeld er analoge kriterier lagt til grunn. Første års avdrag på langsiktige fordringer og langsiktig gjeld klassifiseres likevel ikke som omløpsmiddel og kortsiktig gjeld.

Varige driftsmidler

Tomter avskrives ikke. Varige driftsmidler balanseføres og avskrives lineært over driftsmidlenes forventede levetid dersom de har antatt levetid over 3 år og har en kostpris som overstiger kr 30 000. Vedlikehold av driftsmidler kostnadsføres løpende. Påkostninger eller forbedringer tillegges driftsmidlets kostpris og avskrives i takt med driftsmidlet. Skillet mellom vedlikehold og påkostning/forbedring regnes i forhold til driftsmidlets stand ved kjøp av driftsmidlet.

Investeringer i aksjer

Investering i aksjer er vurdert etter kostmetoden.

Fordringer

Kundefordringer og andre fordringer er oppført i balansen til pålydende etter fradrag for avsetning til forventet tap. Avsetning for tap gjøres på grunnlag av individuelle vurderinger av de enkelte fordringene. I tillegg gjøres det for øvrige kundefordringer en uspesifisert avsetning for å dekke antatt tap.

Skatt

Skattekostnaden i resultatregnskapet omfatter både periodens betalbare skatt og endring i utsatt skatt. Utsatt skatt beregnes med aktuell skattesats på grunnlag av de midlertidige forskjeller som eksisterer mellom regnskapsmessige og skattemessige verdier, samt eventuelt ligningsmessig underskudd til fremføring ved utgangen av regnskapsåret. Skatteøkende og skattereduserende midlertidige forskjeller som reverserer eller kan reversere i samme periode er utlignet.



NOTE 1 SKOGFOND

	2024	2023
Tilskudd 1.1	0	19 001
Tilført fra årets skogdrift	2 400	18 016
Tilskudd til skogkultur og skogbruksplan	9 880	26 370
Bruk av skogfond til skogkultur	-12 280	-63 387
Bruk av skogfond til skogbruksplan	0	0
Saldo 31.12	0	0

NOTE 2 LØNSKOSTNADER, ANTALL ANSATTE, GODTGJØRELSE M.V.

Lønnskostnader	2024	2023
Lønninger	370 537	422 949
Arbeidsgiveravgift	26 241	30 350
Styregodtgjørelse	47 000	49 450
Andre ytelser	11 918	2 692
Sum	455 696	505 441
Sysselsatte årsverk	0.7	0.7

NOTE 3 VARIGE DRIFTSMIDLER

	Bygninger og annen fast eiendom	Driftsløsøre, inventar o.l.	Skogbruksplan	Bomanlegg	Totalt
Anskaffelseskost 01.01.2024	4 220 783	108 823	95 776	0	4 425 382
Tilgang	0	0	0	204 206	204 206
Tilskudd fra Skogfond/Rentemidler	0	0	0	0	0
Avgang	0	0	0	0	0
Anskaffelseskost 31.12.2024	4 220 783	108 823	95 776	204 206	4 629 588
Akkumulerte avskrivninger	864 582	28 117	47 833	22 690	963 222
Bokført verdi per 31.12.2024	3 356 201	80 706	47 943	181 516	3 666 366
Årets avskrivninger	131 726	6 195	9 555	22 690	170 166
Forventet økonomisk levetid	25-50år	10år	10år	6år	
Avskrivningsplan	Lineær	Lineær	Lineær	Lineær	



NOTE 4 SKATT

Skatteeffekten av midlertidige forskjeller og underskudd til fremføring som har gitt opphav til utsatt skatt og utsatte skattefordeler, spesifisert på typer av midlertidige forskjeller:

	2024	2023	Endring
Varige driftsmidler	516 680	588 847	72 168
Fordringer	-20 000	-20 000	0
Sum	496 680	568 847	72 168
Grunnlag for beregning av utsatt skatt	496 680	568 847	72 168
Utsatt skatt (22 %)	109 269	125 146	15 877
Årets skattekostnad		2024	2023
Skattepliktig inntekt:			
Ordinært resultat før skatt		266 912	226 003
Permanente forskjeller		222 588	302 850
Endring i midlertidige forskjeller		72 168	44 143
Skattepliktig inntekt		561 668	572 996
Resultatført skatt på ordinært resultat:			
Betalbar skatt		123 567	126 059
For lite avsatt i fjor		0	8 981
Formuesskatt		26 426	27 536
Endring i utsatt skatt		-15 877	-9 712
Skattekostnad ordinært resultat		134 116	152 864
Betalbar skatt i balansen:			
Betalbar skatt på årets resultat		149 993	153 595
Sum betalbar skatt i balansen		149 993	153 595

NOTE 5 KUNDEFORDRINGER

Kundefordringer er vurdert til pålydende, nedskrevet med forventet tap på fordringer

	2024	2023
Kundefordringer til pålydende	625 994	661 753
Avsatt til dekning av usikre fordringer	-20 000	-20 000
Netto oppførte kundefordringer	605 994	641 753



NOTE 6 BUNDNE MIDLER

	2024	2023
Bundne bankinnskudd skattetrekkkonto	39 283	39 244

Skyldig skattetrekk pr. 31.12.24 utgjør kr 41 317. Tilsvarende beløp pr. 31.12.23 utgjorde kr 44 757.

NOTE 7 ALMENNINGSFOND

	2024	2023
Innskutt kapital 1.1.	202 227	200 000
Bruk av innskutt kapital	0	0
Avkastning tilført fondet	7 358	2 227
Tilført fra årets resultat	0	0
Innskutt kapital 31.12.	209 585	202 227

NOTE 8 EGENKAPITAL

	Almennings- fond	Skogfond	Annen egenkapital	Sum egenkapital
Egenkapital 01.01.2024	202 227	0	6 606 136	6 808 363
Årets endring Skogfond, jfr. note 1	0	0	0	0
Årets endring Almenningsfond, jfr. note 7	7 358	0	-7 358	0
Årets resultat	0	0	132 796	132 796
Egenkapital 31.12.2024	209 585	0	6 731 575	6 941 160



Til årsmøtet i Joramo Bygdealmening

Uavhengig revisors beretning

Konklusjon

Vi har revidert årsregnskapet for Joramo Bygdealmening, som består av balanse per 31. desember 2024, resultatregnskap for regnskapsåret avsluttet per denne datoen og noter til årsregnskapet, herunder et sammendrag av viktige regnskapsprinsipper.

Etter vår mening

- oppfyller årsregnskapet gjeldende lovkrav, og
- gir årsregnskapet et rettviseende bilde av organisasjonens finansielle stilling per 31. desember 2024, og av dets resultater for regnskapsåret avsluttet per denne datoen i samsvar med regnskapslovens regler og god regnskapsskikk i Norge.

Grunnlag for konklusjonen

Vi har gjennomført revisjonen i samsvar med International Standards on Auditing (ISA-ene). Våre oppgaver og plikter i henhold til disse standardene er beskrevet nedenfor under *Revisors oppgaver og plikter ved revisjonen av årsregnskapet*. Vi er uavhengige av organisasjonen i samsvar med kravene i relevante lover og forskrifter i Norge og International Code of Ethics for Professional Accountants (inkludert internasjonale uavhengighetsstandarder) utstedt av International Ethics Standards Board for Accountants (IESBA-reglene), og vi har overholdt våre øvrige etiske forpliktelser i samsvar med disse kravene. Innhentet revisjonsbevis er etter vår vurdering tilstrekkelig og hensiktsmessig som grunnlag for vår konklusjon.

Øvrig informasjon

Styret og daglig leder (ledelsen) er ansvarlige for informasjonen i årsberetningen. Øvrig informasjon omfatter informasjon i årsrapporten bortsett fra årsregnskapet og den tilhørende revisjonsberetningen. Vår konklusjon om årsregnskapet ovenfor dekker ikke informasjonen i årsberetningen.

I forbindelse med revisjonen av årsregnskapet er det vår oppgave å lese årsberetningen. Formålet er å vurdere hvorvidt det foreligger vesentlig inkonsistens mellom årsberetningen og årsregnskapet og den kunnskap vi har opparbeidet oss under revisjonen av årsregnskapet, eller hvorvidt informasjon i årsberetningen ellers fremstår som vesentlig feil. Vi har plikt til å rapportere dersom årsberetningen fremstår som vesentlig feil. Vi har ingenting å rapportere i så henseende.

Basert på kunnskapen vi har opparbeidet oss i revisjonen, mener vi at årsberetningen

- er konsistent med årsregnskapet og
- inneholder de opplysninger som skal gis i henhold til gjeldende lovkrav.

Ledelsens ansvar for årsregnskapet

Ledelsen er ansvarlig for å utarbeide årsregnskapet og for at det gir et rettviseende bilde i samsvar med regnskapslovens regler og god regnskapsskikk i Norge. Ledelsen er også ansvarlig for slik internkontroll som den finner nødvendig for å kunne utarbeide et årsregnskap som ikke inneholder vesentlig feilinformasjon, verken som følge av misligheter eller utilsiktede feil.

Ved utarbeidelsen av årsregnskapet må ledelsen ta standpunkt til organisasjonens evne til fortsatt drift og opplyse om forhold av betydning for fortsatt drift. Forutsetningen om fortsatt drift skal legges til grunn for årsregnskapet så lenge det ikke er sannsynlig at virksomheten vil bli avviklet.

PricewaterhouseCoopers AS, Kirkegata 62, Postboks 494, NO-2603 Lillehammer
T: 02316, org. no.: 987 009 713 MVA, www.pwc.no

Statsautoriserte revisorer, medlemmer av Den norske Revisorforening og autorisert regnskapsførerselskap



Revisors oppgaver og plikter ved revisjonen av årsregnskapet

Vårt mål er å oppnå betryggende sikkerhet for at årsregnskapet som helhet ikke inneholder vesentlig feilinformasjon, verken som følge av misligheter eller utilsiktede feil, og å avgi en revisjonsberetning som inneholder vår konklusjon. Betryggende sikkerhet er en høy grad av sikkerhet, men ingen garanti for at en revisjon utført i samsvar med ISA-ene, alltid vil avdekke vesentlig feilinformasjon. Feilinformasjon kan oppstå som følge av misligheter eller utilsiktede feil. Feilinformasjon er å anse som vesentlig dersom den enkeltvis eller samlet med rimelighet kan forventes å påvirke de økonomiske beslutningene som brukerne foretar på grunnlag av årsregnskapet.

For videre beskrivelse av revisors oppgaver og plikter vises det til:
<https://revisorforeningen.no/revisjonsberetninger>

Andre forhold

Organisasjonen har ikke behandlet skattetrekkmidler i samsvar med bestemmelsene i skattebetalingsloven § 5-12.

Lillehammer, 8. april 2025
PricewaterhouseCoopers AS

Pål Bakke
Statsautorisert revisor
(elektronisk signert)



 Securely signed with Brevio

Revisjonsberetning Joramo Bygdealmening

Signers:

Name	Method	Date
Bakke, Pål	BANKID	2025-04-10 16:27

This document package contains:

- Closing page (this page)
- The original document(s)
- The electronic signatures. These are not visible in the document, but are electronically integrated.



This file is sealed with a digital signature.
The seal is a guarantee for the authenticity
of the document.