



## ÅRSREGNSKAPET FOR REGNSKAPSÅRET 2023 - GENERELL INFORMASJON

### Enheten

Organisasjonsnummer: 996 645 738  
Organisasjonsform: Aksjeselskap  
Foretaksnavn: DEALMAKER AS  
Forretningsadresse: Karmsundgata 150  
5528 HAUGESUND

### Regnskapsår

Årsregnskapets periode: 01.01.2023 - 31.12.2023

### Konsern

Morselskap i konsern: Nei

### Regnskapsregler

Regler for små foretak benyttet: Ja  
Benyttet ved utarbeidelsen av årsregnskapet til selskapet: Regnskapslovens alminnelige regler

### Årsregnskapet fastsatt av kompetent organ

Bekreftet av representant for selskapet: Anders Kristiansen  
Dato for fastsettelse av årsregnskapet: 24.09.2024

### Grunnlag for avgivelse

År 2023: Årsregnskapet er elektronisk innlevert  
År 2022: Tall er hentet fra elektronisk innlevert årsregnskap fra 2023

*Det er ikke krav til at årsregnskapet m.v. som sendes til Regnskapsregisteret er undertegnet. Kontrollen på at dette er utført ligger hos revisor/enhetens øverste organ. Sikkerheten ivaretas ved at innsender har rolle/rettighet for innsending av årsregnskapet via Altinn, og ved at det bekreftes at årsregnskapet er fastsatt av kompetent organ.*

Brønnøysundregistrene, 27.11.2025



## Resultatregnskap

Beløp i: NOK	Note	2023	2022
<b>RESULTATREGNSKAP</b>			
<b>Inntekter</b>			
Salgsinntekt		2 692 900	4 191 577
Annen driftsinntekt			620 000
<b>Sum inntekter</b>		<b>2 692 900</b>	<b>4 811 577</b>
<b>Kostnader</b>			
Varekostnad		291 229	290 580
Lønnskostnader	1	772 101	34 230
Avskrivning av driftsmidler	2	1 523 988	1 436 288
Annen driftskostnad	1	399 844	584 896
<b>Sum kostnader</b>		<b>2 987 162</b>	<b>2 345 993</b>
<b>Driftsresultat</b>		<b>-294 262</b>	<b>2 465 583</b>
<b>Finansinntekter og finanskostnader</b>			
Annen renteinntekt		7	
Annen finansinntekt	3		106 640
<b>Sum finansinntekter</b>		<b>7</b>	<b>106 640</b>
Annen rentekostnad		91 110	67 242
Annen finanskostnad	3	202	7 200
<b>Sum finanskostnader</b>		<b>91 312</b>	<b>74 442</b>
<b>Netto finans</b>		<b>-91 305</b>	<b>32 198</b>
<b>Ordinært resultat før skattekostnad</b>		<b>-385 567</b>	<b>2 497 781</b>
Skattekostnad	4	-84 825	527 635
<b>Ordinært resultat etter skattekostnad</b>		<b>-300 742</b>	<b>1 970 146</b>
<b>Årsresultat</b>	5	<b>-300 742</b>	<b>1 970 146</b>
<b>Årsresultat etter minoritetsinteresser</b>		<b>-300 742</b>	<b>1 970 146</b>
<b>Totalresultat</b>		<b>-300 742</b>	<b>1 970 146</b>



## Resultatregnskap

<b>Beløp i: NOK</b>	<b>Note</b>	<b>2023</b>	<b>2022</b>
<b>Overføringer og disponeringer</b>			
Avsatt til annen egenkapital			1 970 146
Overført fra annen egenkapital		-300 742	
<b>Sum overføringer og disponeringer</b>		<b>-300 742</b>	<b>1 970 146</b>



## Balanse

Beløp i: NOK	Note	2023	2022
<b>BALANSE - EIENDELER</b>			
<b>Anleggsmidler</b>			
<b>Immaterielle eiendeler</b>			
Utvikling	2	33 500	1 508 500
Callback, DealPass	2		14 000
Utsatt skattefordel	4	206 898	122 073
<b>Sum immaterielle eiendeler</b>		<b>240 398</b>	<b>1 644 573</b>
<b>Varige driftsmidler</b>			
Tomter, bygninger o.a. fast eiendom	2		
Maskiner og anlegg	2		
Skip og flytende installasjoner	2		
Driftsløsøre, inventar o.a. utstyr	2	63 490	98 478
<b>Sum varige driftsmidler</b>	2	<b>63 490</b>	<b>98 478</b>
<b>Finansielle anleggsmidler</b>			
Investeringer i aksjer og andeler	3	14 700	14 700
Andre langsiktige fordringer		20 000	20 000
<b>Sum finansielle anleggsmidler</b>		<b>34 700</b>	<b>34 700</b>
<b>Sum anleggsmidler</b>		<b>338 588</b>	<b>1 777 751</b>
<b>Omløpsmidler</b>			
<b>Varer</b>			
<b>Fordringer</b>			
Kundefordringer		93 750	282 845
Andre kortsiktige fordringer	6	10 622 626	7 911 332
<b>Sum fordringer</b>		<b>10 716 376</b>	<b>8 194 177</b>
<b>Investeringer</b>			
Aksjer og andeler i foretak i samme konsern	3		
Markedsbaserte aksjer	3		
Markedsbaserte obligasjoner	3		
Andre markedsbaserte finansielle instrumenter	3		
Andre finansielle instrumenter	3		



## Balanse

<b>Beløp i: NOK</b>	<b>Note</b>	<b>2023</b>	<b>2022</b>
Sum investeringer	3		
<b>Bankinnskudd, kontanter og lignende</b>			
Bankinnskudd, kontanter o.l.	7	450 751	4 615
<b>Sum bankinnskudd, kontanter og lignende</b>		<b>450 751</b>	<b>4 615</b>
<b>Sum omløpsmidler</b>		<b>11 167 127</b>	<b>8 198 792</b>
<b>SUM EIENDELER</b>		<b>11 505 715</b>	<b>9 976 543</b>

## BALANSE - EGENKAPITAL OG GJELD

### Egenkapital

#### Innskutt egenkapital

Aksjekapital	6	164 396	164 396
Beholdning av egne aksjer	6		
Overkurs		722 900	722 900
<b>Sum innskutt egenkapital</b>		<b>887 296</b>	<b>887 296</b>

#### Opptjent egenkapital

Annen egenkapital		5 799 474	6 100 216
<b>Sum opptjent egenkapital</b>		<b>5 799 474</b>	<b>6 100 216</b>

<b>Sum egenkapital</b>	5	<b>6 686 770</b>	<b>6 987 512</b>
------------------------	---	------------------	------------------

### Gjeld

#### Langsiktig gjeld

Utsatt skatt	4		
<b>Annen langsiktig gjeld</b>			
<b>Sum langsiktig gjeld</b>		<b>0</b>	<b>0</b>

#### Kortsiktig gjeld

Leverandørgjeld		38 980	160 569
Betalbar skatt	4		
Skyldig offentlige avgifter		1 012 097	1 372 521
Annen kortsiktig gjeld		3 767 869	1 455 941



## Balanse

<b>Beløp i: NOK</b>	<b>Note</b>	<b>2023</b>	<b>2022</b>
Sum kortsiktig gjeld		4 818 946	2 989 031
<b>Sum gjeld</b>		<b>4 818 946</b>	<b>2 989 031</b>
<b>SUM EGENKAPITAL OG GJELD</b>		<b>11 505 715</b>	<b>9 976 543</b>



## Brønnøysundregistrene

### ÅRSREGNSKAP FOR REGNSKAPSÅRET 2023 - GENERELL INFORMASJON

Journalnummer: 2024 749876

#### Enheten

Organisasjonsnummer: 996 645 738  
Organisasjonsform: Aksjeselskap  
Foretaksnavn: DEALMAKER AS  
Forretningsadresse: Karmsundgata 150  
5528 HAUGESUND

#### Regnskapsår

Årsregnskapets periode: 01.01.2023 - 31.12.2023

#### Konsern

Morselskap i konsern: Nei

#### Regnskapsregler

Regler for små foretak benyttet: Ja  
Benyttet ved utarbeidelsen av  
årsregnskapet til selskapet: Regnskapslovens alminnelige regler

#### Årsregnskapet fastsatt av kompetent organ

Bekreftet av representant for selskapet: Anders Kristiansen  
Dato for fastsettelse av årsregnskapet: 24.09.2024

#### Revisjon

Selskapet har besluttet at årsregnskapet  
ikke skal revideres: Ja  
Årsregnskapet er utarbeidet av ekstern  
autorisert regnskapsfører: Ja  
Ekstern autorisert regnskapsfører har i  
løpet av regnskapsåret bistått ved den  
løpende regnskapsføringen eller utført  
andre tjenester for selskapet enn å  
utarbeide årsregnskapet: Ja

#### Grunnlag for avgivelse

År 2023: Årsregnskap er elektronisk innlevert.  
År 2022: Tall er hentet fra elektronisk innlevert årsregnskap fra 2023.

*Det er ikke krav til at årsregnskapet m.v. som sendes til Regnskapsregisteret er undertegnet. Kontrollen på at dette er utført ligger hos revisor/enhetens øverste organ. Sikkerheten ivaretas ved at innsender har rolle/rettighet for innsending av årsregnskapet via Altinn, og ved at det bekreftes at årsregnskapet er fastsatt av kompetent organ.*

Brønnøysundregistrene, 26.09.2024

---

Brønnøysundregistrene  
Postadresse: Postboks 900, 8910 Brønnøysund  
Telefon: 75 00 75 00  
E-post: firmapost@brreg.no Internett: www.brreg.no  
Organisasjonsnummer: 974 760 673



Organisasjonsnr: 996 645 738  
DEALMAKER AS

## RESULTATREGNSKAP

Beløp i: NOK	Note	2023	2022
<b>RESULTATREGNSKAP</b>			
<b>Inntekter</b>			
Salgsinntekt		2 692 900	4 191 577
Annen driftsinntekt			620 000
<b>Sum inntekter</b>		<b>2 692 900</b>	<b>4 811 577</b>
<b>Kostnader</b>			
Varekostnad		291 229	290 580
Lønnskostnader	1	772 101	34 230
Avskrivning av driftsmidler	2	1 523 988	1 436 288
Annen driftskostnad	1	399 844	584 896
<b>Sum kostnader</b>		<b>2 987 162</b>	<b>2 345 993</b>
<b>Driftsresultat</b>		<b>-294 262</b>	<b>2 465 583</b>
<b>Finansinntekter og finanskostnader</b>			
Annen renteinntekt		7	
Annen finansinntekt	3		106 640
<b>Sum finansinntekter</b>		<b>7</b>	<b>106 640</b>
Annen rentekostnad		91 110	67 242
Annen finanskostnad	3	202	7 200
<b>Sum finanskostnader</b>		<b>91 312</b>	<b>74 442</b>
<b>Netto finans</b>		<b>-91 305</b>	<b>32 198</b>
<b>Ordinært resultat før skattekostnad</b>			
Skattekostnad	4	-84 825	527 635
<b>Ordinært resultat etter skattekostnad</b>		<b>-300 742</b>	<b>1 970 146</b>
<b>Årsresultat</b>	5	<b>-300 742</b>	<b>1 970 146</b>
<b>Årsresultat etter minoritetsinteresser</b>		<b>-300 742</b>	<b>1 970 146</b>
<b>Totalresultat</b>		<b>-300 742</b>	<b>1 970 146</b>
<b>Overføringer og disponeringer</b>			
Avsatt til annen egenkapital			1 970 146
Overført fra annen egenkapital		-300 742	
<b>Sum overføringer og disponeringer</b>		<b>-300 742</b>	<b>1 970 146</b>



Organisasjonsnr: 996 645 738  
DEALMAKER AS

## BALANSE

Beløp i: NOK	Note	2023	2022
<b>BALANSE - EIENDELER</b>			
<b>Anleggsmidler</b>			
<b>Immaterielle eiendeler</b>			
Utvikling	2	33 500	1 508 500
Callback, DealPass	2		14 000
Utsatt skattefordel	4	206 898	122 073
<b>Sum immaterielle eiendeler</b>		<b>240 398</b>	<b>1 644 573</b>
<b>Varige driftsmidler</b>			
Tomter, bygninger o.a. fast eiendom	2		
Maskiner og anlegg	2		
Skip og flytende installasjoner	2		
Driftsløsøre, inventar o. a. utstyr	2	63 490	98 478
<b>Sum varige driftsmidler</b>	<b>2</b>	<b>63 490</b>	<b>98 478</b>
<b>Finansielle anleggsmidler</b>			
Investeringer i aksjer og andeler	3	14 700	14 700
Andre langsiktige fordringer		20 000	20 000
<b>Sum finansielle anleggsmidler</b>		<b>34 700</b>	<b>34 700</b>
<b>Sum anleggsmidler</b>		<b>338 588</b>	<b>1 777 751</b>
<b>Omløpsmidler</b>			
<b>Varer</b>			
<b>Fordringer</b>			
Kundefordringer		93 750	282 845
Andre kortsiktige fordringer	6	10 622 626	7 911 332
<b>Sum fordringer</b>		<b>10 716 376</b>	<b>8 194 177</b>
<b>Investeringer</b>			
Aksjer og andeler i foretak i samme konsern	3		
Markedsbaserte aksjer	3		
Markedsbaserte obligasjoner	3		
Andre markedsbaserte finansielle instrumenter	3		
Andre finansielle instrumenter	3		
<b>Sum investeringer</b>	<b>3</b>		
<b>Bankinnskudd, kontanter og lignende</b>			



Bankinnskudd, kontanter o. l.	7	450 751	4 615
<b>Sum bankinnskudd, kontanter og lignende</b>		<b>450 751</b>	<b>4 615</b>
<b>Sum omløpsmidler</b>		<b>11 167 127</b>	<b>8 198 792</b>
<b>SUM EIENDELER</b>		<b>11 505 715</b>	<b>9 976 543</b>
<b>BALANSE - EGENKAPITAL OG GJELD</b>			
<b>Egenkapital</b>			
<b>Innskutt egenkapital</b>			
Aksjekapital	6	164 396	164 396
Beholdning av egne aksjer	6		
Overkurs		722 900	722 900
<b>Sum innskutt egenkapital</b>		<b>887 296</b>	<b>887 296</b>
<b>Opptjent egenkapital</b>			
Annen egenkapital		5 799 474	6 100 216
<b>Sum opptjent egenkapital</b>		<b>5 799 474</b>	<b>6 100 216</b>
<b>Sum egenkapital</b>	<b>5</b>	<b>6 686 770</b>	<b>6 987 512</b>
<b>Gjeld</b>			
<b>Langsiktig gjeld</b>			
Utsatt skatt	4		
<b>Annen langsiktig gjeld</b>			
<b>Sum langsiktig gjeld</b>		<b>0</b>	<b>0</b>
<b>Kortsiktig gjeld</b>			
Leverandørgjeld		38 980	160 569
Betalbar skatt	4		
Skyldig offentlige avgifter		1 012 097	1 372 521
Annen kortsiktig gjeld		3 767 869	1 455 941
<b>Sum kortsiktig gjeld</b>		<b>4 818 946</b>	<b>2 989 031</b>
<b>Sum gjeld</b>		<b>4 818 946</b>	<b>2 989 031</b>
<b>SUM EGENKAPITAL OG GJELD</b>		<b>11 505 715</b>	<b>9 976 543</b>



Organisasjonsnr: 996 645 738  
DEALMAKER AS

NOTEOPPLYSNINGER - SELSKAP - alle poster oppgitt i hele tall

**Note**

1

Antall årsverk i regnskapsåret  
0.00

Sum Beløp

Balanseført verdi 31.12. Varige driftsmidler Immaterielle eiend.

**Konsernregnskap**

Morselskapet sitt navn

Forretningskontor for morselskapet

**Begrunnelse for at datterselskap er utelatt fra konsolideringen**

Samlet beløp - tilknyttet selskap Årets Fjorårets

Samlet beløp - foretak i samme konsern Årets Fjorårets

Samlet beløp - foretak i samme konsern Årets Fjorårets

Samlet beløp - felles kontrollert virksomhet Årets Fjorårets

Pantstillelse Beløp

Beholdning av egne aksjer Antall Pålydende Andel av aksjek.



BankID Signing  
Anders Kristiansen  
2024-09-24

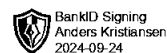


# Årsregnskap 2023 Dealmaker AS

Resultatregnskap  
Balanse  
Noter til regnskapet



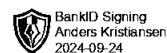
Org.nr.: 996 645 738



### RESULTATREGNSKAP

#### DEALMAKER AS

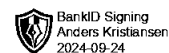
DRIFTSINNEKTER OG DRIFTSKOSTNADER	Note	2023	2022
Salgsinntekt		2 692 900	4 191 577
Annen driftsinntekt		0	620 000
<b>Sum driftsinntekter</b>		<b>2 692 900</b>	<b>4 811 577</b>
Varekostnad		291 229	290 580
Lønnskostnader	1	772 101	34 230
Avskrivning av driftsmidler	2	1 523 988	1 436 288
Annen driftskostnad	1	399 844	584 896
<b>Sum driftskostnader</b>		<b>2 987 162</b>	<b>2 345 993</b>
<b>Driftsresultat</b>		<b>-294 262</b>	<b>2 465 583</b>
<b>FINANSINNEKTER OG FINANSKOSTNADER</b>			
Renteinntekt		7	0
Annen finansinntekt	3	0	106 640
Annen rentekostnad		91 110	67 242
Annen finanskostnad	3	202	7 200
<b>Resultat av finansposter</b>		<b>-91 305</b>	<b>32 198</b>
Resultat før skattekostnad		-385 567	2 497 781
Skattekostnad	4	-84 825	527 635
<b>Resultat</b>		<b>-300 742</b>	<b>1 970 146</b>
<b>Årsresultat</b>	5	<b>-300 742</b>	<b>1 970 146</b>
<b>OVERFØRINGER</b>			
Avsatt til annen egenkapital		0	1 970 146
Overført fra annen egenkapital		300 742	0
<b>Sum overføringer</b>		<b>-300 742</b>	<b>1 970 146</b>



### BALANSE

#### DEALMAKER AS

EIENDELER	Note	2023	2022
<b>ANLEGGSMIDLER</b>			
<b>IMMATERIELLE EIENDELER</b>			
Utvikling	2	33 500	1 508 500
Callback, DealPass	2	0	14 000
Utsatt skattefordel	4	206 898	122 073
<b>Sum immaterielle eiendeler</b>		<b>240 398</b>	<b>1 644 573</b>
<b>VARIGE DRIFTSMIDLER</b>			
Driftsløsøre, inventar o.a. utstyr	2	63 490	98 478
<b>Sum varige driftsmidler</b>	<b>2</b>	<b>63 490</b>	<b>98 478</b>
Investeringer i aksjer og andeler	3	14 700	14 700
Andre langsiktige fordringer		20 000	20 000
<b>Sum finansielle anleggsmidler</b>		<b>34 700</b>	<b>34 700</b>
<b>Sum anleggsmidler</b>		<b>338 588</b>	<b>1 777 751</b>
<b>OMLØPSMIDLER</b>			
<b>FORDRINGER</b>			
Kundefordringer		93 750	282 845
Andre kortsiktige fordringer	6	10 622 626	7 911 332
<b>Sum fordringer</b>		<b>10 716 376</b>	<b>8 194 177</b>
Bankinnskudd, kontanter o.l.	7	450 751	4 615
<b>Sum omløpsmidler</b>		<b>11 167 127</b>	<b>8 198 792</b>
<b>Sum eiendeler</b>		<b>11 505 715</b>	<b>9 976 543</b>



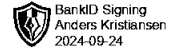
## BALANSE

### DEALMAKER AS

EGENKAPITAL OG GJELD	Note	2023	2022
<b>EGENKAPITAL</b>			
<b>INNSKUTT EGENKAPITAL</b>			
Aksjekapital	6	164 396	164 396
Overkurs		722 900	722 900
<b>Sum innskutt egenkapital</b>		<b>887 296</b>	<b>887 296</b>
<b>OPPTJENT EGENKAPITAL</b>			
Annen egenkapital		5 799 474	6 100 216
<b>Sum opptjent egenkapital</b>		<b>5 799 474</b>	<b>6 100 216</b>
<b>Sum egenkapital</b>	5	<b>6 686 770</b>	<b>6 987 512</b>
<b>GJELD</b>			
<b>KORTSIKTIG GJELD</b>			
Leverandørgjeld		38 980	160 569
Skyldig offentlige avgifter		1 012 097	1 372 521
Annen kortsiktig gjeld		3 767 869	1 455 941
<b>Sum kortsiktig gjeld</b>		<b>4 818 946</b>	<b>2 989 031</b>
<b>Sum gjeld</b>		<b>4 818 946</b>	<b>2 989 031</b>
<b>Sum egenkapital og gjeld</b>		<b>11 505 715</b>	<b>9 976 543</b>

Haugesund, 24.09.2024

Anders Kristiansen  
styreleder/daglig leder



## Regnskapsprinsipper

Årsregnskapet er satt opp i samsvar med regnskapsloven og NRS 8 - God regnskapsskikk for små foretak.

## Driftsinntekter

Inntekt inntektsføres etter hvert som disse anses opptjent.

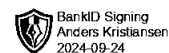
## Skatt

Skattekostnaden i resultatregnskapet omfatter både periodens betalbare skatt og endring i utsatt skatt. Utsatt skatt er beregnet med 22 % på grunnlag av de midlertidige forskjeller som eksisterer mellom regnskapsmessige og skattemessige verdier, samt ligningsmessig underskudd til fremføring ved utgangen av regnskapsåret. Skatteøkende og skattereduserende midlertidige forskjeller som reverserer eller kan reverseres i samme periode er utlignet og nettoført.

Anleggsmidler omfatter eiendeler bestemt til varig eie og bruk. Anleggsmidler er vurdert til anskaffelseskost. Varige driftsmidler balanseføres og avskrives over driftsmidlets økonomiske levetid. Avskrivningsperioden for fast eiendom anskaffet etter 2009 er dekomponert i en del som gjelder råbygget og en del som gjelder faste tekniske installasjoner. Varige driftsmidler nedskrives til gjenvinnbart beløp ved verdifall som forventes ikke å være forbigående. Gjenvinnbart beløp er det høyeste av netto salgsverdi og verdi i bruk. Verdi i bruk er nåverdi av fremtidige kontantstrømmer knyttet til eiendelen. Nedskrivningen reverseres når grunnlaget for nedskrivningen ikke lenger er til stede.

## Fordringer

Kundefordringer og andre fordringer oppføres til pålydende etter fradrag for avsetning til forventet tap. Avsetning til tap gjøres på grunnlag av en individuell vurdering av de enkelte fordringene.



## Note 1 Lønnskostnader og antall årsverk

### Lønnskostnader

	2023	2022
Lønninger	672 400	30 000
Arbeidsgiveravgift	95 240	4 230
Andre ytelser	4 461	0
<b>Sum</b>	<b>772 101</b>	<b>34 230</b>

Selskapet har i 2023 sysselsatt 1 årsverk.

Selskapet er ikke pålagt å ha obligatorisk tjenstepensjon.

Selskapet har valgt bort revisor i 2020

## Note 2 Anleggsmidler

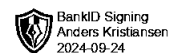
	Goodwill	Driftsløsøre, inventar ol.	Sum
Anskaffelseskost pr. 01.01.23	7 377 644	318 384	7 696 027
= Anskaffelseskost 31.12.23	<b>7 377 644</b>	<b>318 384</b>	<b>7 696 027</b>
Akkumulerte avskrivninger 31.12.23	6 915 776	254 893	7 170 670
+ Akkumulerte nedskrivninger 31.12.23	340 867		340 867
= Av- og nedskrivninger pr. 31.12.23	7 256 644	254 893	7 511 537
= <b>Bokført verdi 31.12.23</b>	<b>121 000</b>	<b>63 490</b>	<b>184 490</b>
Årets ordinære avskrivninger	1 401 500	34 988	1 436 488
Økonomisk levetid	5 år	0-5 år	

SkatteFUNN prosjektene er i løpeet av 2019 ferdigutviklet, og det er statertet avskrivninger

## Note 3 Verdipapirer

	Eier- andel	Anskaffelses kost	Balansført verdi
Dealpass AS	49,0%	14 700	14 700
<b>Sum</b>		<b>14 700</b>	<b>14 700</b>

Andre fordringer Dealpass AS kr 567 714,-

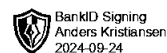


## Note 4 Skatt

<b>Årets skattekostnad</b>	<b>2023</b>	<b>2022</b>
Resultatført skatt på ordinært resultat:		
Betalbar skatt	0	0
Endring i utsatt skatt	-84 825	527 635
<b>Skattekostnad ordinært resultat</b>	<b>-84 825</b>	<b>527 635</b>
Skattepliktig inntekt:		
Resultat før skatt	-385 567	2 497 781
Permanente forskjeller	0	-99 440
Endring i midlertidige forskjeller	-411 499	-517 665
Anvendelse av fremførbart underskudd	0	-1 880 676
<b>Skattepliktig inntekt</b>	<b>-797 066</b>	<b>0</b>
Betalbar skatt i balansen:		
Betalbar skatt på årets resultat	0	0
<b>Sum betalbar skatt i balansen</b>	<b>0</b>	<b>0</b>

Skatteeffekten av midlertidige forskjeller og underskudd til fremføring som har gitt opphav til utsatt skatt og utsatte skattefordeler, spesifisert på typer av midlertidige forskjeller

	<b>2023</b>	<b>2022</b>	<b>Endring</b>
Varige driftsmidler	13 763	-397 736	-411 499
<b>Sum</b>	<b>13 763</b>	<b>-397 736</b>	<b>-411 499</b>
Akkumulert fremførbart underskudd	-954 207	-157 141	797 066
<b>Grunnlag for utsatt skattefordel</b>	<b>-940 444</b>	<b>-554 877</b>	<b>385 567</b>
<b>Utsatt skattefordel (22 %)</b>	<b>-206 898</b>	<b>-122 073</b>	<b>84 825</b>



## Note 5 Egenkapital

	Aksjekapital	Overkurs	Annen Innskutt egenkapital	Annen egenkapital	Sum egenkapital
Pr. 31.12.2022	164 396	722 900	0	6 100 216	6 987 512
Årets resultat				-300 742	-300 742
Pr 31.12.2023	164 396	722 900	0	5 799 474	6 686 770

## Note 6 Aksjonærer

Aksjekapitalen i Dealmaker AS pr. 31.12 består av:

	Antall	Pålydende	Bokført
Ordinære aksjer	1 643 960	0,1	164 396
Sum	1 643 960		164 396

### Eierstruktur

De største aksjonærene i % pr. 31.12 var:

	Ordinære	Eierandel	Stemmeandel
Anders Kristiansen	1 643 960	100,0	100,0

Aksjer eiet av medlemmer i styret og daglig leder:

Navn	Verv	Ordinære
Anders Kristiansen	styreleder/daglig leder	1 643 960
<b>Totalt antall aksjer</b>		<b>1 643 960</b>

Eier har lånt kr 9 374 461,- av selskapet pr 31.12.2023

## Note 7 Bundne midler

Skyldig skattetrekk er bokført med kr 210 949,-

Bankinnskudd skattetrekk utgjør kr 3 459,-