



ÅRSREGNSKAPET FOR REGNSKAPSÅRET 2021 - GENERELL INFORMASJON

Enheten

Organisasjonsnummer: 922 687 560
Organisasjonsform: Aksjeselskap
Foretaksnavn: ECIT MARKETING AS
Forretningsadresse: Hvamsvingen 7
2013 SKJETTEN

Regnskapsår

Årsregnskapets periode: 01.01.2021 - 31.12.2021

Konsern

Morselskap i konsern: Nei

Regnskapsregler

Regler for små foretak benyttet: Ja
Benyttet ved utarbeidelsen av årsregnskapet til selskapet: Regnskapslovens alminnelige regler

Årsregnskapet fastsatt av kompetent organ

Bekreftet av representant for selskapet: ECIT SERVICES AS
Dato for fastsettelse av årsregnskapet: 11.02.2022

Grunnlag for avgivelse

År 2021: Årsregnskapet er elektronisk innlevert
År 2020: Tall er hentet fra elektronisk innlevert årsregnskap fra 2021

Det er ikke krav til at årsregnskapet m.v. som sendes til Regnskapsregisteret er undertegnet. Kontrollen på at dette er utført ligger hos revisor/enhetens øverste organ. Sikkerheten ivaretas ved at innsender har rolle/rettighet for innsending av årsregnskapet via Altinn, og ved at det bekreftes at årsregnskapet er fastsatt av kompetent organ.

Brønnøysundregistrene, 07.05.2023



Resultatregnskap

Beløp i: NOK	Note	2021	2020
RESULTATREGNSKAP			
Inntekter			
Salgsinntekt	1	7 173 867	2 948 472
Sum inntekter		7 173 867	2 948 472
Kostnader			
Varekostnad		4 346 390	1 523 174
Lønnskostnad	2, 3	1 653 214	1 268 477
Avskrivning av driftsmidler og immaterielle eiendeler	4	19 200	43 200
Annen driftskostnad	8	503 420	565 236
Sum kostnader		6 522 224	3 400 087
Driftsresultat		651 642	-451 616
Finansinntekter og finanskostnader			
Annen renteinntekt			90
Annen finansinntekt		279	
Sum finansinntekter		279	90
Rentekostnad til foretak i samme konsern			1 819
Annen rentekostnad		600	22
Annen finanskostnad		160	2 446
Sum finanskostnader		760	4 287
Netto finans		-481	-4 198
Ordinært resultat før skattekostnad		651 161	-455 813
Skattekostnad på ordinært resultat	5	145 006	-97 131
Ordinært resultat etter skattekostnad		506 155	-358 682
Årsresultat	6	506 155	-358 682
Årsresultat etter minoritetsinteresser		506 155	-358 682
Totalresultat		506 155	-358 682



Resultatregnskap

Beløp i: NOK	Note	2021	2020
Overføringer og disponeringer			
Udekket tap		506 155	-358 682
Sum overføringer og disponeringer		506 155	-358 682



Balanse

Beløp i: NOK	Note	2021	2020
BALANSE - EIENDELER			
Anleggsmidler			
Immaterielle eiendeler			
Forskning og utvikling	4	20 657	39 857
Utsatt skattefordel	5	133 411	278 417
Sum immaterielle eiendeler		154 068	318 274
Sum anleggsmidler		154 068	318 274
Omløpsmidler			
Varer			
Fordringer			
Kundefordringer	8, 9	1 076 223	335 561
Andre kortsiktige fordringer	9	25 924	133 261
Sum fordringer		1 102 147	468 822
Bankinnskudd, kontanter og lignende			
Bankinnskudd, kontanter o.l.	7	1 233 505	226 304
Sum bankinnskudd, kontanter og lignende		1 233 505	226 304
Sum omløpsmidler		2 335 651	695 127
SUM EIENDELER		2 489 719	1 013 400
BALANSE - EGENKAPITAL OG GJELD			
Egenkapital			
Innskutt egenkapital			
Aksjekapital		400 802	392 157
Overkurs		1 099 198	1 018 150
Sum innskutt egenkapital		1 500 000	1 410 307
Opptjent egenkapital			
Annen egenkapital		-1 238	-1 238



Balanse

Beløp i: NOK	Note	2021	2020
Udekket tap		495 269	1 001 424
Sum opptjent egenkapital		-496 506	-1 002 661
Sum egenkapital	6	1 003 494	407 646
Sum langsiktig gjeld		0	0
Kortsiktig gjeld			
Leverandørgjeld	9	409 961	179 507
Betalbar skatt	5		
Skyldig offentlige avgifter		516 258	200 433
Annen kortsiktig gjeld		560 007	225 815
Sum kortsiktig gjeld		1 486 226	605 755
Sum gjeld		1 486 226	605 755
SUM EGENKAPITAL OG GJELD		2 489 719	1 013 400



Brønnøysundregistrene

ÅRSREGNSKAP FOR REGNSKAPSÅRET 2021 - GENERELL INFORMASJON

Journalnummer: 2022 240147

Enheten

Organisasjonsnummer: 922 687 560
Organisasjonsform: Aksjeselskap
Foretaksnavn: ECIT MARKETING AS
Forretningsadresse: Hvamsvingen 7
2013 SKJETTEN

Regnskapsår

Årsregnskapets periode: 01.01.2021 - 31.12.2021

Konsern

Morselskap i konsern: Nei

Regnskapsregler

Regler for små foretak benyttet: Ja
Benyttet ved utarbeidelsen av
årsregnskapet til selskapet: Regnskapslovens alminnelige regler

Årsregnskapet fastsatt av kompetent organ

Bekreftet av representant for selskapet: ECIT SERVICES AS
Dato for fastsettelse av årsregnskapet: 11.02.2022

Revisjon

Selskapet har besluttet at årsregnskapet
ikke skal revideres: Ja
Årsregnskapet er utarbeidet av ekstern
autorisert regnskapsfører: Ja
Ekstern autorisert regnskapsfører har i
løpet av regnskapsåret bistått ved den
løpende regnskapsføringen eller utført
andre tjenester for selskapet enn å
utarbeide årsregnskapet: Ja

Grunnlag for avgivelse

År 2021: Årsregnskap er elektronisk innlevert.
År 2020: Tall er hentet fra elektronisk innlevert årsregnskap fra 2021.

Det er ikke krav til at årsregnskapet m.v. som sendes til Regnskapsregisteret er undertegnet. Kontrollen på at dette er utført ligger hos revisor/enhetens øverste organ. Sikkerheten ivaretas ved at innsender har rolle/rettighet for innsending av årsregnskapet via Altinn, og ved at det bekreftes at årsregnskapet er fastsatt av kompetent organ.

Brønnøysundregistrene, 02.05.2022

Brønnøysundregistrene
Postadresse: Postboks 900, 8910 Brønnøysund
Telefon: 75 00 75 00
E-post: firmapost@brreg.no Internett: www.brreg.no
Organisasjonsnummer: 974 760 673



Organisasjonsnr: 922 687 560
ECIT MARKETING AS

RESULTATREGNSKAP

Beløp i: NOK	Note	2021	2020
RESULTATREGNSKAP			
Inntekter			
Salgsinntekt	1	7 173 867	2 948 472
Sum inntekter		7 173 867	2 948 472
Kostnader			
Varekostnad		4 346 390	1 523 174
Lønnskostnad	2, 3	1 653 214	1 268 477
Avskrivning av driftsmidler og immaterielle eiendeler	4	19 200	43 200
Annen driftskostnad	8	503 420	565 236
Sum kostnader		6 522 224	3 400 087
Driftsresultat		651 642	-451 616
Finansinntekter og finanskostnader			
Annen renteinntekt			90
Annen finansinntekt		279	
Sum finansinntekter		279	90
Rentekostnad til foretak i samme konsern			1 819
Annen rentekostnad		600	22
Annen finanskostnad		160	2 446
Sum finanskostnader		760	4 287
Netto finans		-481	-4 198
Ordinært resultat før skattekostnad		651 161	-455 813
Skattekostnad på ordinært resultat	5	145 006	-97 131
Ordinært resultat etter skattekostnad		506 155	-358 682
Årsresultat	6	506 155	-358 682
Årsresultat etter minoritetsinteresser		506 155	-358 682
Totalresultat		506 155	-358 682
Overføringer og disponeringer			
Udekket tap		506 155	-358 682
Sum overføringer og disponeringer		506 155	-358 682





Organisasjonsnr: 922 687 560
ECIT MARKETING AS

BALANSE

Beløp i: NOK

Note	2021	2020
------	------	------

BALANSE - EIENDELER

Anleggsmidler

Immaterielle eiendeler

Forskning og utvikling	4	20 657	39 857
Utsatt skattefordel	5	133 411	278 417
Sum immaterielle eiendeler		154 068	318 274

Sum anleggsmidler		154 068	318 274
--------------------------	--	----------------	----------------

Omløpsmidler

Varer

Fordringer

Kundefordringer	8, 9	1 076 223	335 561
Andre kortsiktige fordringer	9	25 924	133 261
Sum fordringer		1 102 147	468 822

Bankinnskudd, kontanter og lignende

Bankinnskudd, kontanter o. l.	7	1 233 505	226 304
Sum bankinnskudd, kontanter og lignende		1 233 505	226 304

Sum omløpsmidler		2 335 651	695 127
-------------------------	--	------------------	----------------

SUM EIENDELER		2 489 719	1 013 400
----------------------	--	------------------	------------------

BALANSE - EGENKAPITAL OG GJELD

Egenkapital

Innskutt egenkapital

Aksjekapital		400 802	392 157
Overkurs		1 099 198	1 018 150
Sum innskutt egenkapital		1 500 000	1 410 307

Opptjent egenkapital

Annen egenkapital		-1 238	-1 238
Udekket tap		495 269	1 001 424
Sum opptjent egenkapital		-496 506	-1 002 661

Sum egenkapital	6	1 003 494	407 646
------------------------	---	------------------	----------------

Sum langsiktig gjeld		0	0
-----------------------------	--	----------	----------

Kortsiktig gjeld



Leverandørgjeld	9	409 961	179 507
Betalbar skatt	5		
Skyldig offentlige avgifter		516 258	200 433
Annen kortsiktig gjeld		560 007	225 815
Sum kortsiktig gjeld		1 486 226	605 755
Sum gjeld		1 486 226	605 755
SUM EGENKAPITAL OG GJELD		2 489 719	1 013 400



Organisasjonsnr: 922 687 560
ECIT MARKETING AS

NOTEOPPLYSNINGER - SELSKAP - alle poster oppgitt i hele tall

Note

Antall aksjer og aksjeeiere

Note

2

Antall årsverk i regnskapsåret

Virksomheten har hatt følgende antall årsverk:


3.00


Omløpsmidler Startdato Sluttdato Endring


Skattemessig fremf.undersk. Startdato Sluttdato Endring

Kortsiktig gjeld Startdato Sluttdato Endring



 Legally signed by
Dennis Aasterud Pedersen
2022-02-09

 Legally signed by
Harald Næss
2022-02-09

 Legally signed by
Sebastian Gamman
2022-02-11

Årsregnskap 2021 for Sd Media AS

Resultatregnskap
Balanse
Noter til regnskapet

Utarbeidet av:

ecit



Resultatregnskap			
Sd Media AS			
Driftsinntekter og driftskostnader	Note	2021	2020
Salgsinntekt	1	7 173 867	2 948 472
Sum driftsinntekter		7 173 867	2 948 472
Varekostnad		4 346 390	1 523 174
Lønnskostnad	2, 3	1 653 214	1 268 477
Avskrivning av driftsmidler og immaterielle eiendeler ⁴		19 200	43 200
Annen driftskostnad	8	503 420	565 236
Sum driftskostnader		6 522 224	3 400 087
Driftsresultat		651 642	-451 616
Finansinntekter og finanskostnader			
Annen renteinntekt		0	90
Annen finansinntekt		279	0
Rentekostnad til foretak i samme konsern		0	1 819
Annen rentekostnad		600	22
Annen finanskostnad		160	2 446
Resultat av finansposter		-481	-4 198
Ordinært resultat før skattekostnad		651 161	-455 813
Skattekostnad på ordinært resultat	5	145 006	-97 131
Ordinært resultat		506 155	-358 682
Årsresultat	6	506 155	-358 682
Overføringer			
Avsatt til dekning av tidligere udekket tap		506 155	0
Overført til udekket tap		0	358 682
Sum overføringer		506 155	-358 682

Utarbeidet av ECIT



Balanse			
Sd Media AS			
Eiendeler	Note	2021	2020
Anleggsmidler			
Immaterielle eiendeler			
Forskning og utvikling	4	20 657	39 857
Utsatt skattefordel	5	133 411	278 417
Sum immaterielle eiendeler		154 068	318 274
Sum anleggsmidler		154 068	318 274
Omløpsmidler			
Fordringer			
Kundefordringer	8, 9	1 076 223	335 561
Andre kortsiktige fordringer	9	25 924	133 261
Sum fordringer		1 102 147	468 822
Bankinnskudd, kontanter o.l.	7	1 233 505	226 304
Sum omløpsmidler		2 335 651	695 127
Sum eiendeler		2 489 719	1 013 400

Utarbeidet av ECIT



Balanse			
Sd Media AS			
	Note	2021	2020
Egenkapital og gjeld			
Innskutt egenkapital			
Aksjekapital		400 802	392 157
Overkurs		1 099 198	1 018 150
Sum innskutt egenkapital		1 500 000	1 410 307
Opptjent egenkapital			
Annen egenkapital		-1 238	-1 238
Udekket tap		-495 269	-1 001 424
Sum opptjent egenkapital		-496 506	-1 002 661
Sum egenkapital	6	1 003 494	407 646
Gjeld			
Avsetning for forpliktelser			
Kortsiktig gjeld			
Leverandørgjeld	9	409 961	179 507
Skyldig offentlige avgifter		516 258	200 433
Annen kortsiktig gjeld		560 007	225 815
Sum kortsiktig gjeld		1 486 226	605 755
Sum gjeld		1 486 226	605 755
Sum egenkapital og gjeld		2 489 719	1 013 400
Lillestrøm Styret i Sd Media AS			
_____	_____	_____	
Dennis Aasterud Pedersen styremedlem/daglig leder	Harald Næss styremedlem	Sebastian Gamman styreleder	

Utarbeidet av ECIT



Note 1 Regnskapsprinsipper

Årsregnskapet er satt opp i samsvar med regnskapsloven og NRS 8 - God regnskapsskikk for små foretak.

Driftsinntekter

Inntektsføring ved salg av varer skjer på leveringstidspunktet. Tjenester inntektsføres etter hvert som de leveres.

Skatt

Skattekostnaden i resultatregnskapet omfatter både periodens betalbare skatt og endring i utsatt skatt. Utsatt skatt er beregnet med 22 % på grunnlag av de midlertidige forskjeller som eksisterer mellom regnskapsmessige og skattemessige verdier, samt ligningsmessig underskudd til fremføring ved utgangen av regnskapsåret. Skatteøkende og skattereduserende midlertidige forskjeller som reverserer eller kan reverseres i samme periode er utlignet og nettoført.

Klassifisering og vurdering av anleggsmidler

Anleggsmidler omfatter eiendeler bestemt til varig eie og bruk. Anleggsmidler er vurdert til anskaffelseskost. Varige driftsmidler balanseføres og avskrives over driftsmidlets økonomiske levetid. Avskrivningsperioden for fast eiendom anskaffet etter 2009 er dekomponert i en del som gjelder råbygget og en del som gjelder faste tekniske installasjoner. Varige driftsmidler nedskrives til gjenvinnbart beløp ved verdifall som forventes ikke å være forbigående. Gjenvinnbart beløp er det høyeste av netto salgsverdi og verdi i bruk. Verdi i bruk er nåverdi av fremtidige kontantstrømmer knyttet til eiendelen. Nedskrivningen reverseres når grunnlaget for nedskrivningen ikke lenger er til stede.

Klassifisering og vurdering av omløpsmidler

Omløpsmidler og kortsiktig gjeld omfatter normalt poster som forfaller til betaling innen ett år etter balansedagen, samt poster som knytter seg til varekretsløpet. Omløpsmidler vurderes til laveste verdi av anskaffelseskost og virkelig verdi.

Fordringer

Kundefordringer og andre fordringer oppføres til pålydende etter fradrag for avsetning til forventet tap. Avsetning til tap gjøres på grunnlag av en individuell vurdering av de enkelte fordringene.

Note 2 Lønnskostnader og ytelser, godtgjørelser til daglig leder, styret og revisor

Lønnskostnader	2021	2020
Lønninger	1 313 299	1 055 879
Arbeidsgiveravgift	189 895	138 537
Pensjonskostnader	150 020	149 464
Andre ytelser	0	-75 402
Sum	1 653 214	1 268 477

Selskapet har i 2021 sysselsatt 3 årsverk.



Note 3 Obligatorisk tjenestepensjon

Foretaket er pliktig til å ha tjenestepensjonsordning etter lov om obligatorisk tjenestepensjon, og har etablert pensjonsordning som tilfredsstiller kravene i denne lov.

Note 4 Anleggsmidler

	Immaterielle eiendeler	Sum
Anskaffelseskost pr. 01.01.21	98 957	98 957
= Anskaffelseskost 31.12.21	98 957	98 957
Akkumulerte avskrivninger 31.12.21	78 300	78 300
= Bokført verdi 31.12.21	20 657	20 657
Årets ordinære avskrivninger	19 200	19 200
Økonomisk levetid	5 år	

Note 5 Skatt

Årets skattekostnad	2021	2020
Resultatført skatt på ordinært resultat:		
Betalbar skatt	0	0
Endring i utsatt skattefordel	145 006	-97 131
Skattekostnad ordinært resultat	145 006	-97 131
Skattepliktig inntekt:		
Ordinært resultat før skatt	651 161	-455 813
Permanente forskjeller	7 956	14 311
Endring i midlertidige forskjeller	54 272	38 978
Anvendelse av fremførbart underskudd	-713 389	0
Skattepliktig inntekt	0	-402 524
Betalbar skatt i balansen:		
Betalbar skatt på årets resultat	0	0
Sum betalbar skatt i balansen	0	0

Skatteeffekten av midlertidige forskjeller og underskudd til fremføring som har gitt opphav til utsatt skatt og utsatte skattefordeler, spesifisert på typer av midlertidige forskjeller

	2021	2020	Endring
Varige driftsmidler	-78 300	-59 100	19 200
Fordringer	-30 850	4 222	35 072
Sum	-109 150	-54 878	54 272
Akkumulert fremførbart underskudd	-497 263	-1 210 652	-713 389
Grunnlag for utsatt skattefordel	-606 413	-1 265 530	-659 117

Utarbeidet av ECIT



Utsatt skattefordel (22 %)	-133 411	-278 417	-145 006
----------------------------	----------	----------	----------

Note 6 Egenkapital

	Aksje- kapital	Overkurs	Annen egenkapital	Udekket tap	Sum
Pr. 31.12.2020	392 157	1 018 150	-1 238	-1 001 424	407 646
Pr. 01.01.2021	392 157	1 018 150	-1 238	-1 001 424	407 646
Emisjon	8 645	81 048	0		89 693
Årets overskudd			0	506 155	506 155
Pr. 31.12.2021	400 802	1 099 198	-1 238	-495 269	1 003 494

Note 7 Bundne midler

I posten bankinnskudd inngår konto for bundne skattetreksmidler med kr 59 854 pr 31.12. Skyldig skattetrekk pr 31.12 utgjorde kr 59 830.

Note 8 Kundefordringer

	2020	2021
Kundefordringer til pålydende	443 441	598 300
Avsetning til tap	-107 880	-30 850
Opptjent ikke fakturert		508 773
Balanseført verdi av kundefordringer 31.12	335 561	1 076 223
Endring i avsetning til tap	107 880	-77 030
Sum resultafførte tap på krav	107 880	-77 030

Kostnadsført tap er klassifisert som annen driftskostnad i regnskapet.

Note 9 Mellomværende med selskap i samme konsern

	2021	2020
Fordringer		
Kundefordringer konsern	110 550	0
Andre kortsiktige fordringer konsern	0	112 102
Sum	110 550	112 102
Gjeld		
Leverandørgjeld innen konsern	55 657	0
Sum	55 657	0

Utarbeidet av ECIT



Note 10 Hendelser etter balansedagen og fortsatt drift

Verdens helseorganisasjon (WHO) erklærte koronautbruddet som en global folkehelsekrise 30. januar 2020 og som en global pandemi 11. mars 2020.


Koronapandemien som inntraff i januar 2020 har betydning for årsregnskapet 2020. Koronautbruddet har på nåværende tidspunkt påvirket driften og selskapets økonomiske stilling i noen grad.


Styret i Sd Media AS forventer en nøytral løpende drift i nær framtid og på lengre sikt forventer man enda bedre tider da viktige bransjeindikatorer indikere bedre tider, samt at vaksinerings av befolkningen kommer på plass i løpet av 2021/22. Overskuddet for 2021 vil rettferdiggjøre bruken av den utsatte skattefordelen får året, samt frem i tid.


Driften av Sd Media AS synes således ikke å medføre risiko for tap for kreditorene.

Grunnlaget for styrets konklusjon om fortsatt drift er basert på grunnlaget dagens drift er etablert på, den gode kommunikasjonen mot kreditorer og et konservativt anslag på inntekter i årene som kommer.



 Legally signed by
Dennis Aasterud Pedersen
2022-02-09

 Legally signed by
Harald Næss
2022-02-09

 Legally signed by
Sebastian Gamman
2022-02-11

Årsregnskap 2021 for Sd Media AS

Resultatregnskap
Balanse
Noter til regnskapet

Utarbeidet av:

ecit



Resultatregnskap			
Sd Media AS			
Driftsinntekter og driftskostnader	Note	2021	2020
Salgsinntekt	1	7 173 867	2 948 472
Sum driftsinntekter		7 173 867	2 948 472
Varekostnad		4 346 390	1 523 174
Lønnskostnad	2, 3	1 653 214	1 268 477
Avskrivning av driftsmidler og immaterielle eiendeler ⁴		19 200	43 200
Annen driftskostnad	8	503 420	565 236
Sum driftskostnader		6 522 224	3 400 087
Driftsresultat		651 642	-451 616
Finansinntekter og finanskostnader			
Annen renteinntekt		0	90
Annen finansinntekt		279	0
Rentekostnad til foretak i samme konsern		0	1 819
Annen rentekostnad		600	22
Annen finanskostnad		160	2 446
Resultat av finansposter		-481	-4 198
Ordinært resultat før skattekostnad		651 161	-455 813
Skattekostnad på ordinært resultat	5	145 006	-97 131
Ordinært resultat		506 155	-358 682
Årsresultat	6	506 155	-358 682
Overføringer			
Avsatt til dekning av tidligere udekket tap		506 155	0
Overført til udekket tap		0	358 682
Sum overføringer		506 155	-358 682

Utarbeidet av ECIT



Balanse			
Sd Media AS			
Eiendeler	Note	2021	2020
Anleggsmidler			
Immaterielle eiendeler			
Forskning og utvikling	4	20 657	39 857
Utsatt skattefordel	5	133 411	278 417
Sum immaterielle eiendeler		154 068	318 274
Sum anleggsmidler		154 068	318 274
Omløpsmidler			
Fordringer			
Kundefordringer	8, 9	1 076 223	335 561
Andre kortsiktige fordringer	9	25 924	133 261
Sum fordringer		1 102 147	468 822
Bankinnskudd, kontanter o.l.	7	1 233 505	226 304
Sum omløpsmidler		2 335 651	695 127
Sum eiendeler		2 489 719	1 013 400

Utarbeidet av ECIT



Balanse			
Sd Media AS			
	Note	2021	2020
Egenkapital og gjeld			
Innskutt egenkapital			
Aksjekapital		400 802	392 157
Overkurs		1 099 198	1 018 150
Sum innskutt egenkapital		1 500 000	1 410 307
Opptjent egenkapital			
Annen egenkapital		-1 238	-1 238
Udekket tap		-495 269	-1 001 424
Sum opptjent egenkapital		-496 506	-1 002 661
Sum egenkapital	6	1 003 494	407 646
Gjeld			
Avsetning for forpliktelser			
Kortsiktig gjeld			
Leverandørgjeld	9	409 961	179 507
Skyldig offentlige avgifter		516 258	200 433
Annen kortsiktig gjeld		560 007	225 815
Sum kortsiktig gjeld		1 486 226	605 755
Sum gjeld		1 486 226	605 755
Sum egenkapital og gjeld		2 489 719	1 013 400
Lillestrøm Styret i Sd Media AS			
_____	_____	_____	
Dennis Aasterud Pedersen styremedlem/daglig leder	Harald Næss styremedlem	Sebastian Gamman styreleder	

Utarbeidet av ECIT



Note 1 Regnskapsprinsipper

Årsregnskapet er satt opp i samsvar med regnskapsloven og NRS 8 - God regnskapsskikk for små foretak.

Driftsinntekter

Inntektsføring ved salg av varer skjer på leveringstidspunktet. Tjenester inntektsføres etter hvert som de leveres.

Skatt

Skattekostnaden i resultatregnskapet omfatter både periodens betalbare skatt og endring i utsatt skatt. Utsatt skatt er beregnet med 22 % på grunnlag av de midlertidige forskjeller som eksisterer mellom regnskapsmessige og skattemessige verdier, samt ligningsmessig underskudd til fremføring ved utgangen av regnskapsåret. Skatteøkende og skattereduserende midlertidige forskjeller som reverserer eller kan reverseres i samme periode er utlignet og nettoført.

Klassifisering og vurdering av anleggsmidler

Anleggsmidler omfatter eiendeler bestemt til varig eie og bruk. Anleggsmidler er vurdert til anskaffelseskost. Varige driftsmidler balanseføres og avskrives over driftsmidlets økonomiske levetid. Avskrivningsperioden for fast eiendom anskaffet etter 2009 er dekomponert i en del som gjelder råbygget og en del som gjelder faste tekniske installasjoner. Varige driftsmidler nedskrives til gjenvinnbart beløp ved verdifall som forventes ikke å være forbigående. Gjenvinnbart beløp er det høyeste av netto salgsverdi og verdi i bruk. Verdi i bruk er nåverdi av fremtidige kontantstrømmer knyttet til eiendelen. Nedskrivningen reverseres når grunnlaget for nedskrivningen ikke lenger er til stede.

Klassifisering og vurdering av omløpsmidler

Omløpsmidler og kortsiktig gjeld omfatter normalt poster som forfaller til betaling innen ett år etter balansedagen, samt poster som knytter seg til varekretsløpet. Omløpsmidler vurderes til laveste verdi av anskaffelseskost og virkelig verdi.

Fordringer

Kundefordringer og andre fordringer oppføres til pålydende etter fradrag for avsetning til forventet tap. Avsetning til tap gjøres på grunnlag av en individuell vurdering av de enkelte fordringene.

Note 2 Lønnskostnader og ytelser, godtgjørelser til daglig leder, styret og revisor

Lønnskostnader	2021	2020
Lønninger	1 313 299	1 055 879
Arbeidsgiveravgift	189 895	138 537
Pensjonskostnader	150 020	149 464
Andre ytelser	0	-75 402
Sum	1 653 214	1 268 477

Selskapet har i 2021 sysselsatt 3 årsverk.



Note 3 Obligatorisk tjenestepensjon

Foretaket er pliktig til å ha tjenestepensjonsordning etter lov om obligatorisk tjenestepensjon, og har etablert pensjonsordning som tilfredsstiller kravene i denne lov.

Note 4 Anleggsmidler

	Immaterielle eiendeler	Sum
Anskaffelseskost pr. 01.01.21	98 957	98 957
= Anskaffelseskost 31.12.21	98 957	98 957
Akkumulerte avskrivninger 31.12.21	78 300	78 300
= Bokført verdi 31.12.21	20 657	20 657
Årets ordinære avskrivninger	19 200	19 200
Økonomisk levetid	5 år	

Note 5 Skatt

Årets skattekostnad	2021	2020
Resultatført skatt på ordinært resultat:		
Betalbar skatt	0	0
Endring i utsatt skattefordel	145 006	-97 131
Skattekostnad ordinært resultat	145 006	-97 131
Skattepliktig inntekt:		
Ordinært resultat før skatt	651 161	-455 813
Permanente forskjeller	7 956	14 311
Endring i midlertidige forskjeller	54 272	38 978
Anvendelse av fremførbart underskudd	-713 389	0
Skattepliktig inntekt	0	-402 524
Betalbar skatt i balansen:		
Betalbar skatt på årets resultat	0	0
Sum betalbar skatt i balansen	0	0

Skatteeffekten av midlertidige forskjeller og underskudd til fremføring som har gitt opphav til utsatt skatt og utsatte skattefordeler, spesifisert på typer av midlertidige forskjeller

	2021	2020	Endring
Varige driftsmidler	-78 300	-59 100	19 200
Fordringer	-30 850	4 222	35 072
Sum	-109 150	-54 878	54 272
Akkumulert fremførbart underskudd	-497 263	-1 210 652	-713 389
Grunnlag for utsatt skattefordel	-606 413	-1 265 530	-659 117

Utarbeidet av ECIT



Utsatt skattefordel (22 %)	-133 411	-278 417	-145 006
----------------------------	----------	----------	----------

Note 6 Egenkapital

	Aksje- kapital	Overkurs	Annen egenkapital	Udekket tap	Sum
Pr. 31.12.2020	392 157	1 018 150	-1 238	-1 001 424	407 646
Pr. 01.01.2021	392 157	1 018 150	-1 238	-1 001 424	407 646
Emisjon	8 645	81 048	0		89 693
Årets overskudd			0	506 155	506 155
Pr. 31.12.2021	400 802	1 099 198	-1 238	-495 269	1 003 494

Note 7 Bundne midler

I posten bankinnskudd inngår konto for bundne skattetreksmidler med kr 59 854 pr 31.12. Skyldig skattetrekk pr 31.12 utgjorde kr 59 830.

Note 8 Kundefordringer

	2020	2021
Kundefordringer til pålydende	443 441	598 300
Avsetning til tap	-107 880	-30 850
Opptjent ikke fakturert		508 773
Balanseført verdi av kundefordringer 31.12	335 561	1 076 223
Endring i avsetning til tap	107 880	-77 030
Sum resultafførte tap på krav	107 880	-77 030

Kostnadsført tap er klassifisert som annen driftskostnad i regnskapet.

Note 9 Mellomværende med selskap i samme konsern

	2021	2020
Fordringer		
Kundefordringer konsern	110 550	0
Andre kortsiktige fordringer konsern	0	112 102
Sum	110 550	112 102
Gjeld		
Leverandørgjeld innen konsern	55 657	0
Sum	55 657	0

Utarbeidet av ECIT



Note 10 Hendelser etter balansedagen og fortsatt drift

Verdens helseorganisasjon (WHO) erklærte koronautbruddet som en global folkehelsekrise 30. januar 2020 og som en global pandemi 11. mars 2020.

Koronapandemien som inntraff i januar 2020 har betydning for årsregnskapet 2020. Koronautbruddet har på nåværende tidspunkt påvirket driften og selskapets økonomiske stilling i noen grad.

Styret i Sd Media AS forventer en nøytral løpende drift i nær framtid og på lengre sikt forventer man enda bedre tider da viktige bransjeindikatorer indikere bedre tider, samt at vaksinerings av befolkningen kommer på plass i løpet av 2021/22. Overskuddet for 2021 vil rettferdiggjøre bruken av den utsatte skattefordelen får året, samt frem i tid.

Driften av Sd Media AS synes således ikke å medføre risiko for tap for kreditorene.

Grunnlaget for styrets konklusjon om fortsatt drift er basert på grunnlaget dagens drift er etablert på, den gode kommunikasjonen mot kreditorer og et konservativt anslag på inntekter i årene som kommer.