



## ÅRSREGNSKAPET FOR REGNSKAPSÅRET 2020 - GENERELL INFORMASJON

### Enheten

Organisasjonsnummer: 997 843 045  
Organisasjonsform: Aksjeselskap  
Foretaksnavn: AKERSHUS BYGG BRØDRE AS  
Forretningsadresse: Haldenveien 2521  
1970 HEMNES

### Regnskapsår

Årsregnskapets periode: 01.01.2020 - 31.12.2020

### Konsern

Morselskap i konsern: Nei

### Regnskapsregler

Regler for små foretak benyttet: Ja  
Benyttet ved utarbeidelsen av årsregnskapet til selskapet: Regnskapslovens alminnelige regler

### Årsregnskapet fastsatt av kompetent organ

Bekreftet av representant for selskapet: BDT VIKEN REGNSKAP AS  
Dato for fastsettelse av årsregnskapet: 11.05.2021

### Grunnlag for avgivelse

År 2020: Årsregnskapet er elektronisk innlevert  
År 2019: Tall er hentet fra elektronisk innlevert årsregnskap fra 2020

*Det er ikke krav til at årsregnskapet m.v. som sendes til Regnskapsregisteret er undertegnet. Kontrollen på at dette er utført ligger hos revisor/enhetens øverste organ. Sikkerheten ivaretas ved at innsender har rolle/rettighet for innsending av årsregnskapet via Altinn, og ved at det bekreftes at årsregnskapet er fastsatt av kompetent organ.*

Brønnøysundregistrene, 05.05.2023



## Resultatregnskap

| Beløp i: NOK  | Note | 2020              | 2019             |
|---|------|-------------------|------------------|
| <b>RESULTATREGNSKAP</b>                               |      |                   |                  |
| <b>Inntekter</b>                                      |      |                   |                  |
| Salgsinntekt  |      | 10 936 703        | 8 346 636        |
| <b>Sum inntekter</b>                                  |      | <b>10 936 703</b> | <b>8 346 636</b> |
| <b>Kostnader</b>                                      |      |                   |                  |
| Varekostnad   |      | 4 755 398         | 2 068 646        |
| Lønnskostnad  | 1    | 5 573 958         | 5 277 264        |
| Avskrivning av driftsmidler og immaterielle eiendeler | 2    | 41 800            | 11 367           |
| Annen driftskostnad                                   | 1    | 976 927           | 1 000 936        |
| <b>Sum kostnader</b>                                  |      | <b>11 348 083</b> | <b>8 358 213</b> |
| <b>Driftsresultat</b>                                 |      | <b>-411 380</b>   | <b>-11 577</b>   |
| <b>Finansinntekter og finanskostnader</b>             |      |                   |                  |
| Annen renteinntekt                                    |      | 813               | 295              |
| Annen finansinntekt                                   |      | 4 345             |                  |
| <b>Sum finansinntekter</b>                            |      | <b>5 158</b>      | <b>295</b>       |
| Annen rentekostnad                                    |      | 4 454             | 7 417            |
| <b>Sum finanskostnader</b>                            |      | <b>4 454</b>      | <b>7 417</b>     |
| <b>Netto finans</b>                                   |      | <b>704</b>        | <b>-7 122</b>    |
| <b>Ordinært resultat før skattekostnad</b>            |      | <b>-410 676</b>   | <b>-18 699</b>   |
| Skattekostnad på ordinært resultat                    | 6    | -90 359           | -10 906          |
| <b>Ordinært resultat etter skattekostnad</b>          |      | <b>-320 317</b>   | <b>-7 793</b>    |
| <b>Årsresultat</b>                                    | 5    | <b>-320 317</b>   | <b>-7 793</b>    |
| <b>Årsresultat etter minoritetsinteresser</b>         |      | <b>-320 317</b>   | <b>-7 793</b>    |
| <b>Totalresultat</b>                                  |      | <b>-320 317</b>   | <b>-7 793</b>    |
| <b>Overføringer og disponeringer</b>                  |      |                   |                  |
| Overført fra annen egenkapital                        |      | -320 317          | -7 793           |



## Resultatregnskap

| <b>Beløp i: NOK</b>               | <b>Note</b> | <b>2020</b> | <b>2019</b> |
|-----------------------------------|-------------|-------------|-------------|
| Sum overføringer og disponeringer |             | -320 317    | -7 793      |



## Balanse

| Beløp i: NOK                                   | Note | 2020             | 2019             |
|--|------|------------------|------------------|
| <b>BALANSE - EIENDELER</b>                     |      |                  |                  |
| <b>Anleggsmidler</b>                           |      |                  |                  |
| <b>Immaterielle eiendeler</b>                  |      |                  |                  |
| Utsatt skattefordel                            | 6    | 49 944           | 10 906           |
| <b>Sum immaterielle eiendeler</b>              |      | <b>49 944</b>    | <b>10 906</b>    |
| <b>Varige driftsmidler</b>                     |      |                  |                  |
| Maskiner og anlegg                             | 2    | 80 000           |                  |
| Driftsløsøre, inventar o.a. utstyr             | 2    | 19 250           | 41 050           |
| <b>Sum varige driftsmidler</b>                 | 2    | <b>99 250</b>    | <b>41 050</b>    |
| <b>Finansielle anleggsmidler</b>               |      |                  |                  |
| Andre langsiktige fordringer                   |      | 1 070            | 2 000            |
| <b>Sum finansielle anleggsmidler</b>           |      | <b>1 070</b>     | <b>2 000</b>     |
| <b>Sum anleggsmidler</b>                       |      | <b>150 264</b>   | <b>53 956</b>    |
| <b>Omløpsmidler</b>                            |      |                  |                  |
| <b>Varer</b>                                   |      |                  |                  |
| <b>Fordringer</b>                              |      |                  |                  |
| Kundefordringer                                |      | 1 378 510        | 941 205          |
| Andre kortsiktige fordringer                   |      | 107 479          | 140 566          |
| <b>Sum fordringer</b>                          |      | <b>1 485 989</b> | <b>1 081 771</b> |
| <b>Bankinnskudd, kontanter og lignende</b>     |      |                  |                  |
| Bankinnskudd, kontanter o.l.                   | 3    | 511 942          | 730 973          |
| <b>Sum bankinnskudd, kontanter og lignende</b> |      | <b>511 942</b>   | <b>730 973</b>   |
| <b>Sum omløpsmidler</b>                        |      | <b>1 997 931</b> | <b>1 812 744</b> |
| <b>SUM EIENDELER</b>                           |      | <b>2 148 195</b> | <b>1 866 700</b> |

## BALANSE - EGENKAPITAL OG GJELD



### Balanse

| Beløp i: NOK                    | Note | 2020             | 2019             |
|---------------------------------|------|------------------|------------------|
| <b>Egenkapital</b>              |      |                  |                  |
| <b>Innskutt egenkapital</b>     |      |                  |                  |
| Aksjekapital                    | 4    | 30 000           | 30 000           |
| <b>Sum innskutt egenkapital</b> |      | <b>30 000</b>    | <b>30 000</b>    |
| <b>Opptjent egenkapital</b>     |      |                  |                  |
| Annen egenkapital               |      | 129 170          | 449 487          |
| <b>Sum opptjent egenkapital</b> |      | <b>129 170</b>   | <b>449 487</b>   |
| <b>Sum egenkapital</b>          | 5    | <b>159 170</b>   | <b>479 487</b>   |
| <b>Gjeld</b>                    |      |                  |                  |
| <b>Langsiktig gjeld</b>         |      |                  |                  |
| Utsatt skatt                    | 6    |                  |                  |
| <b>Annen langsiktig gjeld</b>   |      |                  |                  |
| <b>Sum langsiktig gjeld</b>     |      | <b>0</b>         | <b>0</b>         |
| <b>Kortsiktig gjeld</b>         |      |                  |                  |
| Leverandørgjeld                 |      |                  | 196 759          |
| Betalbar skatt                  | 6    |                  |                  |
| Skyldig offentlige avgifter     |      | 667 869          | 386 558          |
| Annen kortsiktig gjeld          |      | 1 321 156        | 803 897          |
| <b>Sum kortsiktig gjeld</b>     |      | <b>1 989 025</b> | <b>1 387 213</b> |
| <b>Sum gjeld</b>                |      | <b>1 989 025</b> | <b>1 387 213</b> |
| <b>SUM EGENKAPITAL OG GJELD</b> |      | <b>2 148 195</b> | <b>1 866 700</b> |



## Brønnøysundregistrene

### ÅRSREGNSKAP FOR REGNSKAPSÅRET 2020 - GENERELL INFORMASJON

Journalnummer: 2021 886649

#### Enheten

Organisasjonsnummer: 997 843 045  
Organisasjonsform: Aksjeselskap  
Foretaksnavn: AKERSHUS BYGG BRØDRE AS  
Forretningsadresse: Haldenveien 2521  
1970 HEMNES

#### Regnskapsår

Årsregnskapets periode: 01.01.2020 - 31.12.2020

#### Konsern

Morselskap i konsern: Nei

#### Regnskapsregler

Regler for små foretak benyttet: Ja  
Benyttet ved utarbeidelsen av  
årsregnskapet til selskapet: Regnskapslovens alminnelige regler

#### Årsregnskapet fastsatt av kompetent organ

Bekreftet av representant for selskapet: BDT VIKEN REGNSKAP AS  
Dato for fastsettelse av årsregnskapet: 11.05.2021

#### Grunnlag for avgivelse

År 2020: Årsregnskap er elektronisk innlevert.  
År 2019: Tall er hentet fra elektronisk innlevert årsregnskap fra 2020.

*Det er ikke krav til at årsregnskapet m.v. som sendes til Regnskapsregisteret er undertegnet. Kontrollen på at dette er utført ligger hos revisor/enhetens øverste organ. Sikkerheten ivaretas ved at innsender har rolle/rettighet for innsending av årsregnskapet via Altinn, og ved at det bekreftes at årsregnskapet er fastsatt av kompetent organ.*

Brønnøysundregistrene, 30.10.2021



Organisasjonsnr: 997 843 045  
AKERSHUS BYGG BRØDRE AS

## RESULTATREGNSKAP

| <b>Beløp i: NOK</b>                                   | <b>Note</b> | <b>2020</b>       | <b>2019</b>      |
|---|-------------|-------------------|------------------|
| <b>RESULTATREGNSKAP</b>                               |             |                   |                  |
| <b>Inntekter</b>                                      |             |                   |                  |
| Salgsinntekt  |             | 10 936 703        | 8 346 636        |
| <b>Sum inntekter</b>                                  |             | <b>10 936 703</b> | <b>8 346 636</b> |
| <b>Kostnader</b>                                      |             |                   |                  |
| Varekostnad   |             | 4 755 398         | 2 068 646        |
| Lønnskostnad  | 1           | 5 573 958         | 5 277 264        |
| Avskrivning av driftsmidler og immaterielle eiendeler | 2           | 41 800            | 11 367           |
| Annen driftskostnad                                   | 1           | 976 927           | 1 000 936        |
| <b>Sum kostnader</b>                                  |             | <b>11 348 083</b> | <b>8 358 213</b> |
| <b>Driftsresultat</b>                                 |             | <b>-411 380</b>   | <b>-11 577</b>   |
| <b>Finansinntekter og finanskostnader</b>             |             |                   |                  |
| Annen renteinntekt                                    |             | 813               | 295              |
| Annen finansinntekt                                   |             | 4 345             |                  |
| <b>Sum finansinntekter</b>                            |             | <b>5 158</b>      | <b>295</b>       |
| Annen rentekostnad                                    |             | 4 454             | 7 417            |
| <b>Sum finanskostnader</b>                            |             | <b>4 454</b>      | <b>7 417</b>     |
| <b>Netto finans</b>                                   |             | <b>704</b>        | <b>-7 122</b>    |
| <b>Ordinært resultat før skattekostnad</b>            |             |                   |                  |
| Skattekostnad på ordinært resultat                    | 6           | -90 359           | -10 906          |
| <b>Ordinært resultat etter skattekostnad</b>          |             | <b>-320 317</b>   | <b>-7 793</b>    |
| <b>Årsresultat</b>                                    | 5           | <b>-320 317</b>   | <b>-7 793</b>    |
| <b>Årsresultat etter minoritetsinteresser</b>         |             | <b>-320 317</b>   | <b>-7 793</b>    |
| <b>Totalresultat</b>                                  |             | <b>-320 317</b>   | <b>-7 793</b>    |
| <b>Overføringer og disponeringer</b>                  |             |                   |                  |
| Overført fra annen egenkapital                        |             | -320 317          | -7 793           |
| <b>Sum overføringer og disponeringer</b>              |             | <b>-320 317</b>   | <b>-7 793</b>    |



Organisasjonsnr: 997 843 045  
AKERSHUS BYGG BRØDRE AS

## BALANSE

| Beløp i: NOK                                       | Note | 2020             | 2019             |
|--|------|------------------|------------------|
| <b>BALANSE - EIENDELER</b>                         |      |                  |                  |
| <b>Anleggsmidler</b>                               |      |                  |                  |
| <b>Immaterielle eiendeler</b>                      |      |                  |                  |
| Utsatt skattefordel                                | 6    | 49 944           | 10 906           |
| <b>Sum immaterielle eiendeler</b>                  |      | <b>49 944</b>    | <b>10 906</b>    |
| <b>Varige driftsmidler</b>                         |      |                  |                  |
| Maskiner og anlegg                                 | 2    | 80 000           |                  |
| Driftsløsøre, inventar o.<br>a. utstyr             | 2    | 19 250           | 41 050           |
| <b>Sum varige driftsmidler</b>                     | 2    | <b>99 250</b>    | <b>41 050</b>    |
| <b>Finansielle anleggsmidler</b>                   |      |                  |                  |
| Andre langsiktige<br>fordringer                    |      | 1 070            | 2 000            |
| <b>Sum finansielle<br/>anleggsmidler</b>           |      | <b>1 070</b>     | <b>2 000</b>     |
| <b>Sum anleggsmidler</b>                           |      | <b>150 264</b>   | <b>53 956</b>    |
| <b>Omløpsmidler</b>                                |      |                  |                  |
| <b>Varer</b>                                       |      |                  |                  |
| <b>Fordringer</b>                                  |      |                  |                  |
| Kundefordringer                                    |      | 1 378 510        | 941 205          |
| Andre kortsiktige<br>fordringer                    |      | 107 479          | 140 566          |
| <b>Sum fordringer</b>                              |      | <b>1 485 989</b> | <b>1 081 771</b> |
| <b>Bankinnskudd, kontanter<br/>og lignende</b>     |      |                  |                  |
| Bankinnskudd, kontanter o.<br>l.                   | 3    | 511 942          | 730 973          |
| <b>Sum bankinnskudd,<br/>kontanter og lignende</b> |      | <b>511 942</b>   | <b>730 973</b>   |
| <b>Sum omløpsmidler</b>                            |      | <b>1 997 931</b> | <b>1 812 744</b> |
| <b>SUM EIENDELER</b>                               |      | <b>2 148 195</b> | <b>1 866 700</b> |
| <b>BALANSE - EGENKAPITAL OG<br/>GJELD</b>          |      |                  |                  |
| <b>Egenkapital</b>                                 |      |                  |                  |
| <b>Innskutt egenkapital</b>                        |      |                  |                  |
| Aksjekapital                                       | 4    | 30 000           | 30 000           |
| <b>Sum innskutt egenkapital</b>                    |      | <b>30 000</b>    | <b>30 000</b>    |



|                                 |          |                  |                  |
|---------------------------------|----------|------------------|------------------|
| <b>Opptjent egenkapital</b>     |          |                  |                  |
| Annen egenkapital               |          | 129 170          | 449 487          |
| <b>Sum opptjent egenkapital</b> |          | <b>129 170</b>   | <b>449 487</b>   |
| <b>Sum egenkapital</b>          | <b>5</b> | <b>159 170</b>   | <b>479 487</b>   |
| <b>Gjeld</b>                    |          |                  |                  |
| <b>Langsiktig gjeld</b>         |          |                  |                  |
| Utsatt skatt                    | 6        |                  |                  |
| <b>Annen langsiktig gjeld</b>   |          |                  |                  |
| <b>Sum langsiktig gjeld</b>     |          | <b>0</b>         | <b>0</b>         |
| <b>Kortsiktig gjeld</b>         |          |                  |                  |
| Leverandørgjeld                 |          |                  | 196 759          |
| Betalbar skatt                  | 6        |                  |                  |
| Skyldig offentlige avgifter     |          | 667 869          | 386 558          |
| Annen kortsiktig gjeld          |          | 1 321 156        | 803 897          |
| <b>Sum kortsiktig gjeld</b>     |          | <b>1 989 025</b> | <b>1 387 213</b> |
| <b>Sum gjeld</b>                |          | <b>1 989 025</b> | <b>1 387 213</b> |
| <b>SUM EGENKAPITAL OG GJELD</b> |          | <b>2 148 195</b> | <b>1 866 700</b> |



Organisasjonsnr: 997 843 045  
AKERSHUS BYGG BRØDRE AS


NOTEOPPLYSNINGER - SELSKAP - alle poster oppgitt i hele tall


Note

Antall årsverk i regnskapsåret

Virksomheten har hatt følgende antall årsverk:  
10.00



 Legally signed by  
Grzegorz B Zielonka  
02.09.2021

 Legally signed by  
Dariusz B Zielonka  
02.09.2021

## Årsregnskap 2020

### Akershus Bygg Brødre AS

#### Innhold:

**Resultat**  
**Balanse**  
**Noter**



Org.nr: 997 843 045



## Resultatregnskap

### Akershus Bygg Brødre AS

| Driftsinntekter og driftskostnader                    | Note | 2020              | 2019             |
|---|------|-------------------|------------------|
| Salgsinntekt  |      | 10 936 703        | 8 346 636        |
| <b>Sum driftsinntekter</b>                            |      | <b>10 936 703</b> | <b>8 346 636</b> |
| Varekostnad   |      | 4 755 398         | 2 068 646        |
| Lønnskostnad  | 1    | 5 573 958         | 5 277 264        |
| Avskrivning av driftsmidler og immaterielle eiendeler | 2    | 41 800            | 11 367           |
| Annen driftskostnad                                   | 1    | 976 927           | 1 000 936        |
| <b>Sum driftskostnader</b>                            |      | <b>11 348 083</b> | <b>8 358 213</b> |
| <b>Driftsresultat</b>                                 |      | <b>-411 380</b>   | <b>-11 577</b>   |
| <b>Finansinntekter og finanskostnader</b>             |      |                   |                  |
| Annen renteinntekt                                    |      | 813               | 295              |
| Annen finansinntekt                                   |      | 4 345             | 0                |
| Annen rentekostnad                                    |      | 4 454             | 7 417            |
| <b>Resultat av finansposter</b>                       |      | <b>704</b>        | <b>-7 122</b>    |
| Ordinært resultat før skattekostnad                   |      | -410 676          | -18 699          |
| Skattekostnad på ordinært resultat                    | 6    | -90 359           | -10 906          |
| <b>Ordinært resultat</b>                              |      | <b>-320 317</b>   | <b>-7 793</b>    |
| <b>Ekstraordinære inntekter og kostnader</b>          |      |                   |                  |
| <b>Årsresultat</b>                                    | 5    | <b>-320 317</b>   | <b>-7 793</b>    |
| <b>Overføringer</b>                                   |      |                   |                  |
| Overført fra annen egenkapital                        |      | 320 317           | 7 793            |
| <b>Sum overføringer</b>                               |      | <b>-320 317</b>   | <b>-7 793</b>    |



## Balanse

### Akershus Bygg Brødre AS

| Eiendeler                            | Note     | 2020             | 2019             |
|--------------------------------------|----------|------------------|------------------|
| <b>Anleggsmidler</b>                 |          |                  |                  |
| <b>Immaterielle eiendeler</b>        |          |                  |                  |
| Utsatt skattefordel                  | 6        | 49 944           | 10 906           |
| <b>Sum immaterielle eiendeler</b>    |          | <b>49 944</b>    | <b>10 906</b>    |
| <b>Varige driftsmidler</b>           |          |                  |                  |
| Maskiner og anlegg                   | 2        | 80 000           | 0                |
| Driftsløsøre, inventar o.a. utstyr   | 2        | 19 250           | 41 050           |
| <b>Sum varige driftsmidler</b>       | <b>2</b> | <b>99 250</b>    | <b>41 050</b>    |
| <b>Finansielle anleggsmidler</b>     |          |                  |                  |
| Andre langsiktige fordringer         |          | 1 070            | 2 000            |
| <b>Sum finansielle anleggsmidler</b> |          | <b>1 070</b>     | <b>2 000</b>     |
| <b>Sum anleggsmidler</b>             |          | <b>150 264</b>   | <b>53 956</b>    |
| <br><b>Omløpsmidler</b>              |          |                  |                  |
| <b>Fordringer</b>                    |          |                  |                  |
| Kundefordringer                      |          | 1 378 510        | 941 205          |
| Andre kortsiktige fordringer         |          | 107 479          | 140 566          |
| <b>Sum fordringer</b>                |          | <b>1 485 989</b> | <b>1 081 771</b> |
| <b>Investeringer</b>                 |          |                  |                  |
| Bankinnskudd, kontanter o.l.         | 3        | 511 942          | 730 973          |
| <b>Sum omløpsmidler</b>              |          | <b>1 997 931</b> | <b>1 812 744</b> |
| <b>Sum eiendeler</b>                 |          | <b>2 148 195</b> | <b>1 866 700</b> |



## Balanse

### Akershus Bygg Brødre AS

| Egenkapital og gjeld                 | Note | 2020             | 2019             |
|--------------------------------------|------|------------------|------------------|
| <b>Egenkapital</b>                   |      |                  |                  |
| <b>Innskutt egenkapital</b>          |      |                  |                  |
| Aksjekapital                         | 4    | 30 000           | 30 000           |
| <b>Sum innskutt egenkapital</b>      |      | <b>30 000</b>    | <b>30 000</b>    |
| <b>Opptjent egenkapital</b>          |      |                  |                  |
| Annen egenkapital                    |      | 129 170          | 449 487          |
| <b>Sum opptjent egenkapital</b>      |      | <b>129 170</b>   | <b>449 487</b>   |
| <b>Sum egenkapital</b>               | 5    | <b>159 170</b>   | <b>479 487</b>   |
| <b>Gjeld</b>                         |      |                  |                  |
| <b>Avsetning for forpliktelseser</b> |      |                  |                  |
| <b>Annen langsiktig gjeld</b>        |      |                  |                  |
| <b>Kortsiktig gjeld</b>              |      |                  |                  |
| Leverandørgjeld                      |      | 0                | 196 759          |
| Skyldig offentlige avgifter          |      | 667 869          | 386 558          |
| Annen kortsiktig gjeld               |      | 1 321 156        | 803 897          |
| <b>Sum kortsiktig gjeld</b>          |      | <b>1 989 025</b> | <b>1 387 213</b> |
| <b>Sum gjeld</b>                     |      | <b>1 989 025</b> | <b>1 387 213</b> |
| <b>Sum egenkapital og gjeld</b>      |      | <b>2 148 195</b> | <b>1 866 700</b> |

Styret i Akershus Bygg Brødre AS

ZIELONKA GRZEGORZ B

Styreleder

ZIELONKA DARIUSZ B

Styremedlem



## Regnskapsprinsipper

Årsregnskapet er satt opp i samsvar med regnskapsloven og NRS 8 - God regnskapsskikk for små foretak.

## Driftsinntekter

Inntektsføring ved salg av varer skjer på leveringstidspunktet. Tjenester inntektsføres etter hvert som de leveres.

## Skatt

Skattekostnaden i resultatregnskapet omfatter både periodens betalbare skatt og endring i utsatt skatt. Utsatt skatt er beregnet med 22 % på grunnlag av de midlertidige forskjeller som eksisterer mellom regnskapsmessige og skattemessige verdier, samt ligningsmessig underskudd til fremføring ved utgangen av regnskapsåret. Skatteøkende og skattereduserende midlertidige forskjeller som reverserer eller kan reverseres i samme periode er utlignet og nettoført.

## Klassifisering og vurdering av anleggsmidler

Anleggsmidler omfatter eiendeler bestemt til varig eie og bruk. Anleggsmidler er vurdert til anskaffelseskost. Varige driftsmidler balanseføres og avskrives over driftsmidlets økonomiske levetid. Avskrivningsperioden for fast eiendom anskaffet etter 2009 er dekomponert i en del som gjelder råbygget og en del som gjelder faste tekniske installasjoner. Varige driftsmidler nedskrives til gjenvinnbart beløp ved verdifall som forventes ikke å være forbigående. Gjenvinnbart beløp er det høyeste av netto salgsverdi og verdi i bruk. Verdi i bruk er nåverdi av fremtidige kontantstrømmer knyttet til eiendelen. Nedskrivningen reverseres når grunnlaget for nedskrivningen ikke lenger er til stede.

## Klassifisering og vurdering av omløpsmidler

Omløpsmidler og kortsiktig gjeld omfatter normalt poster som forfaller til betaling innen ett år etter balansedagen, samt poster som knytter seg til varekretsløpet. Omløpsmidler vurderes til laveste verdi av anskaffelseskost og virkelig verdi.

## Fordringer

Kundefordringer og andre fordringer oppføres til pålydende etter fradrag for avsetning til forventet tap. Avsetning til tap gjøres på grunnlag av en individuell vurdering av de enkelte fordringene.

## Note 1 Lønnskostnader og ytelser, godtgjørelser til daglig leder, styret og revisor

| Lønnskostnader     | 2020             | 2019             |
|--------------------|------------------|------------------|
| Lønninger          | 4 904 316        | 4 618 292        |
| Arbeidsgiveravgift | 629 275          | 613 024          |
| Pensjonskostnader  | 23 470           | 27 087           |
| Andre ytelser      | 16 897           | 18 862           |
| <b>Sum</b>         | <b>5 573 958</b> | <b>5 277 264</b> |

Selskapet har i 2020 sysselsatt 10 årsverk.

## Pensjonsforpliktelser

Selskapet er pliktig til å ha tjenestepensjonsordning etter lov om obligatorisk tjenestepensjon. Selskapets pensjonsordninger tilfredsstiller ikke kravene i denne lov. Dette blir fulgt opp i 2020.

| Ytelser til ledende personer | Daglig leder   |
|------------------------------|----------------|
| Lønn                         | 816 800        |
| Annen godtgjørelse           | 4 392          |
| <b>Sum</b>                   | <b>821 192</b> |



## Revisor

Kostnadsført revisjonshonorar for 2020 utgjør kr 40 000.

I tillegg kommer honorar for juridiske tjenester med kr 0.

## Note 2 Anleggsmidler

|                                    | Maskiner<br>og anlegg | Sum            |
|------------------------------------|-----------------------|----------------|
| Anskaffelseskost pr. 01.01.20      | 154 398               | 154 398        |
| + Tilgang kjøpte driftsmidler      | 100 000               | 100 000        |
| = <b>Anskaffelseskost 31.12.20</b> | <b>254 398</b>        | <b>254 398</b> |
| Akkumulerte avskrivninger 31.12.20 | 155 148               | 155 148        |
| = <b>Bokført verdi 31.12.20</b>    | <b>99 250</b>         | <b>99 250</b>  |
| Årets ordinære avskrivninger       | 41 800                | 41 800         |
| Økonomisk levetid                  | 0-5 år                |                |

## Note 3 Bankinnskudd

Innestående midler på skattetrekkskonto (bundne midler) er på kr. 61.

Forskuddstrekk per 31.12.20 er på kr -199 138.

## Note 4 Aksjonærer

Aksjekapitalen i Akershus Bygg Brødre AS pr. 31.12 består av:

|                 | Antall     | Pålydende | Bokført       |
|-----------------|------------|-----------|---------------|
| Ordinære aksjer | 100        | 300,0     | 30 000        |
| <b>Sum</b>      | <b>100</b> |           | <b>30 000</b> |

## Eierstruktur

De største aksjonærene i % pr. 31.12 var:

|                             | Ordinære   | Eierandel    | Stemmeandel  |
|-----------------------------|------------|--------------|--------------|
| ZIELONKA DARIUSZ B          | 50         | 50,0         | 50,0         |
| ZIELONKA GRZEGORZ B         | 50         | 50,0         | 50,0         |
| <b>Totalt antall aksjer</b> | <b>100</b> | <b>100,0</b> | <b>100,0</b> |



## Note 5 Egenkapital

|                      | Aksjekapital  | Annen egenkapital | Sum egenkapital |
|----------------------|---------------|-------------------|-----------------|
| Pr 01.01.2020        | 30 000        | 449 487           | 479 487         |
| Årets resultat       |               | -320 317          | -320 317        |
| <b>Pr 31.12.2020</b> | <b>30 000</b> | <b>129 170</b>    | <b>159 170</b>  |

## Note 6 Skatt

| Årets skattekostnad                      | 2020            | 2019           |
|--|-----------------|----------------|
| Resultatført skatt på ordinært resultat: |                 |                |
| Betalbar skatt                           | -51 321         | 0              |
| Endring i utsatt skattefordel            | -39 038         | -10 906        |
| <b>Skattekostnad ordinært resultat</b>   | <b>-90 359</b>  | <b>-10 906</b> |
| Skattepliktig inntekt:                   |                 |                |
| Ordinært resultat før skatt              | -410 676        | -18 699        |
| Permanente forskjeller                   | -43             | 209            |
| Endring i midlertidige forskjeller       | 7 249           | -7 459         |
| <b>Skattepliktig inntekt</b>             | <b>-403 470</b> | <b>-25 949</b> |
| Betalbar skatt i balansen:               |                 |                |
| Betalbar skatt på årets resultat         | 0               | 0              |
| Skatt på tilbakeført underskudd          | -51 321         | 0              |
| <b>Sum betalbar skatt i balansen</b>     | <b>-51 321</b>  | <b>0</b>       |

Negativ betalbar skatt gjelder adgangen til å tilbakeføre underskudd for 2020 mot skattepliktig overskudd i 2018 og 2019

Skatteeffekten av midlertidige forskjeller og underskudd til fremføring som har gitt opphav til utsatt skatt og utsatte skattefordeler, spesifisert på typer av midlertidige forskjeller

|   | 2020            | 2019           | Endring        |
|---|-----------------|----------------|----------------|
| Varige driftsmidler                     | -30 874         | -23 625        | 7 249          |
| <b>Sum</b>                              | <b>-30 874</b>  | <b>-23 625</b> | <b>7 249</b>   |
| Akkumulert fremførbart underskudd       | -196 142        | -25 949        | 170 193        |
| <b>Grunnlag for utsatt skattefordel</b> | <b>-227 016</b> | <b>-49 574</b> | <b>177 442</b> |
| <b>Utsatt skattefordel (22 %)</b>       | <b>-49 944</b>  | <b>-10 906</b> | <b>39 037</b>  |



**Årsregnskap 2020**

**Akershus Bygg Brødre AS**

**Innhold:**

**Resultat**  
**Balanse**  
**Noter**



Org.nr: 997 843 045



## Resultatregnskap

### Akershus Bygg Brødre AS

| Driftsinntekter og driftskostnader                    | Note | 2020              | 2019             |
|---|------|-------------------|------------------|
| Salgsinntekt  |      | 10 936 703        | 8 346 636        |
| <b>Sum driftsinntekter</b>                            |      | <b>10 936 703</b> | <b>8 346 636</b> |
| Varekostnad   |      | 4 755 398         | 2 068 646        |
| Lønnskostnad  | 1    | 5 573 958         | 5 277 264        |
| Avskrivning av driftsmidler og immaterielle eiendeler | 2    | 41 800            | 11 367           |
| Annen driftskostnad                                   | 1    | 976 927           | 1 000 936        |
| <b>Sum driftskostnader</b>                            |      | <b>11 348 083</b> | <b>8 358 213</b> |
| <b>Driftsresultat</b>                                 |      | <b>-411 380</b>   | <b>-11 577</b>   |
| <b>Finansinntekter og finanskostnader</b>             |      |                   |                  |
| Annen renteinntekt                                    |      | 813               | 295              |
| Annen finansinntekt                                   |      | 4 345             | 0                |
| Annen rentekostnad                                    |      | 4 454             | 7 417            |
| <b>Resultat av finansposter</b>                       |      | <b>704</b>        | <b>-7 122</b>    |
| Ordinært resultat før skattekostnad                   |      | -410 676          | -18 699          |
| Skattekostnad på ordinært resultat                    | 6    | -90 359           | -10 906          |
| <b>Ordinært resultat</b>                              |      | <b>-320 317</b>   | <b>-7 793</b>    |
| <b>Ekstraordinære inntekter og kostnader</b>          |      |                   |                  |
| <b>Årsresultat</b>                                    | 5    | <b>-320 317</b>   | <b>-7 793</b>    |
| <b>Overføringer</b>                                   |      |                   |                  |
| Overført fra annen egenkapital                        |      | 320 317           | 7 793            |
| <b>Sum overføringer</b>                               |      | <b>-320 317</b>   | <b>-7 793</b>    |



## Balanse

### Akershus Bygg Brødre AS

| Eiendeler                            | Note     | 2020             | 2019             |
|--------------------------------------|----------|------------------|------------------|
| <b>Anleggsmidler</b>                 |          |                  |                  |
| <b>Immaterielle eiendeler</b>        |          |                  |                  |
| Utsatt skattefordel                  | 6        | 49 944           | 10 906           |
| <b>Sum immaterielle eiendeler</b>    |          | <b>49 944</b>    | <b>10 906</b>    |
| <b>Varige driftsmidler</b>           |          |                  |                  |
| Maskiner og anlegg                   | 2        | 80 000           | 0                |
| Driftsløsøre, inventar o.a. utstyr   | 2        | 19 250           | 41 050           |
| <b>Sum varige driftsmidler</b>       | <b>2</b> | <b>99 250</b>    | <b>41 050</b>    |
| <b>Finansielle anleggsmidler</b>     |          |                  |                  |
| Andre langsiktige fordringer         |          | 1 070            | 2 000            |
| <b>Sum finansielle anleggsmidler</b> |          | <b>1 070</b>     | <b>2 000</b>     |
| <b>Sum anleggsmidler</b>             |          | <b>150 264</b>   | <b>53 956</b>    |
| <br><b>Omløpsmidler</b>              |          |                  |                  |
| <b>Fordringer</b>                    |          |                  |                  |
| Kundefordringer                      |          | 1 378 510        | 941 205          |
| Andre kortsiktige fordringer         |          | 107 479          | 140 566          |
| <b>Sum fordringer</b>                |          | <b>1 485 989</b> | <b>1 081 771</b> |
| <b>Investeringer</b>                 |          |                  |                  |
| Bankinnskudd, kontanter o.l.         | 3        | 511 942          | 730 973          |
| <b>Sum omløpsmidler</b>              |          | <b>1 997 931</b> | <b>1 812 744</b> |
| <b>Sum eiendeler</b>                 |          | <b>2 148 195</b> | <b>1 866 700</b> |



## Balanse

### Akershus Bygg Brødre AS

| Egenkapital og gjeld                 | Note | 2020             | 2019             |
|--------------------------------------|------|------------------|------------------|
| <b>Egenkapital</b>                   |      |                  |                  |
| <b>Innskutt egenkapital</b>          |      |                  |                  |
| Aksjekapital                         | 4    | 30 000           | 30 000           |
| <b>Sum innskutt egenkapital</b>      |      | <b>30 000</b>    | <b>30 000</b>    |
| <b>Opptjent egenkapital</b>          |      |                  |                  |
| Annen egenkapital                    |      | 129 170          | 449 487          |
| <b>Sum opptjent egenkapital</b>      |      | <b>129 170</b>   | <b>449 487</b>   |
| <b>Sum egenkapital</b>               | 5    | <b>159 170</b>   | <b>479 487</b>   |
| <b>Gjeld</b>                         |      |                  |                  |
| <b>Avsetning for forpliktelseser</b> |      |                  |                  |
| <b>Annen langsiktig gjeld</b>        |      |                  |                  |
| <b>Kortsiktig gjeld</b>              |      |                  |                  |
| Leverandørgjeld                      |      | 0                | 196 759          |
| Skyldig offentlige avgifter          |      | 667 869          | 386 558          |
| Annen kortsiktig gjeld               |      | 1 321 156        | 803 897          |
| <b>Sum kortsiktig gjeld</b>          |      | <b>1 989 025</b> | <b>1 387 213</b> |
| <b>Sum gjeld</b>                     |      | <b>1 989 025</b> | <b>1 387 213</b> |
| <b>Sum egenkapital og gjeld</b>      |      | <b>2 148 195</b> | <b>1 866 700</b> |

Styret i Akershus Bygg Brødre AS

ZIELONKA GRZEGORZ B

Styreleder

ZIELONKA DARIUSZ B

Styremedlem



## Regnskapsprinsipper

Årsregnskapet er satt opp i samsvar med regnskapsloven og NRS 8 - God regnskapsskikk for små foretak.

## Driftsinntekter

Inntektsføring ved salg av varer skjer på leveringstidspunktet. Tjenester inntektsføres etter hvert som de leveres.

## Skatt

Skattekostnaden i resultatregnskapet omfatter både periodens betalbare skatt og endring i utsatt skatt. Utsatt skatt er beregnet med 22 % på grunnlag av de midlertidige forskjeller som eksisterer mellom regnskapsmessige og skattemessige verdier, samt ligningsmessig underskudd til fremføring ved utgangen av regnskapsåret. Skatteøkende og skattereduserende midlertidige forskjeller som reverserer eller kan reverseres i samme periode er utlignet og nettoført.

## Klassifisering og vurdering av anleggsmidler

Anleggsmidler omfatter eiendeler bestemt til varig eie og bruk. Anleggsmidler er vurdert til anskaffelseskost. Varige driftsmidler balanseføres og avskrives over driftsmidlets økonomiske levetid. Avskrivningsperioden for fast eiendom anskaffet etter 2009 er dekomponert i en del som gjelder råbygget og en del som gjelder faste tekniske installasjoner. Varige driftsmidler nedskrives til gjenvinnbart beløp ved verdifall som forventes ikke å være forbigående. Gjenvinnbart beløp er det høyeste av netto salgsverdi og verdi i bruk. Verdi i bruk er nåverdi av fremtidige kontantstrømmer knyttet til eiendelen. Nedskrivningen reverseres når grunnlaget for nedskrivningen ikke lenger er til stede.

## Klassifisering og vurdering av omløpsmidler

Omløpsmidler og kortsiktig gjeld omfatter normalt poster som forfaller til betaling innen ett år etter balansedagen, samt poster som knytter seg til varekretsløpet. Omløpsmidler vurderes til laveste verdi av anskaffelseskost og virkelig verdi.

## Fordringer

Kundefordringer og andre fordringer oppføres til pålydende etter fradrag for avsetning til forventet tap. Avsetning til tap gjøres på grunnlag av en individuell vurdering av de enkelte fordringene.

## Note 1 Lønnskostnader og ytelser, godtgjørelser til daglig leder, styret og revisor

| Lønnskostnader     | 2020             | 2019             |
|--------------------|------------------|------------------|
| Lønninger          | 4 904 316        | 4 618 292        |
| Arbeidsgiveravgift | 629 275          | 613 024          |
| Pensjonskostnader  | 23 470           | 27 087           |
| Andre ytelser      | 16 897           | 18 862           |
| <b>Sum</b>         | <b>5 573 958</b> | <b>5 277 264</b> |

Selskapet har i 2020 sysselsatt 10 årsverk.

## Pensjonsforpliktelser

Selskapet er pliktig til å ha tjenestepensjonsordning etter lov om obligatorisk tjenestepensjon. Selskapets pensjonsordninger tilfredsstiller ikke kravene i denne lov. Dette blir fulgt opp i 2021.

| Ytelser til ledende personer | Daglig leder   |
|------------------------------|----------------|
| Lønn                         | 816 800        |
| Annen godtgjørelse           | 4 392          |
| <b>Sum</b>                   | <b>821 192</b> |



## Revisor

Kostnadsført revisjonshonorar for 2020 utgjør kr 40 000.

I tillegg kommer honorar for juridiske tjenester med kr 0.

## Note 2 Anleggsmidler

|                                    | Maskiner<br>og anlegg | Sum            |
|------------------------------------|-----------------------|----------------|
| Anskaffelseskost pr. 01.01.20      | 154 398               | 154 398        |
| + Tilgang kjøpte driftsmidler      | 100 000               | 100 000        |
| = <b>Anskaffelseskost 31.12.20</b> | <b>254 398</b>        | <b>254 398</b> |
| Akkumulerte avskrivninger 31.12.20 | 155 148               | 155 148        |
| = <b>Bokført verdi 31.12.20</b>    | <b>99 250</b>         | <b>99 250</b>  |
| Årets ordinære avskrivninger       | 41 800                | 41 800         |
| Økonomisk levetid                  | 0-5 år                |                |

## Note 3 Bankinnskudd

Innestående midler på skattetrekkskonto (bundne midler) er på kr. 61.

Forskuddstrekk per 31.12.20 er på kr -199 138.

## Note 4 Aksjonærer

Aksjekapitalen i Akershus Bygg Brødre AS pr. 31.12 består av:

|                 | Antall     | Pålydende | Bokført       |
|-----------------|------------|-----------|---------------|
| Ordinære aksjer | 100        | 300,0     | 30 000        |
| <b>Sum</b>      | <b>100</b> |           | <b>30 000</b> |

## Eierstruktur

De største aksjonærene i % pr. 31.12 var:

|                             | Ordinære   | Eierandel    | Stemmeandel  |
|-----------------------------|------------|--------------|--------------|
| ZIELONKA DARIUSZ B          | 50         | 50,0         | 50,0         |
| ZIELONKA GRZEGORZ B         | 50         | 50,0         | 50,0         |
| <b>Totalt antall aksjer</b> | <b>100</b> | <b>100,0</b> | <b>100,0</b> |



## Note 5 Egenkapital

|                      | Aksjekapital  | Annen egenkapital | Sum egenkapital |
|----------------------|---------------|-------------------|-----------------|
| Pr 01.01.2020        | 30 000        | 449 487           | 479 487         |
| Årets resultat       |               | -320 317          | -320 317        |
| <b>Pr 31.12.2020</b> | <b>30 000</b> | <b>129 170</b>    | <b>159 170</b>  |

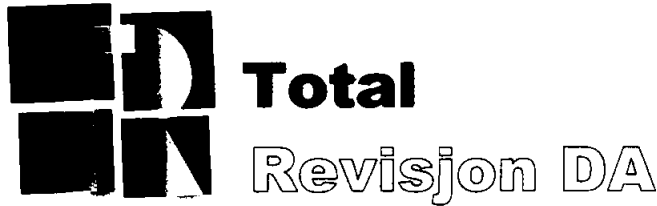
## Note 6 Skatt

| Årets skattekostnad                      | 2020            | 2019           |
|--|-----------------|----------------|
| Resultatført skatt på ordinært resultat: |                 |                |
| Betalbar skatt                           | -51 320         | 0              |
| Før mye/lite avsatt tidligere år         | -1              | 0              |
| Endring i utsatt skattefordel            | -39 038         | -10 906        |
| <b>Skattekostnad ordinært resultat</b>   | <b>-90 359</b>  | <b>-10 906</b> |
| Skattepliktig inntekt:                   |                 |                |
| Ordinært resultat før skatt              | -410 676        | -18 699        |
| Permanente forskjeller                   | -43             | 209            |
| Endring i midlertidige forskjeller       | 7 249           | -7 459         |
| <b>Skattepliktig inntekt</b>             | <b>-403 470</b> | <b>-25 949</b> |
| Betalbar skatt i balansen:               |                 |                |
| Betalbar skatt på årets resultat         | 0               | 0              |
| Skatt på tilbakeført underskudd          | -51 321         | 0              |
| <b>Sum betalbar skatt i balansen</b>     | <b>-51 321</b>  | <b>0</b>       |

Negativ betalbar skatt gjelder adgangen til å tilbakeføre underskudd for 2020 mot skattepliktig overskudd i 2018 og 2019

Skatteeffekten av midlertidige forskjeller og underskudd til fremføring som har gitt opphav til utsatt skatt og utsatte skattefordeler, spesifisert på typer av midlertidige forskjeller

|   | 2020            | 2019           | Endring        |
|---|-----------------|----------------|----------------|
| Varige driftsmidler                     | -30 874         | -23 625        | 7 249          |
| <b>Sum</b>                              | <b>-30 874</b>  | <b>-23 625</b> | <b>7 249</b>   |
| Akkumulert fremførbart underskudd       | -196 142        | -25 949        | 170 193        |
| <b>Grunnlag for utsatt skattefordel</b> | <b>-227 016</b> | <b>-49 574</b> | <b>177 442</b> |
| <b>Utsatt skattefordel (22 %)</b>       | <b>-49 944</b>  | <b>-10 906</b> | <b>39 037</b>  |



Kongensgate 21, 4.etg.  
1530 Moss  
Tlf. 69 20 42 40  
post@totalrevisjon.no  
www.totalrevisjon.no  
Org.nr. 985.153.965

## UAVHENGIG REVISORS BERETNING

Til generalforsamlingen i Akershus Bygg Brødre AS

### Uttalelse om revisjonen av årsregnskapet

#### *Konklusjon*

Vi har revidert selskapet Akershus Bygg Brødre AS årsregnskap som viser et underskudd på kr 320 317. Årsregnskapet består av balanse per 31. desember 2020, resultatregnskap for regnskapsåret avsluttet per denne datoen og noter til årsregnskapet, herunder et sammendrag av viktige regnskapsprinsipper.

Etter vår mening er det medfølgende årsregnskapet avgitt i samsvar med lov og forskrifter og gir et rettviseende bilde av selskapets finansielle stilling per 31. desember 2020, og av dets resultater for regnskapsåret avsluttet per denne datoen i samsvar med regnskapslovens regler og god regnskapsskikk i Norge.

#### *Grunnlag for konklusjonen*

Vi har gjennomført revisjonen i samsvar med lov, forskrift og god revisjonsskikk i Norge, herunder de internasjonale revisjonsstandardene (ISA-ene). Våre oppgaver og plikter i henhold til disse standardene er beskrevet i *Revisors oppgaver og plikter ved revisjon av årsregnskapet*. Vi er uavhengige av selskapet slik det kreves i lov og forskrift, og har overholdt våre øvrige etiske forpliktelser i samsvar med disse kravene. Etter vår oppfatning er innhentet revisjonsbevis tilstrekkelig og hensiktsmessig som grunnlag for vår konklusjon.

#### *Styret og daglig leders ansvar for årsregnskapet*

Styret og daglig leder (ledelsen) er ansvarlig for å utarbeide årsregnskapet i samsvar med lov og forskrifter, herunder for at det gir et rettviseende bilde i samsvar med regnskapslovens regler og god regnskapsskikk i Norge. Ledelsen er også ansvarlig for slik intern kontroll som den finner nødvendig for å kunne utarbeide et årsregnskap som ikke inneholder vesentlig feilinformasjon, verken som følge av misligheter eller utilsiktede feil.

Ved utarbeidelsen av årsregnskapet må ledelsen ta standpunkt til selskapets evne til fortsatt drift og opplyse om forhold av betydning for fortsatt drift. Forutsetningen om fortsatt drift skal legges til grunn for årsregnskapet så lenge det ikke er sannsynlig at virksomheten vil bli avvirket.

#### *Revisors oppgaver og plikter ved revisjonen av årsregnskapet*

Vårt mål er å oppnå betryggende sikkerhet for at årsregnskapet som helhet ikke inneholder vesentlig feilinformasjon, verken som følge av misligheter eller utilsiktede feil, og å avgi en revisjonsberetning som inneholder vår konklusjon. Betryggende sikkerhet er en høy grad av sikkerhet, men ingen garanti for at en revisjon utført i samsvar med lov, forskrift og god revisjonsskikk i Norge, herunder ISA-ene, alltid vil avdekke vesentlig feilinformasjon som eksisterer. Feilinformasjon kan oppstå som følge av misligheter eller utilsiktede feil.

Feilinformasjon blir vurdert som vesentlig dersom den enkeltvis eller samlet med rimelighet kan forventes å påvirke økonomiske beslutninger som brukerne foretar basert på årsregnskapet.

Som del av en revisjon i samsvar med lov, forskrift og god revisjonsskikk i Norge, herunder ISA-ene, utøver vi profesjonelt skjønn og utviser profesjonell skepsis gjennom hele revisjonen. I tillegg:

- identifiserer og anslår vi risikoen for vesentlig feilinformasjon i årsregnskapet, enten det

---

Total Revisjon DA

Autorisert Regnskapsførerselskap / Medlemmer av revisorforeningen:  
Randi Anette Klemsdal, Inger Johanne Roer Andersen, Ole-Petter Brevold



skyldes misligheter eller utilsiktede feil. Vi utformer og gjennomfører revisjonshandlinger for å håndtere slike risikoer, og innhenter revisjonsbevis som er tilstrekkelig og hensiktsmessig som grunnlag for vår konklusjon. Risikoen for at vesentlig feilinformasjon som følge av misligheter ikke blir avdekket, er høyere enn for feilinformasjon som skyldes utilsiktede feil, siden misligheter kan innebære samarbeid, forfalskning, bevisste utelatelser, uriktige fremstillinger eller overstyring av intern kontroll.

- opparbeider vi oss en forståelse av den interne kontroll som er relevant for revisjonen, for å utforme revisjonshandlinger som er hensiktsmessige etter omstendighetene, men ikke for å gi uttrykk for en mening om effektiviteten av selskapets interne kontroll.
- evaluerer vi om de anvendte regnskapsprinsippene er hensiktsmessige og om regnskapsestimatene og tilhørende noteopplysninger utarbeidet av ledelsen er rimelige
- konkluderer vi på hensiktsmessigheten av ledelsens bruk av fortsatt drift-forutsetningen ved avleggelsen av årsregnskapet, basert på innhentede revisjonsbevis, og hvorvidt det foreligger vesentlig usikkerhet knyttet til hendelser eller forhold som kan skape tvil av betydning om selskapets evne til fortsatt drift. Dersom vi konkluderer med at det eksisterer vesentlig usikkerhet, kreves det at vi i revisjonsberetningen henleder oppmerksomheten på tilleggsopplysningene i årsregnskapet, eller, dersom slike tilleggsopplysninger ikke er tilstrekkelige, at vi modifierer vår konklusjon om årsregnskapet og årsberetningen. Våre konklusjoner er basert på revisjonsbevis innhentet inntil datoen for revisjonsberetningen. Etterfølgende hendelser eller forhold kan imidlertid medføre at selskapet ikke fortsetter driften.
- evaluerer vi den samlede presentasjonen, strukturen og innholdet i årsregnskapet, inkludert tilleggsopplysningene, og hvorvidt årsregnskapet gir uttrykk for de underliggende transaksjonene og hendelsene på en måte som gir et rettviseende bilde.

Vi kommuniserer med styret blant annet om det planlagte omfanget av revisjonen og til hvilken tid revisjonsarbeidet skal utføres. Vi utveksler også informasjon om forhold av betydning som vi har avdekket i løpet av revisjonen, herunder om eventuelle svakheter av betydning i den interne kontrollen.

#### **Uttalelse om øvrige lovmessige krav**

##### *Konklusjon om registrering og dokumentasjon*


Basert på vår revisjon av årsregnskapet som beskrevet ovenfor, og kontrollhandlinger vi har funnet nødvendig i henhold til internasjonal standard for attestasjonsoppdrag (ISAE) 3000 «Attestasjonsoppdrag som ikke er revisjon eller forenklet revisorkontroll av historisk finansiell informasjon», mener vi at ledelsen har oppfylt sin plikt til å sørge for ordentlig og oversiktlig registrering og dokumentasjon av selskapets regnskapsopplysninger i samsvar med lov og god bokføringsskikk i Norge.

##### *Andre forhold*

Selskapet har ikke behandlet skattetreksmidler i samsvar med bestemmelsene i skattebetalingsloven § 5-12. Selskapets årsregnskap er avlagt etter utløpet av lovens frist for avleggelse av årsregnskap.

MOSS, 3. september 2021

#### **Total Revisjon DA**

  
Randi Anette Klemsdal  
Statsautorisert revisor

---

*Total Revisjon DA*

*Medlemmer av revisorforeningen:*

*Randi Anette Klemsdal, Inger Johanne Roer Andersen, Ole-Petter Brevold*