



ÅRSREGNSKAPET FOR REGNSKAPSÅRET 2021 - GENERELL INFORMASJON

Enheten

Organisasjonsnummer: 910 356 488
Organisasjonsform: Aksjeselskap
Foretaksnavn: EGIL STENSHAGEN HOLDING AS
Forretningsadresse: Haakon VII's gate 2
0161 OSLO

Regnskapsår

Årsregnskapets periode: 01.01.2021 - 31.12.2021

Konsern

Mørselskap i konsern: Ja
Konsernregnskap lagt ved: Ja

Regnskapsregler

Regler for små foretak benyttet: Nei
Benyttet ved utarbeidelsen av årsregnskapet til selskapet: Regnskapslovens alminnelige regler
Benyttet ved utarbeidelsen av årsregnskapet til konsernet: Regnskapslovens alminnelige regler

Årsregnskapet fastsatt av kompetent organ

Bekreftet av representant for selskapet: Egil Stenshagen
Dato for fastsettelse av årsregnskapet: 10.06.2022

Grunnlag for avgivelse

År 2021: Årsregnskapet er elektronisk innlevert
År 2020: Tall er hentet fra elektronisk innlevert årsregnskap fra 2021

Det er ikke krav til at årsregnskapet m.v. som sendes til Regnskapsregisteret er undertegnet. Kontrollen på at dette er utført ligger hos revisor/enhetens øverste organ. Sikkerheten ivaretas ved at innsender har rolle/rettighet for innsending av årsregnskapet via Altinn, og ved at det bekreftes at årsregnskapet er fastsatt av kompetent organ.

Brønnøysundregistrene, 25.07.2023



Resultatregnskap

Beløp i: NOK	Note	2021	2020
RESULTATREGNSKAP			
Inntekter			
Annen driftsinntekt	2	478 591	458 700
Sum inntekter		478 591	458 700
Kostnader			
Lønnskostnad		351 273	
Avskrivning på varige driftsmidler og immaterielle eiendeler	4	35 652	20 000
Annen driftskostnad	3	1 691 395	602 222
Sum kostnader		2 078 320	622 222
Driftsresultat		-1 599 729	-163 522
Finansinntekter og finanskostnader			
Inntekt på investering i datterselskap og tilknyttet selskap		3 114 332	10 029 566
Renteinntekt fra foretak i samme konsern	14	2 052 280	1 784 101
Annen finansinntekt		34 444 877	423 450
Gevinst ved salg av aksjer		195 321 789	
Verdiøkning andre finansielle instrumenter vurdert til virkelig verdi	7		18 227 294
Sum finansinntekter		234 933 278	30 464 411
Verdireduksjon andre finansielle instrumenter vurdert til virkelig verdi		1 280 418	
Rentekostnad til foretak i samme konsern	14	492 806	826 088
Annen finanskostnad		190 338	10 570
Nedskrivning aksjer		1 900 000	0
Sum finanskostnader		3 863 562	836 658
Netto finans		231 069 716	29 627 753
Ordinært resultat før skattekostnad		229 469 987	29 464 231
Skattekostnad på ordinært resultat	11	110 845	4 356 513
Ordinært resultat etter skattekostnad		229 359 142	25 107 718
Årsresultat		229 359 142	25 107 718



Resultatregnskap

Beløp i: NOK	Note	2021	2020
Overføringer og disponeringer			
Ordinært utbytte		150 000 000	75 000 000
Overføringer til/fra annen egenkapital		79 359 142	-49 892 281
Sum overføringer og disponeringer		229 359 142	25 107 719



Balanse

Beløp i: NOK	Note	2021	2020
BALANSE - EIENDELER			
Anleggsmidler			
Immaterielle eiendeler			
Varige driftsmidler			
Bygninger	4, 13	298 998	302 651
Sum varige driftsmidler		298 998	302 651
Finansielle anleggsmidler			
Investering i datterselskap	6	469 123 157	538 838 060
Lån til foretak i samme konsern	5	299 548	65 309 083
Investeringer i aksjer og andeler		50 685 287	2 060 287
Andre fordringer	5	56 477 677	1 809 991
Lån til aksjonærselskap	5	18 564 389	7 573 721
Sum finansielle anleggsmidler		595 150 058	615 591 142
Sum anleggsmidler		595 449 056	615 893 793
Omløpsmidler			
Varer			
Fordringer			
Andre fordringer		1 104 792	1 602 500
Fordring på aksjonær / aksjonærselskap		40 463 539	51 407 214
Konsernfordringer		38 832 048	5 012 656
Sum fordringer		80 400 379	58 022 370
Investeringer			
Markedsbaserte aksjer	7	91 648 385	92 928 803
Sum investeringer		91 648 385	92 928 803
Bankinnskudd, kontanter og lignende			
Bankinnskudd, kontanter og lignende	8	40 437 311	8 919 517
Sum bankinnskudd, kontanter og lignende		40 437 311	8 919 517
Sum omløpsmidler		212 486 075	159 870 690



Balanse

Beløp i: NOK	Note	2021	2020
SUM EIENDELER		807 935 131	775 764 483
BALANSE - EGENKAPITAL OG GJELD			
Egenkapital			
Innskutt egenkapital			
Aksjekapital	9	85 400 000	85 400 000
Overkurs		36 100 000	36 100 000
Annen innskutt egenkapital		3 117 612	3 117 612
Sum innskutt egenkapital		124 617 612	124 617 612
Opptjent egenkapital			
Annen egenkapital		455 362 135	376 002 993
Sum opptjent egenkapital		455 362 135	376 002 993
Sum egenkapital		579 979 747	500 620 605
Gjeld			
Langsiktig gjeld			
Utsatt skatt	11	19 302 825	19 290 599
Sum avsetninger for forpliktelser		19 302 825	19 290 599
Annen langsiktig gjeld			
Gjeld til aksjonær og aksjonærselskap		9 145 113	4 937 775
Sum annen langsiktig gjeld		9 145 113	4 937 775
Sum langsiktig gjeld		28 447 938	24 228 374
Kortsiktig gjeld			
Leverandørgjeld		113 104	181 250
Skyldige offentlige avgifter		118 465	19 696
Utbytte	10	150 000 000	75 000 000
Kortsiktig konserngjeld		49 242 142	175 700 958
Annen kortsiktig gjeld	13	33 736	13 600
Sum kortsiktig gjeld		199 507 447	250 915 504
Sum gjeld		227 955 385	275 143 878



Balanse

Beløp i: NOK	Note	2021	2020
SUM EGENKAPITAL OG GJELD		807 935 132	775 764 483



Konsernets resultatregnskap

Beløp i: NOK	Note	2021	2020
RESULTATREGNSKAP			
Inntekter			
Salgsinntekt	2	822 608 427	1 132 741 828
Annen driftsinntekt	2	-106 365	8 229 354
Driftsinntekt fra investeringsvirksomhet	2, 7	1 239 883 844	218 809 469
Sum inntekter		2 062 385 906	1 359 780 651
Kostnader			
Varekostnad		596 912 067	746 297 974
Lønnskostnad	3	100 657 714	178 963 917
Avskrivning på varige driftsmidler og immaterielle eiendeler	4	7 875 854	16 604 278
Annen driftskostnad	3	68 841 502	117 328 006
Sum kostnader		774 287 137	1 059 194 175
Driftsresultat		1 288 098 769	300 586 476
Finansinntekter og finanskostnader			
Aksjeutbytte			300 000
Renteinntekt fra foretak i samme konsern	14	1 752 732	1 784 457
Annen finansinntekt		35 475 113	1 928 857
Verdiøkning andre finansielle instrumenter vurdert til virkelig verdi	7	2 008 589	1 897 509
Sum finansinntekter		39 236 434	5 910 823
Rentekostnad til foretak i samme konsern	14	291 216	1 125 198
Annen finanskostnad		1 766 250	4 058 973
Nedskrivning aksjer		2 075 660	0
Sum finanskostnader		4 133 126	5 184 171
Netto finans		35 103 308	726 652
Ordinært resultat før skattekostnad		1 323 202 077	301 313 128
Skattekostnad på ordinært resultat	11	13 114 007	19 139 462
Ordinært resultat etter skattekostnad		1 310 088 070	282 173 666
Årsresultat		1 310 088 070	282 173 666



Konsernets resultatregnskap

Beløp i: NOK	Note	2021	2020
Minoritetsinteresser		121 701 135	39 593 146
Årsresultat etter minoritetsinteresser		1 188 386 935	242 580 520



Konsernets balanse

Beløp i: NOK	Note	2021	2020
BALANSE - EIENDELER			
Anleggsmidler			
Immaterielle eiendeler			
Konsesjoner, patenter, lisenser, varemerker og lignende rettigheter	4	0	1 583 205
Goodwill	4	0	15 471 321
Sum immaterielle eiendeler		0	17 054 526
Varige driftsmidler			
Tomter	4, 13	1 025 073	1 025 073
Bygninger	4, 13	22 068 395	23 025 962
Påkostning leide lokaler	4	0	412 261
Transportmidler	4, 13	0	6 619 916
Driftsløsøre, inventar, verktøy, kontormaskiner og lignende	4, 13	1 255 414	16 331 818
Sum varige driftsmidler		24 348 882	47 415 030
Finansielle anleggsmidler			
Investeringer i aksjer og andeler		50 710 287	9 111 787
Investering i felleskontrollert virksomhet	5	0	3 442 064
Lån til aksjonærselskap	5	18 564 389	7 573 721
Lån til konsernselskaper	5	0	48 845 113
Langsiktig fordringer	5	72 526 826	20 463 647
Sum finansielle anleggsmidler		141 801 502	89 436 332
Sum anleggsmidler		166 150 384	153 905 888
Omløpsmidler			
Varer			
Varer	13, 15	59 996 345	211 868 545
Sum varer		59 996 345	211 868 545
Fordringer			
Kundefordringer	13	7 469 337	51 201 504
Andre fordringer		5 494 514	15 425 410
Fordring på aksjonær / aksjonærselskap		40 463 539	51 407 214
Konsernfordringer		35 729 502	



Konsernets balanse

Beløp i: NOK	Note	2021	2020
Sum fordringer		89 156 892	118 034 128
Investeringer			
Markedsbaserte aksjer	7	3 222 708 271	2 188 429 713
Andre aksjer	7	220 601 158	195 691 257
Sum investeringer		3 443 309 429	2 384 120 970
Bankinnskudd, kontanter og lignende			
Bankinnskudd, kontanter og lignende	8	53 564 678	161 679 776
Sum bankinnskudd, kontanter og lignende		53 564 678	161 679 776
Sum omløpsmidler		3 646 027 344	2 875 703 419
SUM EIENDELER		3 812 177 728	3 029 609 307

BALANSE - EGENKAPITAL OG GJELD

Egenkapital

Innskutt egenkapital

Aksjekapital	9	85 400 000	85 400 000
Overkurs		36 100 000	36 100 000
Annen innskutt egenkapital		3 117 612	3 117 612
Sum innskutt egenkapital		124 617 612	124 617 612

Opptjent egenkapital

Annen egenkapital		3 401 931 615	2 363 544 680
Sum opptjent egenkapital		3 401 931 615	2 363 544 680

Minoritetsinteresser	10	13 524 403	137 595 172
----------------------	----	------------	-------------

Sum egenkapital		3 540 073 630	2 625 757 464
------------------------	--	----------------------	----------------------

Gjeld

Langsiktig gjeld

Utsatt skatt	11	36 124 809	35 153 747
Sum avsetninger for forpliktelser		36 124 809	35 153 747

Annen langsiktig gjeld



Konsernets balanse

Beløp i: NOK	Note	2021	2020
Gjeld til kredittinstitusjoner	12, 13	20 052 919	75 715 293
Øvrig langsiktig gjeld		0	743 059
Gjeld til aksjonær og nærstående		9 145 113	4 937 775
Sum annen langsiktig gjeld		29 198 032	81 396 127
Sum langsiktig gjeld		65 322 841	116 549 874
Kortsiktig gjeld			
Gjeld til kredittinstitusjoner	13	14 476 552	17 842 786
Leverandørgjeld		22 902 235	78 807 175
Betalbar skatt	11	4 527 808	24 689 544
Skyldige offentlige avgifter		5 417 760	35 197 017
Utbytte	10	152 450 000	78 050 909
Kortsiktig konserngjeld		0	17 712 925
Annen kortsiktig gjeld	13	7 006 901	35 001 613
Sum kortsiktig gjeld		206 781 256	287 301 969
Sum gjeld		272 104 097	403 851 843
SUM EGENKAPITAL OG GJELD		3 812 177 727	3 029 609 307



Egil Stenshagen Holding AS

Organisasjonsnummer 910 356 488

ÅRSBERETNING FOR 2021

1. Virksomhet

Selskapets virksomhet er agentur og handelsvirksomhet, investering i og drift av fast eiendom, verdipapirer og andre formuesobjekter, herunder deltagelse i andre virksomheter med lignende virksomhet.

Selskapet holder til i Haakon VII's gate i Oslo.

Konsernet består av morselskapet Egil Stenshagen Holding AS og datterselskapene:

- Stenshagen Invest AS
- Agder Bil AS (solgt i 2022)
- Kongsvinger Bilsenter AS
- Fjordgaten 7 AS
- Auto Grip AS

Konsernet driver med salg av biler samt utleie av fast eiendom samt handel med aksjer og verdipapirer.

Stenshagen Invest AS er et investeringsfirma i aksjer og verdipapirer. Selskapet operer generelt med lav risiko knyttet til egenhandel. Det er etablert retningslinjer og rutiner for selskapets egenhandel med spesifiserte rammer for total eksponering i både segment- og prosent fordeling pr aksje. I utgangspunktet er alle investeringer langsiktig, så lenge selskapene presterer og er priset rett i forhold til prestasjon. Selskapet har avtale med banken for håndtering av oppgjør på aksjer for å minimere risiko ved oppgjør av handler på verdipapir. Stenshagen Invest AS sin likviditetsrisiko er vurdert å ikke være betydelig. I tillegg til tilfredsstillende kreditrammer i banken, har selskapet god tilgang på finansiering gjennom morselskapet.

Stenshagen Invest AS har siden starten i 2010 investert ledig kapital i Stenshagen konsernet for ytterligere å øke inntjeningen for Gruppen. I starten var det kun en fast ansatt, daglig leder Jørgen Stenshagen. I dag har selskapet vokst og fått 4 ansatte, hvorav to på deltid.

Porteføljen er fordelt på rundt 10 gode børsnoterte selskaper som utgjør omtrent 50% av porteføljen. I tillegg til et økende antall unoterte selskaper og fond. Å redegjøre for fremtidig utvikling for aksjemarkedet er nærmest umulig, blant annet internasjonale hendelser påvirker børsen.

Agder Bil AS er forhandler av Mercedes og Peugeot person og varebiler i Aust-Agder med adresse i Arendal. Selskapet er i 2022 solgt til BOS.

Kongsvinger Bilsenter AS er forhandler av Mercedes og Peugeot person og varebil på Kongsvinger i Hedmark fylke.

Fjordgaten 7 AS eier et utleiebygg i Tønsberg, som huser Dekkteam Tønsberg AS

Auto Grip AS er et tomt aksjeselskap for å ta vare på selskapsnavnet.

I Egil Stenshagen Holding AS består virksomheten av å eie datterselskaper samt forvaltning av midler. I eierselskapet Stens Holding AS består virksomheten av å eie datterselskaper samt forvaltning av midler.

2. Fortsatt drift

Årsregnskapet for morselskapet og konsernet er avlagt under forutsetning av fortsatt drift, og styret bekrefter at forutsetningen er tilstede. Morselskapet og konsernet har positiv egenkapital.



3. Arbeidsmiljøet og likestilling

Arbeidsmiljøet i konsernet anses som godt. Sykefraværet har samlet sett vært moderat for konsernet. Pr. 31. desember 2021 hadde konsernet en overvekt av mannlige ansatte. Styret vurderer imidlertid situasjonen slik at forholdet til likestilling er god. Etter styrets oppfatning gjøres det ikke direkte eller indirekte forskjell mellom kjønnene ved ansettelse eller i forbindelse med arbeidsforholdet til den enkelte ansatte. Styret vil arbeide for å øke ledelsens bevissthet om betydningen av likestilling mellom kjønnene og samtidig pålegge ledelsen en plikt til å påse at det ikke forekommer direkte eller indirekte forskjellsbehandling mellom kjønnene i konsernet. Konsernet har som policy at det ikke gjøres forskjell på ansatte eller ved ansettelse på grunn av etnisitet, nasjonal opprinnelse, avstamning, hudfarge, språk, religion og livssyn. I konsernet jobber det mennesker i alle aldre fra mange nasjonaliteter. Morselskapet har ingen ansatte.

Selskapet har ikke tegnet ansvarsforsikring for daglig leder eller medlemmer av styret.

4. Ytre miljø

Konsernets virksomhet forurenser ikke det ytre miljø utover det som er normalt for bransjene. Avfallsprodukter fra verkstedet og retur av bildekk blir deponert i henhold til gjeldende regler og det er styrets oppfatning at det ytre miljø ikke forurennes av selskapenes virksomheter

5. Redegjørelse for årsregnskapet

Det fremlagte årsregnskap for morselskapet og konsernet gir etter styrets oppfatning fyllestgjørende informasjon om driften og om stillingen ved årsskiftet.

Det har ikke inntruffet forhold eller hendelser på nytt år med betydning for konsernregnskapet 2021 eller årsregnskapet 2021 for morselskapet.

God drift i selskapene våre og salgsgevinster fra salg av virksomheter, pluss bra investeringsresultat gjorde at resultatet for 2021 ble bra.

Morselskapet oppnådde i 2021 et overskudd på kr 229,4 mill, sammenlignet med 2020 hvor overskuddet var kr 25,1 mill.

Totalkapitalen i morselskapet var pr 31.12.2021 kr 807,9 mill, sammenlignet med kr 775,8 mill året 2020. Egenkapitalandelen pr. 31.12.21 var kr 580,0 mill som tilsvarer 72%. Den likviditetsmessige stillingen er tilfredsstillende.

Konsernet hadde i 2021 en omsetning på kr 2.062,4 mill. Det ble et overskudd i konsernet på kr 1.310,1 mill i 2021 mot et overskudd på kr 282,2 mill. i 2020

Totalkapitalen i konsernet var pr 31.12.21 kr 3.812,2 mill sammenlignet med kr 3.029,6 mill året før. Egenkapitalandelen pr 31.12.21 var kr 3.540,1 mill eller 92,9 %.

Konsernet hadde i 2021 en netto kontantstrøm fra operasjonelle aktiviteter på kr 65,8 mill mot 88,6 mill i 2020. Netto kontantstrøm fra investeringsaktiviteter i 2021 var kr -35,7 mill mot kr 49,9 i 2020. Netto kontantstrøm fra finansieringsaktiviteter i 2021 var kr -138,3 mill mot kr -76,1 mill i 2020. Likviditeten i selskapet er god, da selskapet inngår i konsernkontoordning.

6. Finansiell risiko

Den finansielle risiko knyttet til aktivitetene i morselskapet er avhengig av den generelle markedsutviklingen for konsernets investeringer i verdipapirer.

Kredittrisiko – Styret vurderer konsernets kredittrisiko som ikke betydelig. Selskapet har en bred kundemasse, og er ikke spesielt eksponert mot enkeltkunder.

Likviditetsrisiko – Styret vurderer konsernets likviditetssituasjon som tilfredsstillende, og anser ikke dette å utgjøre noen vesentlig risiko med tanke på videre utvikling av de enkelte datterselskaper, og konsernet som helhet.



7. Redegjørelse for den fremtidige utvikling

I 2022 er Agder Bil solgt til BOS.

I 2021 ble dekkvirksomheten i Starco Holding AS og underliggende selskaper solgt til Nordic Tyre Group. Vi er med som eiere videre i Nordic Tyre Group. Aktivt eierskap blir i fokus fremover sammen med våre andre investeringer..


Eiendomsinntektene er trappet ned, men gjenstående eiendommer forventes å ha god avkastning.


Forslag til resultatdisponering


Styret foreslår at årets overskudd kr 229.359.142,- disponeres som følgende:

Avsatt til annen egenkapital	kr 79.359.142,-
Avsatt til utbytte	kr 150.000.000,-
Sum disponert	kr 229.359.142,-

Oslo, 10.juni 2022


Egil Stenshagen
Styreformann/daglig leder


Jo Lunder
Styremedlem


Jørgen Stenshagen
Styremedlem



**Selskaps- og
konsernregnskap**

2021




Egil Stenshagen Holding AS



Egil Stenshagen Holding AS Morselskap		Egil Stenshagen Holding AS Konsernregnskap	
2020	2021	RESULTATREGNSKAP	
		Driftsinntekter	Noter
-	-	Salgsinntekter	2 822 608 427 1 132 741 828
458 700	478 591	Annen driftsinntekt	2 -106 365 8 229 354
-	-	Driftsinntekt fra investeringsvirksomhet	2.7 1 239 883 844 218 809 469
458 700	478 591	Driftsinntekter	2 062 385 906 1 359 780 651
		Driftskostnader	
-	-	Vareforbruk	596 912 067 746 297 974
-	351 273	Lønnskostnader	3 100 657 714 178 963 917
20 000	35 652	Avskrivning på driftsmidler	4 7 875 854 16 604 278
-	-	Driftkostnad fra investeringsvirksomhet	- -
602 222	1 691 395	Annen driftskostnad	3 68 841 502 117 328 006
622 222	2 078 320	Sum driftskostnader	774 287 137 1 059 194 175
-163 522	-1 599 729	Driftsresultat	1 288 098 769 300 586 476
		Finansinntekter og -kostnader	
10 029 566	3 114 332	Inntekt på investering i datterselskap	- -
1 784 101	2 052 280	Finansinntekter konsernselskaper	14 1 752 732 1 784 457
-	195 321 789	Gevinst ved salg av aksjer	2 - -
423 450	34 444 877	Annen finansinntekt	35 475 113 1 928 857
18 227 294	-1 280 418	Verdiendring markedsb. oml.midler	7 2 008 589 1 897 509
826 088	492 806	Finanskostnader konsernselskaper	14 291 216 1 125 198
10 570	190 338	Annen finanskostnad	1 766 250 4 058 973
-	1 900 000	Nedskrivning aksjer	2 075 660 -
29 627 753	231 069 716	Netto finansposter	35 103 308 726 652
29 464 232	229 469 988	Resultat før skattekostnad	1 323 202 077 301 313 128
4 356 513	110 845	Skattekostnad	11 13 114 007 19 139 463
25 107 719	229 359 143	Årsoverskudd / årsunderskudd (-)	1 310 088 070 282 173 666
-	-	Minoritetens andel resultat	10 -121 701 135 -39 593 146
25 107 719	229 359 143	Majoritetens andel resultat	1 188 386 935 242 580 520
		Overføringer	10
-	79 359 142	Avsatt til annen egenkapital	
-49 892 281	-	Overført fra annen egenkapital	
75 000 000	150 000 000	Avsatt til utbytte	
25 107 719	229 359 142	Sum overføringer	

Side 1



Egil Stenshagen Holding AS Morselskap		Egil Stenshagen Holding AS Konsern	
2020	2021	2021	2020
BALANSE			
EGENKAPITAL OG GJELD			
EGENKAPITAL			
Innskutt egenkapital			
85 400 000	85 400 000	85 400 000	85 400 000
36 100 000	36 100 000	36 100 000	36 100 000
3 117 612	3 117 612	3 117 612	3 117 612
124 617 612	124 617 612	124 617 612	124 617 612
Opptjent egenkapital			
376 002 993	455 362 135	3 401 931 615	2 363 544 680
376 002 993	455 362 135	3 401 931 615	2 363 544 680
-	-	13 524 403	137 595 172
500 620 605	579 979 747	3 540 073 630	2 625 757 464
GJELD			
Avsetning for forpliktelses			
19 290 599	19 302 825	36 124 809	35 153 747
19 290 599	19 302 825	36 124 809	35 153 747
Annen langsiktig gjeld			
-	-	-	-
-	-	-	743 059
4 937 775	9 145 113	9 145 113	4 937 775
-	-	20 052 919	75 715 293
4 937 775	9 145 113	29 198 032	81 396 127
Kortsiktig gjeld			
-	-	14 476 552	17 842 786
181 250	113 104	22 902 235	78 807 175
-	-	4 527 808	24 689 544
19 696	118 465	5 417 760	35 197 017
75 000 000	150 000 000	152 450 000	78 050 909
175 700 958	49 242 142	0	17 712 925
13 600	33 736	7 006 901	35 001 613
250 915 504	199 507 447	206 781 256	287 301 969
275 143 878	227 955 385	272 104 097	403 851 843
775 764 483	807 935 132	3 812 177 727	3 029 609 307
SUM EGENKAPITAL OG GJELD			
 Egil Stenshagen Styreformann/daglig leder		Dato: 10/06/2022 Styret i Egil Stenshagen Holding AS  Jo Lunder Styremedlem	
		 Jørgen Stenshagen Styremedlem	



Egil Stenshagen Holding AS Morselskap			Egil Stenshagen Holding AS Konsern	
2020	2021	KONTANTSTRØMANALYSE (beløp i 1000 kr)	2021	2020
Kontantstrømmer fra operasjonelle aktiviteter				
29 464	231 070	Resultat før skattekostnad	1 323 202	301 313
-	-	- Periodens betalte skatt	-24 690	-9 238
-	-	- Tap/gevinst ved salg av anleggsmidler	-	-873
-	-195 322	Tap/gevinst ved salg av aksjer	-716 652	76 206
20	36	Ordinære avskrivninger	7 876	16 604
-	1 900	Nedskrivning aksjer	-	-
-18 227	1 280	Verdiendring av aksjer	-348 321	-258 723
-	-	- Inntektsførte utbytter	-163 127	-36 293
-	-	- Endring i varelager	151 872	-4 581
-	-	- Endring i kundefordringer	43 732	4 157
167	-68	Endring i leverandørgjeld	-55 905	4 723
-3	-33 162	Endring i andre tidsavgrensninger	-152 154	-4 740
11 421	5 734	Netto kontantstrøm fra operasjonelle aktiviteter	65 833	88 556
Kontantstrømmer fra investeringsaktiviteter				
-	-	- Innbetalinger ved salg av varige driftsmidler	-	2 452
-323	-32	Utbetalinger ved kjøp av varige driftsmidler	-349	-11 213
-911	-885	Utbetaling andre langsiktige fordringer	1 719	-8 823
-	147 117	Innbetaling ved salg av aksjer og andeler	937 866	141 225
-	-104 183	Non-cash effekt salg Starco Holding	-104 183	-
-	-125	Utbetaling ved kjøp av aksjer og andeler	-1 066 972	-166 703
-	-	- Innbetalinger ved tilbakebetaling av investert kapital	196 229	93 003
-1 233	41 893	Netto kontantstrøm fra investeringsaktiviteter	-35 689	49 941
Kontantstrømmer fra finansieringsaktiviteter				
-	-	- Utbetalinger ved nedbetaling av langsiktig gjeld	-55 662	-15 227
-	-	- Netto endring i kassekreditt	-3 366	8 358
25 483	58 892	Netto endring konsern og nærstående	-79 231	-26 191
-43 663	-	- Utbetaling ved utån	-	-43 063
-	-75 000	Utbetalinger av utbytte og konsernbidrag	-	-
-18 180	-16 108	Netto kontantstrøm fra finansieringsaktiviteter	-138 260	-76 122
-7 993	31 518	Netto endring i likvider	-108 115	62 374
16 912	8 920	Beholdning av likvider 01.01.	161 680	99 305
8 920	40 437	Beholdning av likvider 31.12.	53 564	161 680

Side 4



Egil Stenshagen Holding AS

Noter til selskaps- og konsernregnskapet

Note 1 Regnskapsprinsipper

Årsregnskapet er satt opp i samsvar med regnskapsloven og norske regnskapsstandarder.

Klassifisering og generelle regler for vurdering av balanseposter

Eiendeler bestemt til varig eie og bruk er klassifisert som anleggsmidler. Andre eiendeler er klassifisert som omløpsmidler. Fordringer klassifiseres som omløpsmidler hvis de skal tilbakebetales i løpet av ett år etter utbetalingstidspunktet. For gjeld er analoge kriterier lagt til grunn.

Anleggsmidler vurderes til anskaffelseskost. Varige anleggsmidler som har begrenset levetid, avskrives lineært over forventet økonomisk levetid. Anleggsmidlene nedskrives til virkelig verdi ved verdifall som ikke forventes å være forbigående. Langsiktig gjeld i norske kroner balanseføres til nominelt beløp på etableringstidspunktet.

Omløpsmidler vurderes til laveste av anskaffelseskost og virkelig verdi. Kortsiktig gjeld balanseføres til nominelt beløp på etableringstidspunktet.

Varige driftsmidler

Varige driftsmidler balanseføres og avskrives lineært over driftsmidlenes forventede levetid. Direkte vedlikehold av driftsmidler kostnadsføres løpende under driftskostnader. Påkostninger eller forbedringer tillegges driftsmidlets kostpris og avskrives i takt med driftsmidlet. Skillet mellom vedlikehold og påkostning/forbedring regnes i forhold til driftsmidlets stand ved vår anskaffelse av driftsmidlet. Innredning i leide lokaler balanseføres og avskrives over leiekontraktens løpetid.

Leieavtaler

Driftsmidler som leies på betingelser som i det vesentlige overfører de økonomiske rettigheter og forpliktelser til selskapet (finansiell leasing), aktiveres under bygninger, maskiner, inventar o.l. og medtas som forpliktelse under langsiktig gjeld til nåverdien av minimumsleien. Driftsmidlet avskrives over antatt økonomisk levetid, og forpliktelsen reduseres med betalt leie etter fradrag for beregnet rentekostnad. Operasjonelle leieavtaler utgiftsføres løpende.

Immaterielle eiendeler

Utgifter til immaterielle eiendeler er balanseført i den utstrekning kriteriene for balanseføring er oppfylt.

Datterselskap/tilknyttet selskap

Datterselskaper og tilknyttede selskaper vurderes etter kostmetoden i selskapsregnskapet. Investeringen er vurdert til anskaffelseskost for aksjene med mindre nedskrivning har vært nødvendig. Det er foretatt nedskrivning til virkelig verdi når verdifall skyldes årsaker som ikke kan antas å være forbigående og det må anses nødvendig etter god regnskapskikk. Nedskrivninger er reversert når grunnlaget for nedskrivning ikke lenger er til stede.

Utbytte, konsernbidrag og andre utdelinger er inntektsført samme år som det er avsatt i givers regnskap. Overstiger utbyttet/konsernbidraget andel av opptjent resultat etter anskaffelsestidspunktet, representerer den overskytende del tilbakebetaling av investert kapital, og utdelingene er fratrukket investeringens verdi i balansen til morselskapet.

Andre anleggsaksjer

Aksjene vurderes til det laveste av historisk kostpris og antatt virkelig verdi. Mottatt utbytte og andre utdelinger fra selskapene inntektsføres som annen finansinntekt når de mottas. Utbytte som overstiger andel av opptjent resultat i Eierperioden, regnskapsføres som reduksjon av aksjenes kostpris.

Kortsiktige plasseringer

Kortsiktige plasseringer (aksjer og andeler vurdert som omløpsmidler) vurderes til laveste av anskaffelseskost og virkelig verdi på balansedagen. Markedsbaserte finansielle omløpsmidler er vurdert til virkelig verdi. Mottatt utbytte og andre utdelinger fra selskapene inntektsføres som annen finansinntekt.

Varer

Varer vurderes til det laveste av anskaffelseskost basert på gjennomsnittlig kostpris og virkelig verdi.

Fordringer

Kundefordringer føres opp i balansen etter fradrag for avsetning til forventede tap. Avsetning til tap er gjort på grunnlag av individuell vurdering av fordringene og en tilleggsavsetning som skal dekke øvrig påregnelig tapsrisiko.



Egil Stenshagen Holding AS

Noter til selskaps- og konsernregnskapet

Andre fordringer, både omløpsfordringer og anleggsfordringer, føres opp til det laveste av pålydende og virkelig verdi.

Langsiktige fordringer og gjeld konsernselskaper

Det er ikke avtalt nedbetalingsplan for langsiktig fordring og gjeld. For langsiktig fordring er det ikke stilt sikkerhet.

Finansielle instrumenter

Finansielle instrumenter i form av valutaderivater som ikke er sikringsinstrumenter, vurderes til markedsverdi (virkelig verdi) på balansedagen. Ved beregning av virkelig verdi er spotkursen på regnskapsavslutningstidspunktet lagt til grunn.

Konsernkontoordning

Selskapene i gruppen inngår i en konsernkontoordning, der Egil Stenshagen Holding AS er toppselskap. Alle engasjementer med banken som inngår i konsernkontoordningen er i datterselskapene presentert som konsernmellomværende. Tilsvarende er renter på konti som inngår i konsernkontoordningen presentert som rentekostnad eller renteinntekt konsernselskaper. I konsernet er disse mellomværender og renter eliminert. Selskapene i gruppen er solidarisk ansvarlig for et hvert mellomværende med banken.

Garantier og reklamasjoner

Garantiarbeider/reklamasjoner knyttet til avsluttede salg vurderes til antatt kostnad for slikt arbeid. Estimert beregnes med utgangspunkt i historiske tall for garantiarbeider. Avsetningen er klassifisert som annen kortsiktig gjeld.

Driftsinntekter

Inntektsføring ved salg av varer skjer på leveringstidspunktet (transaksjonstidspunktet). Tjenester inntektsføres etter hvert som de leveres. Leicinntekter inntektsføres etter opptjeningsprinsippet.

Mottatt utbytte og andre overskuddsutdelinger fra selskapene inntektsføres som annen finansinntekt. Utbytter fra datterselskap inntektsføres i avsetningsåret. Urealisert gevinst og tap på omløpsaksjer som inngår i handelsportefølje resultatføres.

Renter

Mellomværende med konsernselskaper er renteberegnet til markedsrente. Mellomværende med aksjonær og aksjonærselskap er renteberegnet med skjermingsrenten.

Skatter

Skattekostnaden i resultatregnskapet omfatter både periodens betalbare skatt og endring i utsatt skatt/utsatt skattefordel. Utsatt skatt beregnes på grunnlag av de midlertidige forskjellene som eksisterer mellom regnskapsmessige og skattemessige verdier, og på grunnlag av eventuelt ligningsmessig underskudd til framføring ved utgangen av regnskapsåret. Skatteøkende og skattereduserende midlertidige forskjeller som reverserer eller kan reversere i samme periode, utlignes. Utsatt skattefordel på netto skattereduserende forskjeller som ikke er utlignet og på underskudd til framføring, balanseføres i den grad skattefordelen antas å kunne utnyttes gjennom framtidige skattepliktige overskudd. Utsatt skatt og utsatt skattefordel som kan balanseføres, er oppført netto i balansen.

Skatt på avgitt konsernbidrag til morselskap som føres direkte mot egenkapitalen, føres direkte mot betalbar skatt i balansen. Utsatt skatt/utsatt skattefordel beregnes med nominell verdi.

Valuta

Transaksjoner i utenlandsk valuta omregnes til kursen på transaksjonstidspunktet. Pengeposter i utenlandsk valuta omregnes til norske kroner ved å benytte balansedagens kurs.

Valutakursendringer resultatføres løpende i regnskapsperioden under andre finansposter.

Pensjoner

Ansatte i konsernet har avtale om innskuddspensjon.

Ved innskuddsplaner betaler selskapet innskudd til et forsikringselskap. Selskapet har ingen ytterligere betalingsforpliktelse etter at innskuddene er betalt. Innskuddene klassifiseres som lønns- og personalkostnader. Eventuelle forskuddsbetalte innskudd balanseføres som eiendel (pensjonsmidler) i den grad innskuddet kan refunderes eller



Egil Stenshagen Holding AS

Noter til selskaps- og konsernregnskapet

redusere framtidige innbetalinger

Konsolideringsprinsipper:

Konsernet omfatter morselskapet Egil Stenshagen Holding AS og datterselskap hvor selskapet har kontrollerende eierinteresser.

Konsernregnskapet utarbeides som om konsernet var en økonomisk enhet. Alle selskapene har benyttet konsistente prinsipper og alle interne forhold mellom selskapene er eliminert.

Eierandeler i selskaper der konsernet alene har bestemmende innflytelse (datterselskaper, note 6) er konsolidert 100 % linje for linje i konsernregnskapet fra den dagen konsernet har kontroll og er konsolidert til den dagen slik kontroll opphører. Dersom konsernet ikke eier alle aksjene i datterselskapene blir minoritetenes andel av resultat etter skattekostnad og andel av egenkapitalen presentert på egne linjer.

Morselskapets balanseførte verdi av investeringen (anskaffelseskost) i det enkelte datterselskap elimineres mot egenkapitalen i datterselskapet. Anskaffelseskost tilordnes identifiserbare eiendeler og forpliktelser til virkelig verdi på oppkjøpstidspunktet og dette vil kunne gi mer-/mindreverdi i forhold til bokført egenkapital i datterselskapet. Ikke-identifisert mer-/mindreverdi anses som goodwill. Goodwill og negativ goodwill oppføres i balansen med majoritetens andel. Identifiserte mer-/mindreverdi resultatføres i takt med den underliggende eiendelen eller forpliktelsen. Goodwill og negativ goodwill resultatføres normalt over 5 år.

I 2021 er datterselskap i underkonsernet Starco Holding solgt og Starco Holding AS er likvidert. Salget skjedde per utgangen av mai 2021 og resultat tall fra underkonsern Starco Holding for fem måneder er medtatt i konsernregnskapet 2021.

Kontantstrømoppstilling

Kontantstrømoppstillingen er utarbeidet etter den indirekte metode. Kontanter og kontantekvivalenter omfatter kontanter, bankinnskudd og andre kortsiktige, likvide plasseringer.

Fusjon

Egil Stenshagen Holding er i 2021 ett av to overtakende selskap i en likvidasjonsfusjon av Starco Holding AS org.nr 916 040 407 med påfølgende fusjon med regnskapsmessig virkning 25.8.2021. Fusjonen ble gjennomført i samsvar med kontinuitetsprinsippet, dvs. at Egil Stenshagen Holding AS har overtatt alle eiendeler, rettigheter, gjeld og forpliktelser fra Starco Holding AS og videreført til bokførte verdier.



Egil Stenshagen Holding AS

Noter til selskaps- og konsernregnskapet

Note 2 Salgsinntekter og andre inntekter

MORSELSKAP

Selskapets hovedaktivitet er investering i og forvaltning av aksjer. Driftsinntekter består av utleieinntekter.

KONSERN

Virksomhetsområder:

Salgsinntekter i Norge:

	2021	2020
Salg av dekk og felger	415 300 365	800 305 288
Salg av biler	407 308 062	332 436 540
Sum	822 608 427	1 132 741 828

Leieinntekter og annet inntekter i Norge:

Leieinntekter	2 763 064	2 209 133
Gevinst ved salg av varige driftsmidler / annet inntekter	- 2 869 429	6 020 221
Sum	- 106 365	8 229 354

Driftsinntekter fra investeringsvirksomhet

Utbytte/renter	163 127 197	36 292 614
Realisert gevinst/tap (-)	728 435 602 -	76 206 406
Urealisert gevinst/tap (-) (note 7)	348 321 045	258 723 260
Sum	1 239 883 844	218 809 468

Note 3 Ansatte, godtgjørelser, lån til ansatte m.v.

MORSELSKAP

Lønnskostnader:

Lønnskostnader består av følgende poster:

	2021	2020
Lønn	246 394	-
Arbeidsgiveravgift	35 331	-
Pensjonskostnader	-	-
Andre personalkostnader	69 548	-
Sum lønnskostnader	351 273	-

Antall årsverk

	1	-
--	---	---

Godtgjørelser:

Følgende godtgjørelser er gitt til selskapets ledende personer i konsernet:

Lønn		Styret
		31 250

Det er i selskapet ikke gitt lån eller sikkerhetsstillelser til ledende personer eller aksjeeiere. Daglig leder i morselskapet er ansatt i ett av datterselskapene, og er lønnet i det selskapet.

Selskapet er pliktig til å ha en tjenestepensjonsordning etter lov om obligatorisk tjenestepensjon. Ansatte i morselskapet er dekket av ordninger i andre konsernselskap og oppfyller kravene etter denne loven.



Egil Stenshagen Holding AS

Noter til selskaps- og konsernregnskapet

KONSERN

Lønnskostnader:

Lønnskostnader består av følgende poster:

	2021	2020
Lønn	83 703 805	149 967 194
Arbeidsgiveravgift	11 817 938	20 433 022
Pensjonskostnader	1 873 315	3 487 101
Andre personalkostnader	3 262 657	5 076 600
Sum lønnskostnader	100 657 714	178 963 917

Antall årsverk*	267	270
-----------------	-----	-----

*Antall årsverk inkluderer 222 årsverk i underkonsernet Starco Holding. Totale lønnskostnader for konsernet inkluderer lønnskostnader fra Starco Holding underkonsern for årets fem første måneder.

Godtgjørelser:

Følgende godtgjørelser er gitt til selskapets ledende personer i konsernet:

	Daglig ledere	Styret
Lønn	3 923 383	980 939
Pensjon	150 249	-
Annen godtgjørelse	300 562	1 427 851
Sum	4 374 194	2 408 790

Ledende ansatte har ikke avtale om bonus eller aksjebasert/aksjeverdibasert godtgjørelse.

Det er ikke gitt lån/sikkerhetsstillelse til daglig leder, styreformann eller andre nærstående parter. Det er ingen enkelt lån/sikkerhetsstillelser som utgjør mer enn 5 % av selskapets egenkapital.

	Morselskap		Konsern	
	2021	2020	2021	2020
Lovpålagt revisjon	65 975	68 000	797 838	1 307 918
- Skatterådgivning	-	-	6 840	40 201
- Bistand med utarbeidelse av årsregnskap og ligningspapirer	83 056	62 000	189 884	421 177
- Annen rådgivning	46 975	25 625	78 332	88 310
- Andre attestasjonstjenester	2 250	-	9 245	-
Sum honorar for andre tjenester	132 281	87 625	284 301	549 688

Obligatorisk tjenestepensjon:

Selskapene i konsernet er pliktig til å ha en tjenestepensjonsordning etter lov om obligatorisk tjenestepensjon og selskapets ordning oppfyller kravene etter denne loven.



Egil Stenshagen Holding AS

Noter til selskaps- og konsernregnskapet

Note 4 Varige driftsmidler

MORSELKAP

	Bygning	Fast teknisk installasjon i bygning	SUM
Anskaffelseskost 01.01.	2 512 000	322 651	2 834 651
Tilgang i året	-	32 000	32 000
Avgang i året	-	-	-
Anskaffelseskost 31.12.	2 512 000	354 651	2 866 651
Akk. avskrivninger 31.12.	2 512 000	55 652	2 567 652
Akk. nedskrivninger 31.12.	-	-	-
Akk. av- og nedskrivninger 31.12.	2 512 000	55 652	2 567 652
Balanseført verdi 31.12.	-	298 998	298 998
Årets avskrivninger	-	35 652	35 652
Avskriv.sats/økonomisk levetid	5 %	10 %	
Valg av avskrivningsplan	Lineær	Lineær	
Endring avskrivningsplan	Nei	Nei	

KONSERN

	Maskiner/ inventar	Transport- midler	Påkostn. Leide lok.	Bygning	Tomter	Goodwill, patenter o.l	SUM
Anskaffelseskost 01.01.	89 074 651	13 781 117	2 994 481	35 570 519	1 025 073	53 279 122	195 724 963
Tilgang i året	317 439	-	-	32 000	-	-	349 439
Avgang i året	84 269 111	13 781 117	2 722 945	-	-	53 279 122	154 052 295
Anskaffelseskost 31.12.	5 122 979	-	271 536	35 602 519	1 025 073	-	42 022 107
Akk. avskrivninger 31.12.	3 867 566	-	271 536	13 534 125	-	-	17 673 227
Akk. nedskrivninger 31.12.	-	-	-	-	-	-	-
Akk. av- og nedskrivninger 31.12.	3 867 566	-	271 536	13 534 125	-	-	17 673 227
Balanseført verdi 31.12.	1 255 414	-	-	22 068 395	1 025 073	-	24 348 882
Årets avskrivninger	2 360 517	1 039 845	42 667	989 566	-	3 443 259	7 875 854
Avskriv.sats/økonomisk levetid	10-20%	15-30	*	2-5%		5	
Valg av avskrivningsplan	Lineær	Lineær	Lineær	Lineær		Lineær	
Endring avskrivningsplan	Nei	Nei	Nei	Nei		Nei	

*) Påkostning leide lokaler avskrives over kontraktsfestet leieperiode.



Egil Stenshagen Holding AS

Noter til selskaps- og konsernregnskapet

Note 5 Fordringer med forfall senere enn 1 år

	Morselskap		Konsern	
	2021	2020	2021	2020
Lån til aksjonærselskap/konsernselskaper	18 863 937	72 882 804	18 564 389	56 418 834
Andre langsiktige fordringer	56 477 677	1 809 991	72 526 826	20 463 648
Sum	<u>75 341 614</u>	<u>74 692 795</u>	<u>91 091 215</u>	<u>76 882 482</u>

Note 6 Datterselskap

Selskapet har eierandeler i følgende selskaper:

	Ervervet/ stiftet	Forretnings- kontor	Eierandel/ Stemmerett	Antall aksjer	Sum pålydende	Bokført verdi
Agder Bil AS	01.01.2017	Arendal	72.72 %	720	720 000	6 770 907
Auto Grip AS	04.12.2015	Oslo	100 %	100	300	30 000
Fjordgaten 7 AS	01.02.2010	Tønsberg	100 %	100	100 000	5 636 964
Stenshagen Invest AS	01.08.2010	Oslo	100 %	1 000 000	100 000 000	453 870 087
Kongsvinger Bilsenter AS	13.01.2014	Kongsvinger	51 %	153	1 530 000	2 815 200
Sum					<u>469 123 157</u>	

Aksjene er bokført etter kostmetoden. Samtlige selskap inngår i konsernregnskapet.

Note 7 Aksjer og andeler i andre foretak

MORSELSKAP

	Anskaffelses- kost	Virkelig verdi	Periodens resultatførte verdiendring
Markedsbaserte finansielle omløpsmidler			
Markedsbaserte verdipapirer	<u>3 638 185</u>	<u>91 648 385</u>	<u>- 1 280 418</u>

KONSERN

Markedsbaserte finansielle omløpsmidler			
Markedsbaserte verdipapirer	<u>1 906 363 264</u>	<u>3 222 708 271</u>	<u>348 321 045</u>

Markedsbaserte verdipapirer er vurdert til virkelig verdi.

Note 8 Bundne bankmidler

KONSERN	2021	2020
Bundne bankmidler (skattetrekk)	<u>1 706 012</u>	<u>8 674 513</u>



Egil Stenshagen Holding AS

Noter til selskaps- og konsernregnskapet

Note 9 Aksjekapital og aksjonærinformasjon

Aksjekapitalen i selskapet er ved utgangen av året:

	Antall	Pålydende	Bokført
A-aksjer	4	85 400	341 600
B-aksjer	996	85 400	85 058 400
SUM	1 000	85 400	85 400 000

Aksjene eies av:

		Antall	Eierandel	Stemmeandel
Stens Holding AS	A-aksjer	4	0,4 %	80 %
Stens Holding AS	B-aksjer	506	50,6 %	10 %
Jørst Holding AS	B-aksjer	240	24,0 %	5 %
Kast Finans AS	B-aksjer	240	24,0 %	5 %
Stenshagen Holding AS	B-aksjer	10	1,0 %	0,2 %
Sum		1 000	100 %	100 %

Egil Stenshagen Holding AS har 4 aksjonærer per 31.12. Selskapets aksjer er delt inn i A- og B aksjer. A-aksjene har 1 000 stemmer hver og B-aksjene har 1 stemme hver. For øvrig har aksjene samme rettigheter.

Oversikt over aksjer som eies av daglig leder og styret:

	A-aksjer	B-aksjer	Sum	Eierandel
Egil Stenshagen (daglig leder/styreleder)	4	511	515	52 %
Jørgen Stenshagen (styremedlem)	-	240	240	24 %

Egil Stenshagen Holding AS inngår i konsernet Stens Holding AS. Konsernets regnskap vil være tilgjengelig på morselskapets forretningsadresse i Oslo.

Note 10 Egenkapital

MORSELSKAP

	Aksjekapital	Overkurs	Annen innskutt egenkapital	Annen egenkapital	Sum
Egenkapital pr. 01.01.	85 400 000	36 100 000	3 117 612	376 002 993	500 620 605
Årets resultat	-	-	-	229 359 143	229 359 143
Avsatt utbytte	-	-	-	- 150 000 000	- 150 000 000
Egenkapital pr. 31.12.	85 400 000	36 100 000	3 117 612	455 362 135	579 979 747



Egil Stenshagen Holding AS

Noter til selskaps- og konsernregnskapet

KONSERN

	Aksjekapital	Overkurs	Annen innskutt egenkapital	Annen egenkapital	Minoritets- andeler	Sum
Egenkapital pr. 01.01.	85 400 000	36 100 000	3 117 612	2 363 544 680	137 595 172	2 625 757 464
Korrigerings IB**	-	-	-	-	-	-
Årets resultat	-	-	-	1 188 386 935	121 701 135	1 310 088 070
Ekstraordinært utbytte	-	-	-	150 000 000	245 771 904	395 771 904
Avsatt utbytte	-	-	-	-	-	-
Egenkapital pr. 31.12	85 400 000	36 100 000	3 117 612	3 401 931 615	13 524 403	3 540 073 630

*Gjelder salg av datterselskap nedover i konsernet.

Minoritetsinteresser i konsernregnskapet i 2021:

Selskap med minoriteter

	Starco Holding AS	Agder Bil AS	Kongsvinger Bil AS	Total
Minoritetsandel	49,00 %	27,27 %	49,00 %	
Minoritetens andel ved oppkjøp	38 276 502	275 700	2 695 000	41 247 202
Akkumulert andel av årsresultater l.l.	89 227 473	2 876 195	4 244 303	96 347 971
Sum	127 503 975	3 151 895	6 939 303	137 595 172
Minoritetens andel av årsresultatet	115 817 931	2 171 209	3 711 995	121 701 135
Minoritetens andel av ekstraordinær utbytte	-	-	2 450 000	245 771 904
Minoritetens andel av avsatt utbytte	-	-	-	-
Sum	-	5 323 104	8 201 297	13 524 403



Egil Stenshagen Holding AS

Noter til selskaps- og konsernregnskapet

Note 11 Skattekostnad

Grunnlag for skattekostnad, endring utsatt skatt og betalbar skatt:

	Morselskap		Konsern	
	2021	2020	2021	2020
Resultat før skattekostnad	229 469 988	29 464 232	1 323 202 077	301 313 128
Permanente forskjeller	- 227 613 757	- 28 037 668	- 1 262 774 496	- 209 671 579
Grunnlag for årets skattekostnad	1 856 231	1 426 564	60 427 581	91 641 549
Endring i midlertidige forskjeller	524 262	656 699	6 558 568	7 455 381
Grunnlag for betalbar skatt i resultatregnskapet	2 380 493	2 083 263	66 986 149	99 096 930
Mottatt konsernbidrag	564 332	80 475	564 332	80 475
Avgitt konsernbidrag	-	-	5 829 388	80 475
Underskudd til fremføring	- 2 380 493	- 2 083 263	- 2 380 493	5 795 100
Skattepliktig inntekt (gr.lag for betalbar skatt i balansen)	564 332	80 475	59 340 600	104 892 030

Fordeling av skattekostnaden:

Betalbar skatt (22%) av grunnlag for betalbar skatt i resultatregnskapet	124 153	17 705	13 292 794	22 748 871
Endring i utsatt skatt	110 845	4 356 513	1 396 408	3 625 266
Skatt av konsernbidrag	- 124 153	17 705	1 034 159	-
Netto betalt kildeskatt	-	-	183 458	15 854
Skattekostnad	110 845	4 356 513	13 114 007	19 139 463

Effektiv skattetas	0,05 %	14,79 %	0,99 %	6,35 %
--------------------	--------	---------	--------	--------

Betalbar skatt i balansen:

Betalbar skatt i skattekostnaden	-	-	13 292 794	22 748 871
Skatteeffekt avgang datterselskap	-	-	8 764 986	-
For lite betalbar skatt tidligere år	-	-	-	1 940 671
Betalbar skatt i balansen	-	-	4 527 808	24 689 544

For lite betalbar skatt tidligere år knytter seg til feil beregnet betalbar skatt i Starco Norge AS fra 2018.



Egil Stenshagen Holding AS

Noter til selskaps- og konsernregnskapet

Spesifikasjon av skatteeffekten av midlertidige forskjeller og underskudd til fremføring:

MORSELSKAP	2021		2020	
	Fordel	Forpliktelse	Fordel	Forpliktelse
Anleggsmidler	- 375 763	- -	363 305	-
Regnskapsmessig forpliktelser	-	- -	13 600	-
Gevinst- og (taps-)konto	-	2 101 620	-	2 627 025
Aksjer utenfor EØS	-	88 010 200	-	89 290 618
3% av utbytte	-	76 500	-	148 473
Underskudd til fremføring	- 1 719 856	- -	3 652 079	-
Avskåret rentefradrag	- 352 589	- -	352 589	-
Sum midlertidige forskjeller	- 2 448 208	90 188 320	- 4 381 573	92 066 116
Utsatt skatt i balansen	-	19 302 825	-	19 290 599

Spesifikasjon av skatteeffekten av midlertidige forskjeller og underskudd til fremføring:

KONSERN	2021		2020	
	Fordel	Forpliktelse	Fordel	Forpliktelse
Anleggsmidler	-	3 049 563	-	7 410 652
Goodwill	-	-	1 795 482	-
Fordringer	329 369	-	3 125 064	-
Varer	2 233 796	-	11 637 619	-
Netto pensjonsmidler	-	-	-	12 270
Balansført leasing	-	-	-	-
Gevinst- og (taps-)konto	-	2 101 620	-	3 341 532
Forpliktelser	-	-	-	-
3% av urealisert gevinst aksjer i fritaksmetoden	-	76 500	-	148 473
Urealisert gevinst/tap aksjer mv	-	-	-	-
Aksjer utenfor EØS	-	169 537 037	-	171 945 663
Avskåret rentefradrag	352 589	-	352 589	-
Underskudd til fremføring	16 949 395	-	18 515 848	-
Forskjeller som ikke inngår i beregning av utsatt skatt	-	-	-	2 357 889
Sum midlertidige forskjeller	19 865 149	174 764 720	35 426 602	185 216 479
Utsatt skatt i balansen	-	36 124 809	-	35 153 747

Note 12 Gjeld

MORSELSKAP

Morselskap har ingen gjeld som forfaller mer enn 5 år etter regnskapsårets slutt.

KONSERN

Gjeld som forfaller mer enn 5 år etter regnskapsårets slutt er følgende:

	2021	2020
Gjeld til kredittinstitusjoner	14 256 250	23 300 000
Sum	14 256 250	23 300 000



Egil Stenshagen Holding AS

Noter til selskaps- og konsernregnskapet

Note 13 Pantstillelser og forpliktelser

Selskapet har en konsernkontoordning der selskapene i gruppen er solidarisk ansvarlig for et hvert mellomværende med banken.

Bokført gjeld sikret ved pant:

MORSELSKAP	2021	2020
Kassekreditt limit	10 000 000	10 000 000

KONSERN	2021	2020
Kassekreditt / rammelån limit	16 000 000	93 800 000

Ett av datterselskapene har avtale med banken om belåning med sikkerhet i selskapets verdipapirkonto. Belåningsgraden varierer mellom de ulike aksjer/verdipapirer.

Bokført gjeld sikret ved pant:

Gjeld til kredittinstitusjoner, langsiktig	20 052 919	75 715 293
Annen kortsiktig gjeld til kredittinstitusjoner	14 476 552	17 842 786
Sum	34 529 471	93 558 079

Bokført verdi av pantsatte eiendeler:

Markedsbaserte aksjer	3 222 708 271	2 188 429 713
Varer	59 996 345	211 868 545
Fordringer	7 469 337	61 681 011
Driftsmidler	1 025 834	16 331 818
Bygninger og tomter	19 329 796	23 025 962
Sum	3 310 529 583	2 501 337 049

Andre forpliktelser:

Selskapene som inngår i konsernet har stillet solidarisk kausjonserklæring på totalt NOK 10 mill for konsernkontoordningen.

Ett av datterselskapene har gjenkjøpsforpliktelser knyttet til leasingavtaler pr 31.12. på MNOK 23,6. Det er gjort en avsetning på TNOK 280 i denne forbindelse. Det anses å være lav risiko for tap på disse kontraktene.

To av selskapene har stilt garantiforpliktelse på til sammen kr 105 000 per 31.12.21. Avsetningen inngår i annen kortsiktig gjeld.

Ett av datterselskapene har avgitt garanti overfor Bertel O. Steen på MNOK 3,5.



Egil Stenshagen Holding AS

Noter til selskaps- og konsernregnskapet

Note 14 Transaksjoner med nærstående parter

Egil Stenshagen Holding AS har hatt følgende vesentlige transaksjoner med nærstående parter:

Selskapets transaksjoner med nærstående parter:	2021	2020
<i>Salg av varer og tjenester til heleide datterselskaper</i>		
Husleie inntekter	-	458 700
Renteinntekt fra konsernselskaper	482 982	320 372
Rentekostnad til konsernselskaper	-	21 411
Renteinntekt fra morselskap	1 078 827	1 533 826
Renter fra fysiske aksjonærer og selskaper som er nærstående til disse	1 503 419	137 841

Transaksjoner med nærstående parter skjer på markedsmessige vilkår.

Note 15 Varer

KONSERN

	2021	2020
Lager av ferdigvarer	59 996 345	211 868 545

Varelageret er stilt som sikkerhet for konsernets kreditt.

Note 16 Finansiell markedsrisiko

Selskapet og konsernet benytter seg ikke av finansielle instrumenter i forbindelse med finansiell risiko.

Renterisiko

Renterisiko oppstår på kort og mellomlang sikt som et resultat av at deler av selskapets flytende rente. Maksimumsrammer for andel av gjeld med flytende rente er fastsatt. Låneporteføljen dag en kombinasjon av flytende og fast rentebinding.

Valutarisiko

Selskapet er i liten grad eksponert mot endringer i valutakurser, da mesteparten av varekjøp

Råvarepriserisiko

Priser på innkjøpte varer for videresalg er i noe grad påvirket av prisen på rågummi.



RSM Norge AS

Ruseløkkveien 30, 0251 Oslo
Pb 1312 Vika, 0112 Oslo
Org.nr: 982 316 588 MVA

T +47 23 11 42 00
F +47 23 11 42 01

www.rsmnorge.no

Til generalforsamlingen i Egil Stenshagen Holding AS

Uavhengig revisors beretning

Konklusjon

Vi har revidert Egil Stenshagen Holding AS' årsregnskap som viser et overskudd i selskapsregnskapet på kr 229 359 143 og et overskudd i konsernregnskapet på kr 1 310 088 070. Årsregnskapet består av:

- selskapsregnskapet, som består av balanse per 31. desember 2021, resultatregnskap og kontantstrømoppstilling for regnskapsåret avsluttet per denne datoen og noter til årsregnskapet, herunder et sammendrag av viktige regnskapsprinsipper, og
- konsernregnskapet, som består av balanse per 31. desember 2021, resultatregnskap og kontantstrømoppstilling for regnskapsåret avsluttet per denne datoen og noter til årsregnskapet, herunder et sammendrag av viktige regnskapsprinsipper.

Etter vår mening

- oppfyller årsregnskapet gjeldende lovkrav,
- gir selskapsregnskapet et rettviseende bilde av selskapets finansielle stilling per 31. desember 2021 og av dets resultater og kontantstrømmer for regnskapsåret avsluttet per denne datoen i samsvar med regnskapslovens regler og god regnskapsskikk i Norge, og
- gir konsernregnskapet et rettviseende bilde av konsernets finansielle stilling per 31. desember 2021 og av dets resultater og kontantstrømmer for regnskapsåret avsluttet per denne datoen i samsvar med regnskapslovens regler og god regnskapsskikk i Norge.

Grunnlag for konklusjonen

Vi har gjennomført revisjonen i samsvar med de internasjonale revisjonsstandardene International Standards on Auditing (ISA-ene). Våre oppgaver og plikter i henhold til disse standardene er beskrevet nedenfor under *Revisors oppgaver og plikter ved revisjonen av årsregnskapet*. Vi er uavhengige av selskapet og konsernet slik det kreves i lov, forskrift og International Code of Ethics for Professional Accountants (inkludert internasjonale uavhengighetsstandarder) utstedt av the International Ethics Standards Board for Accountants (IESBA-reglene), og vi har overholdt våre øvrige etiske forpliktelser i samsvar med disse kravene. Innhentet revisjonsbevis er etter vår vurdering tilstrekkelig og hensiktsmessig som grunnlag for vår konklusjon.

Øvrig informasjon

Styret og daglig leder (ledelsen) er ansvarlige for informasjonen i årsberetningen. Øvrig informasjon omfatter informasjon i årsrapporten bortsett fra årsregnskapet og den tilhørende revisjonsberetningen. Vår konklusjon om årsregnskapet ovenfor dekker ikke informasjonen i årsberetningen.

I forbindelse med revisjonen av årsregnskapet er det vår oppgave å lese årsberetningen. Formålet er å vurdere hvorvidt det foreligger vesentlig inkonsistens mellom årsberetningen og årsregnskapet og den kunnskap vi har opparbeidet oss under revisjonen av årsregnskapet, eller hvorvidt informasjon i årsberetningen ellers fremstår som vesentlig feil. Vi har plikt til å rapportere dersom årsberetningen fremstår som vesentlig feil. Vi har ingenting å rapportere i så henseende.

THE POWER OF BEING UNDERSTOOD
AUDIT | TAX | CONSULTING

RSM Norge AS is a member of the RSM network and trades as RSM. RSM is the trading name used by the members of the RSM network. Each member of the RSM network is an independent accounting and consulting firm which practices in its own right. The RSM network is not itself a separate legal entity in any jurisdiction.

RSM Norge AS er medlem av/is a member of Den norske Revisorforening.

Penneo Dokumentnøkkel: IESB5-SON0B-AAF1E-04EVT-B7WSF-KEIZT



Revisors beretning 2021 for Egil Stenshagen Holding AS

Basert på kunnskapen vi har opparbeidet oss i revisjonen, mener vi at årsberetningen

- er konsistent med årsregnskapet og
- inneholder de opplysninger som skal gis i henhold til gjeldende lovkrav.

Ledelsens ansvar for årsregnskapet

Ledelsen er ansvarlig for å utarbeide årsregnskapet og for at det gir et rettviseende bilde i samsvar med regnskapslovens regler og god regnskapsskikk i Norge. Ledelsen er også ansvarlig for slik intern kontroll som den finner nødvendig for å kunne utarbeide et årsregnskap som ikke inneholder vesentlig feilinformasjon, verken som følge av misligheter eller utilsiktede feil.

Ved utarbeidelsen av årsregnskapet er ledelsen ansvarlig for å ta standpunkt til selskapets og konsernets evne til fortsatt drift og opplyse om forhold av betydning for fortsatt drift. Forutsetningen om fortsatt drift skal legges til grunn for årsregnskapet så lenge det ikke er sannsynlig at virksomheten vil bli avvirket.

Revisors oppgaver og plikter ved revisjonen av årsregnskapet

Vårt mål er å oppnå betryggende sikkerhet for at årsregnskapet som helhet ikke inneholder vesentlig feilinformasjon, verken som følge av misligheter eller utilsiktede feil, og å avgi en revisjonsberetning som inneholder vår konklusjon. Betryggende sikkerhet er en høy grad av sikkerhet, men ingen garanti for at en revisjon utført i samsvar med ISA-ene, alltid vil avdekke vesentlig feilinformasjon som eksisterer. Feilinformasjon kan oppstå som følge av misligheter eller utilsiktede feil. Feilinformasjon blir vurdert som vesentlig dersom den enkeltvis eller samlet med rimelighet kan forventes å påvirke økonomiske beslutninger som brukerne foretar basert på årsregnskapet.

For videre beskrivelse av revisors oppgaver og plikter vises det til:
<https://revisorforeningen.no/revisjonsberetninger>

Oslo, 10. juni 2022
RSM Norge AS

Anders Nereng
Statsautorisert revisor
(elektronisk signert)

Penneo Dokumentnøkkel: IESB5-SON0B-AAF1E-04EVT-B7W5F-KEIZT



PENNEO

Signaturene i dette dokumentet er juridisk bindende. Dokument signert med "Penneo"™ - sikker digital signatur.
De signerende parter sin identitet er registrert, og er listet nedenfor.

"Med min signatur bekrefter jeg alle datoer og innholdet i dette dokument."

Anders Ivar Nereng

Partner

På vegne av: RSM Norge AS

Serienummer: 9578-5999-4-1194192

IP: 188.95.xxx.xxx

2022-06-13 12:44:55 UTC



Penneo Dokumentnøkkel: IESB5-SON0B-AAF1E-04EVT-B7WSF-KEIZT

Dokumentet er signert digitalt, med **Penneo.com**. Alle digitale signatur-data i dokumentet er sikret og validert av den datamaskin-utregnede hash-verdien av det opprinnelige dokument. Dokumentet er låst og tids-stemplet med et sertifikat fra en betrodd tredjepart. All kryptografisk bevis er integrert i denne PDF, for fremtidig validering (hvis nødvendig).

Hvordan bekrefter at dette dokumentet er originalen?

Dokumentet er beskyttet av ett Adobe CDS sertifikat. Når du åpner dokumentet i

Adobe Reader, skal du kunne se at dokumentet er sertifisert av **Penneo e-signature service <penneo@penneo.com>**. Dette garanterer at innholdet i dokumentet ikke har blitt endret.

Det er lett å kontrollere de kryptografiske beviser som er lokalisert inne i dokumentet, med Penneo validator - <https://penneo.com/validate>