



ÅRSREGNSKAPET FOR REGNSKAPSÅRET 2023 - GENERELL INFORMASJON

Enheten

Organisasjonsnummer: 935 881 706
Organisasjonsform: Aksjeselskap
Foretaksnavn: Bamble Mekaniske Industri AS
Forretningsadresse: Bjønnveien 1
3962 STATHELLE

Regnskapsår

Årsregnskapets periode: 01.01.2023 - 31.12.2023

Konsern

Morselskap i konsern: Nei

Regnskapsregler

Regler for små foretak benyttet: Nei
Benyttet ved utarbeidelsen av årsregnskapet til selskapet: Regnskapslovens alminnelige regler

Årsregnskapet fastsatt av kompetent organ

Bekreftet av representant for selskapet: Morgan Sannes
Dato for fastsettelse av årsregnskapet: 06.06.2024

Grunnlag for avgivelse

År 2023: Årsregnskapet er elektronisk innlevert
År 2022: Tall er hentet fra elektronisk innlevert årsregnskap fra 2023

Det er ikke krav til at årsregnskapet m.v. som sendes til Regnskapsregisteret er undertegnet. Kontrollen på at dette er utført ligger hos revisor/enhetens øverste organ. Sikkerheten ivaretas ved at innsender har rolle/rettighet for innsending av årsregnskapet via Altinn, og ved at det bekreftes at årsregnskapet er fastsatt av kompetent organ.

Brønnøysundregistrene, 11.06.2025



Resultatregnskap

Beløp i: NOK	Note	2023	2022
RESULTATREGNSKAP			
Inntekter			
Salgsinntekt	1	100 937 514	79 014 190
Annen driftsinntekt		120 000	14 950
Sum inntekter		101 057 514	79 029 140
Kostnader			
Varekostnad	2	73 300 734	55 172 806
Lønnskostnad	3	15 374 925	13 663 373
Avskrivning av driftsmidler og immaterielle eiendeler	4	564 300	528 900
Annen driftskostnad	3	5 693 241	5 271 809
Sum kostnader		94 933 200	74 636 888
Driftsresultat		6 124 314	4 392 252
Finansinntekter og finanskostnader			
Renteinntekt fra foretak i samme konsern	5		
Annen finansinntekt	5	669 557	686 970
Sum finansinntekter		669 557	686 970
Rentekostnad til foretak i samme konsern	5		
Annen rentekostnad	5	582 765	216 740
Annen finanskostnad	5	1 159 053	556 760
Sum finanskostnader		1 741 818	773 500
Netto finans		-1 072 261	-86 530
Ordinært resultat før skattekostnad		5 052 053	4 305 722
Skattekostnad på resultat	6	1 115 568	948 897
Ordinært resultat etter skattekostnad		3 936 485	3 356 825
Årsresultat		3 936 485	3 356 825
Årsresultat etter minoritetsinteresser		3 936 485	3 356 825
Totalresultat		3 936 485	3 356 825



Resultatregnskap

Beløp i: NOK	Note	2023	2022
Overføringer og disponeringer			
Ordinært utbytte	7	1 000 000	
Avsatt til annen egenkapital	7	2 936 485	3 356 825
Sum overføringer og disponeringer	7	3 936 485	3 356 825



Balanse

Beløp i: NOK	Note	2023	2022
BALANSE - EIENDELER			
Anleggsmidler			
Immaterielle eiendeler			
Utsatt skattefordel	6	217 661	335 200
Sum immaterielle eiendeler		217 661	335 200
Varige driftsmidler			
Tomter, bygninger o.a. fast eiendom	4		
Maskiner og anlegg	4		
Driftsløsøre, inventar o.a. utstyr	4, 8	620 928	1 115 300
Sum varige driftsmidler		620 928	1 115 300
Finansielle anleggsmidler			
Andre langsiktige fordringer			120 880
Sum finansielle anleggsmidler			120 880
Sum anleggsmidler		838 589	1 571 380
Omløpsmidler			
Varer			
Lager av varer og annen beholdning	2	23 311 485	19 850 784
Sum varer		23 311 485	19 850 784
Fordringer			
Kundefordringer	8	12 525 555	8 512 734
Andre kortsiktige fordringer		755 061	105 325
Sum fordringer		13 280 616	8 618 059
Bankinnskudd, kontanter og lignende			
Bankinnskudd, kontanter o.l.		753 621	5 846 492
Sum bankinnskudd, kontanter og lignende	9	753 621	5 846 492
Sum omløpsmidler		37 345 722	34 315 334
SUM EIENDELER		38 184 311	35 886 714



Balanse

Beløp i: NOK	Note	2023	2022
BALANSE - EGENKAPITAL OG GJELD			
Egenkapital			
Innskutt egenkapital			
Aksjekapital	7, 10	3 050 000	3 050 000
Beholdning av egne aksjer	7		
Overkurs	7		
Annen innskutt egenkapital	7		
Sum innskutt egenkapital		3 050 000	3 050 000
Opptjent egenkapital			
Annen egenkapital	7	15 331 487	12 395 002
Udekket tap	7		
Sum opptjent egenkapital		15 331 487	12 395 002
Sum egenkapital	7	18 381 487	15 445 002
Gjeld			
Langsiktig gjeld			
Utsatt skatt	6		
Annen langsiktig gjeld			
Gjeld til kredittinstitusjoner	8		330 578
Øvrig langsiktig gjeld	8	39 111	2 155 510
Sum annen langsiktig gjeld		39 111	2 486 088
Sum langsiktig gjeld		39 111	2 486 088
Kortsiktig gjeld			
Gjeld til kredittinstitusjoner	8, 9	1 506 129	
Leverandørgjeld		7 482 573	9 304 968
Betalbar skatt	6	998 029	1 025 490
Skyldig offentlige avgifter		5 337 936	5 111 006
Utbytte		1 000 000	
Annen kortsiktig gjeld		3 439 046	2 514 160
Sum kortsiktig gjeld		19 763 713	17 955 624
Sum gjeld		19 802 824	20 441 712



Balanse

Beløp i: NOK	Note	2023	2022
SUM EGENKAPITAL OG GJELD		38 184 311	35 886 714



BDO AS
Tassebekkveien 354
3160 Stokke

Uavhengig revisors beretning

Til generalforsamlingen i Bamble Mekaniske Industri AS

Konklusjon

Vi har revidert årsregnskapet til Bamble Mekaniske Industri AS.

Årsregnskapet består av:

- Balanse per 31. desember 2023,
- Resultatregnskap 2023
- Kontantstrømpoppstilling for regnskapsåret avsluttet per 31. desember 2023
- Noter til årsregnskapet, herunder et sammendrag av viktige regnskapsprinsipper.

Etter vår mening:

- Oppfyller årsregnskapet gjeldende lovkrav, og
- Gir årsregnskapet et rettviseende bilde av selskapets finansielle stilling per 31. desember 2023 og av dets resultater og kontantstrømmer for regnskapsåret i samsvar med regnskapslovens regler og god regnskapsskikk i Norge.

Grunnlag for konklusjonen

Vi har gjennomført revisjonen i samsvar med International Standards on Auditing (ISA-ene). Våre oppgaver og plikter i henhold til disse standardene er beskrevet nedenfor under Revisors oppgaver og plikter ved revisjonen av årsregnskapet. Vi er uavhengige av selskapet i samsvar med kravene i relevante lover og forskrifter i Norge og International Code of Ethics for Professional Accountants (inkludert internasjonale uavhengighetsstandarder) utstedt av International Ethics Standards Board for Accountants (IESBA-reglene), og vi har overholdt våre øvrige etiske forpliktelser i samsvar med disse kravene. Innhentet revisjonsbevis er etter vår vurdering tilstrekkelig og hensiktsmessig som grunnlag for vår konklusjon.

Annen informasjon

Styret og daglig leder (ledelsen) er ansvarlig for annen informasjon. Annen informasjon består av årsberetningen. Vår konklusjon om årsregnskapet ovenfor dekker ikke annen informasjon.

I forbindelse med revisjonen av årsregnskapet er det vår oppgave å lese annen informasjon. Formålet er å vurdere hvorvidt det foreligger vesentlig inkonsistens mellom annen informasjon og årsregnskapet og den kunnskap vi har opparbeidet oss under revisjonen av årsregnskapet, eller hvorvidt informasjon i annen informasjon ellers fremstår som vesentlig feil. Vi har plikt til å rapportere dersom annen informasjon fremstår som vesentlig feil. Vi har ingenting å rapportere i så henseende.

Konklusjon om årsberetningen

Basert på kunnskapen vi har opparbeidet oss i revisjonen, mener vi at årsberetningen

- er konsistent med årsregnskapet og
- inneholder de opplysninger som skal gis i henhold til gjeldende lovkrav.



Styret og daglig leders ansvar for årsregnskapet

Styret og daglig leder (ledelsen) er ansvarlig for å utarbeide årsregnskapet og for at det gir et rettvisende bilde i samsvar med regnskapslovens regler og god regnskapsskikk i Norge. Ledelsen er også ansvarlig for slik intern kontroll som den finner nødvendig for å kunne utarbeide et årsregnskap som ikke inneholder vesentlig feilinformasjon, verken som følge av misligheter eller utilsiktede feil.

Ved utarbeidelsen av årsregnskapet må ledelsen ta standpunkt til selskapets evne til fortsatt drift og opplyse om forhold av betydning for fortsatt drift. Forutsetningen om fortsatt drift skal legges til grunn for årsregnskapet så lenge det ikke er sannsynlig at virksomheten vil bli avvirket.

Revisors oppgaver og plikter ved revisjonen av årsregnskapet

Vårt mål er å oppnå betryggende sikkerhet for at årsregnskapet som helhet ikke inneholder vesentlig feilinformasjon, verken som følge av misligheter eller utilsiktede feil, og å avgi en revisjonsberetning som inneholder vår konklusjon. Betryggende sikkerhet er en høy grad av sikkerhet, men ingen garanti for at en revisjon utført i samsvar med ISA-ene, alltid vil avdekke vesentlig feilinformasjon. Feilinformasjon kan oppstå som følge av misligheter eller utilsiktede feil. Feilinformasjon er å anse som vesentlig dersom den enkeltvis eller samlet med rimelighet kan forventes å påvirke de økonomiske beslutningene som brukerne foretar på grunnlag av årsregnskapet.

For videre beskrivelse av revisors oppgaver og plikter vises det til:

<https://revisorforeningen.no/revisjonsberetninger>

Stokke, 6. juni 2024

BDO AS

Hans Erlend Åsebø
statsautorisert revisor



Årsregnskap 2023

Bamble Mekaniske Industri AS



Årsberetning 2023 - Bamble Mekaniske Industri AS

Virksomhetens art og tilholdssted

Bamble Mekaniske Industri har flere virksomhetsområder, og driver med produksjon, service, salg av maskiner, samt butikk salg av deler. Salg av maskiner og deler er i all hovedsak knyttet opp større transport- og anleggsmaskiner. Selskapets forretningsidé er å bygge og levere maskiner med den mest avanserte teknologien som finnes. Strategi og virksomhetsområdene rettes mot denne forretningsidéen.

Selskapets virksomhet og forretningskontor hører til i Telemark, ved Stathelle.

De to siste årene har etterspørselen etter anleggsmaskiner tatt seg opp. Det har også vært større etterspørsel deler og salg i butikk, samt flere servicer påløpt. Produksjonsavdelingen har hatt en liten nedgang fra 2022 til 2023. Vår største leverandør er Huddig som er markedsledende på gravelastere for jernbane, kabellegging og anleggsbransjen generelt. Huddig leverer også elektriske maskiner, noe som har medført økning i salg for Bamble Mekaniske Industri.

Redegjørelse for årsregnskapet

Omsetningen økte fra 79mNOK i fjor til 101mNOK i 2023. Årsresultatet ble 3,9mNOK i 2023 i likhet med fjoråret som endte på 3,4mNOK. Effektivisering av driften og økningen salg har medført den positive endringen.

Varekostnader som er omsetningsavhengige er økt med kr. 18,1mNOK, fra kr. 55,2mNOK i 2022 til kr. 73,3mNOK i 2023. Dette henger blant annet sammen med økt omsetning, men også med prisoppgang på vareinnkjøp, frakt og valutaendring på varer.

Andre driftskostnader, eksklusiv varekostnader som er omsetningsavhengig, er økt fra kr. 19,5mNOK i 2022 til kr. 21,6mNOK i 2023. Den største årsaken til økningen i kostnader er lønnsøkninger.

Årsresultatet fratrukket skatt er forbedret fra 2022 som var på kr. 3,4mNOK, til årsresultatet i 2023 som endte på kr. 3,9mNOK.

Det er ikke gjennomført betydelige investeringer av driftsmidler i 2023.

Samlet kontantstrøm fra driften i konsernet var på -5mNOK. Differansen fra driftsresultatet på 6,1mNOK skyldes i hovedsak investering i varelager, betaling til leverandører og økning kundefordringer som følge av økt omsetning. Videre er det også større finanskostnader blant annet som følge av valutatap. Selskapets likviditetsbeholdning var 754tNOK per 31.12.2023.

Kortsiktig gjeld utgjorde pr. 31.12.2023, som er 49% av totalkapitalen i selskapet. Denne utgjorde til sammenlikning pr. 31.12.2022 50%. Dette viser at selskapets drift er stabil.

Totalkapitalen var ved utgangen av året 38,3mNOK, sammenlignet med 35,9mNOK året før. Egenkapitalandelen pr. 31.12.2023 var 51%, sammenlignet med 43% pr. 31.12.2022.

Resultatdisponering

Styret foreslår følgende disponering av årsresultatet i Bamble Mekaniske Industri AS:

Avsatt til utbytte	Kr. 1 000 000
Annen egenkapital	Kr. 2 936 485
Totalt disponert	Kr. 3 936 485



Fremtidig utvikling

Selskapet har en god ordresreserve inn i 2024, men markedsutviklingen de neste årene er usikker. Det forventes en nedgang i etterspørselen etter selskapets produkter, som følge av konjunkturer. Dog er ikke selskapets inntjening vesentlig påvirket av økonomiske hendelser som har preget verden den siste tiden.

Fortsatt drift

I samsvar med regnskapsloven § 3-3a bekreftes det at forutsetningene om fortsatt drift er til stede. Til grunn for antagelsen ligger selskapets egenkapital pr 31.12.2023, samt resultatprognoser for år 2024 og selskapets langsiktige strategiske prognoser for årene fremover. Selskapet er i en sunn økonomisk og finansiell stilling.

Finansiell risiko

Markedsrisiko

Bamble Mekaniske Industri er eksponert for finansiell risiko på ulike områder, spesielt valutarisiko. Målsettingen er å avdempe den finansielle risikoen i størst mulig grad. Det er ikke inngått terminkontrakter eller andre avtaler for å redusere selskapets valutarisiko og derigjennom den driftstilknyttede markedsrisiko. Selskapet har stor grad av gjeld, og er derav ikke i like stor grad eksponert av endringer i rentemarkedet.

Kredittrisiko

Risikoen for tap på fordringer er vurdert som lav, men en økning kan ventes på grunn av endring i markedsforholdene. Selskapet har hittil ikke hatt vesentlige tap på fordringer, men kan se en negativ utvikling i forfalte fordringer som har økt i slutten av 2023. Det er ikke inngått avtaler om motregning eller andre finansielle instrumenter som reduserer kredittrisikoen.

Likviditetsrisiko

Selskapet vurderer likviditeten i selskapet som god, men vi har økende fokus på forfalte fordringer. Det er videre ikke besluttet å innføre tiltak for å frigjøre likviditet.

Arbeidsmiljø

Sykefraværet i selskapet var på totalt 1151 timer i 2023 (6,37 % av totale arbeidstimer i selskapet), sammenlignet med 912 timer i 2022 (5 %). Vi har vurdert årsaken til det økte sykefraværet, og funnet at dette ligger utenfor bedriftens mulighet for påvirkning.

Det har ikke forekommet eller blitt rapportert alvorlige arbeidsuhell eller ulykker i løpet av året, som har resultert i store materielle skader eller personskader.

Arbeidsmiljøet betraktes som godt, og det iverksettes løpende tiltak for forbedringer.

Ytre miljø

Selskapets virksomhet forurensar ikke det ytre miljø i stor grad. Det er inngått avtaler om agentur av elektriske anleggsmaskiner som anses som et konkurransefortrinn, og viser at vi har fokus på forbedrende tiltak for miljøet. Vi er en sakkkyndig virksomhet som er underlagt arbeidstilsynet og Norsk Sertifisering AS.

Åpenhetsloven

Redegjørelsen etter kravene i åpenhetsloven, vil bli publisert på hjemmesiden <https://www.bmi.as/> innen 30.06.2024.

Forsikring for styrets medlemmer og daglig leder

Det er ikke tegnet forsikring for styrets medlemmer eller daglig leder for deres mulige ansvar overfor foretaket og tredjepersoner.



Stathelle, 6/6 2024

Morgan Sannes

Daglig leder/ styremedlem

Thorleif Eugen Sannes

Styreleder

Halyór Sannes

Styremedlem

Thorstein Sannes

Styremedlem

Jorid Åsebø Solstad

Styremedlem



Resultatregnskap Bamble Mekaniske Industri AS

Driftsinntekter og driftskostnader	Note	2023	2022
Salgsinntekt	1	100 937 514	79 014 190
Annen driftsinntekt		120 000	14 950
Sum driftsinntekter		101 057 514	79 029 140
Varekostnad	2	73 300 734	55 172 806
Lønnskostnad	3	15 374 925	13 663 373
Avskrivning av driftsmidler og immaterielle eiendeler	4	564 300	528 900
Annen driftskostnad	3	5 693 241	5 271 809
Sum driftskostnader		94 933 200	74 636 888
Driftsresultat		6 124 314	4 392 252
Finansinntekter og finanskostnader			
Annen finansinntekt	5	669 557	686 970
Annen rentekostnad	5	582 765	216 740
Annen finanskostnad	5	1 159 053	556 760
Resultat av finansposter		-1 072 261	-86 530
Resultat før skattekostnad		5 052 053	4 305 722
Skattekostnad på resultat	6	1 115 568	948 897
Årsresultat		3 936 485	3 356 825
Overføringer			
Avsatt til utbytte	7	1 000 000	0
Avsatt til annen egenkapital	7	2 936 485	3 356 825
Sum overføringer	7	3 936 485	3 356 825



Balanse
Bamble Mekaniske Industri AS



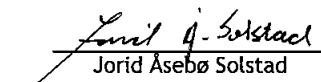
Eiendeler	Note	2023	2022
Anleggsmidler			
<i>Immaterielle eiendeler</i>			
Utsatt skattefordel	6	217 661	335 200
Sum immaterielle eiendeler		<u>217 661</u>	<u>335 200</u>
<i>Varige driftsmidler</i>			
Driftsløsøre, inventar o.a. utstyr	4, 8	620 928	1 115 300
Sum varige driftsmidler		<u>620 928</u>	<u>1 115 300</u>
<i>Finansielle anleggsmidler</i>			
Andre langsiktige fordringer		0	120 880
Sum finansielle anleggsmidler		<u>0</u>	<u>120 880</u>
Sum anleggsmidler		<u>838 589</u>	<u>1 571 380</u>
Omløpsmidler			
<i>Varer</i>			
Lager av varer og annen beholdning	2	23 311 485	19 850 784
Sum varer		<u>23 311 485</u>	<u>19 850 784</u>
<i>Fordringer</i>			
Kundefordringer	8	12 525 555	8 512 734
Andre kortsiktige fordringer		755 061	105 325
Sum fordringer		<u>13 280 616</u>	<u>8 618 059</u>
<i>Bankinnskudd, kontanter o.l</i>			
Bankinnskudd, kontanter o.l.		753 621	5 846 492
Sum bankinnskudd, kontanter o.l	9	<u>753 621</u>	<u>5 846 492</u>
Sum omløpsmidler		<u>37 345 722</u>	<u>34 315 334</u>
Sum eiendeler		<u>38 184 311</u>	<u>35 886 714</u>



Balanse

Bamble Mekaniske Industri AS

Egenkapital og gjeld	Note	2023	2022
Egenkapital			
<i>Innskutt egenkapital</i>			
Aksjekapital	7, 10	3 050 000	3 050 000
Sum innskutt egenkapital		<u>3 050 000</u>	<u>3 050 000</u>
<i>Opptjent egenkapital</i>			
Annen egenkapital	7	15 331 487	12 395 002
Sum opptjent egenkapital		<u>15 331 487</u>	<u>12 395 002</u>
Sum egenkapital	7	<u>18 381 487</u>	<u>15 445 002</u>
Gjeld			
<i>Annen langsiktig gjeld</i>			
Gjeld til kredittinstitusjoner	8	0	330 578
Øvrig langsiktig gjeld	8	39 111	2 155 510
Sum annen langsiktig gjeld		<u>39 111</u>	<u>2 486 088</u>
<i>Kortsiktig gjeld</i>			
Gjeld til kredittinstitusjoner	8, 9	1 506 129	0
Leverandørgjeld		7 482 573	9 304 968
Betalbar skatt	6	998 029	1 025 490
Skyldig offentlige avgifter		5 337 936	5 111 006
Utbytte		1 000 000	0
Annen kortsiktig gjeld		3 439 046	2 514 160
Sum kortsiktig gjeld		<u>19 763 713</u>	<u>17 955 624</u>
Sum gjeld		<u>19 802 824</u>	<u>20 441 712</u>
Sum egenkapital og gjeld		<u>38 184 311</u>	<u>35 886 714</u>

Stathelle 6/6 2024
Styret i Bamble Mekaniske Industri AS
Thorleif Sannes
Styreleder
Thorstein Sannes
Styremedlem
Halvor Sannes
Styremedlem
Morgan Sannes
Styremedlem/daglig leder
Jorid Asebø Solstad
Styremedlem



Bamble Mekaniske Industri AS

KONTANTSTRØMANALYSE

	2023	2022
<i>Likvider tilført / brukt på virksomheten:</i>		
Resultat før skatt	5 052 053	4 305 722
Betalt skatt	-1 025 490	- 435 216
Tap/gevinst ved salg av anleggsmidler	120 000	14 950
Ordinære avskrivninger	564 300	528 900
Endring i kundefordringer	-4 012 821	-1 887 479
Endring i leverandørgjeld	-1 822 395	1 306 528
Endring i varer	-3 460 701	-1 037 453
Endring i andre tidsavgrensingsposter	622 959	2 921 439
Netto likviditetsendring fra virksomheten	-3 962 095	5 717 391
<i>Likvider tilført / brukt på investeringer:</i>		
Investeringer i varige driftsmidler	-69 928	-404 000
Salg av varige driftsmidler (salgssum)	-120 000	-14 950
Netto likviditetsendring fra investeringer	-189 928	-418 950
<i>Likvider tilført / brukt på finansiering:</i>		
Nedbetaling av gjeld	-2 446 977	-2 188 837
Netto endring kassakreditt	1 506 129	
Netto likviditetsendring fra finansiering	-940 848	-2 188 837
Netto endring i likvider i året	-5 092 871	3 109 604
Kontanter og bank pr. 01.01.	5 846 492	2 736 888
Kontanter og bank pr. 31.12.	753 621	5 846 492



Noter til regnskapet 2023

Regnskapsprinsipper

Årsregnskapet er satt opp i samsvar med regnskapsloven og god regnskapsskikk.

Forutsetningen om fortsatt drift er lagt til grunn ved utarbeidelsen.

Bruk av estimater

Utarbeidelse av regnskap i samsvar med regnskapsloven krever bruk av estimater. Videre krever anvendelse av selskapets regnskapsprinsipper at ledelsen må utøve skjønn. Områder som i stor grad inneholder slike skjønnsmessige vurderinger, høy grad av kompleksitet, eller områder hvor forutsetninger og estimater er vesentlige for årsregnskapet, er beskrevet i notene.

Salgsinntekter

Inntekter ved salg av varer og tjenester vurderes til virkelig verdi av vederlaget, netto etter fradrag for merverdiavgift, returer, rabatter og andre avslag.

Salg av varer inntektsføres når risiko og kontroll i all hovedsak er overført kjøperen. Med risiko menes eiendelens gevinst og tapspotensiale mens kontroll defineres som beslutnings og råderett.

Salg av tjenester inntektsføres etter hvert som de er levert.

Klassifisering og vurdering av balanseposter

Eiendeler bestemt til varig eie eller bruk er klassifisert som anleggsmidler. Anleggsmidler er vurdert til anskaffelseskost. Omløpsmidler og kortsiktig gjeld omfatter normalt poster som forfaller til betaling innen ett år etter balansedagen, samt poster som knytter seg til varekretslopet. Omløpsmidler vurderes til laveste verdi av anskaffelseskost og antatt virkelig verdi.

Fordringer klassifiseres som omløpsmidler hvis de skal tilbakebetales i løpet av ett år. Før gjeld er analoge kriterier lagt til grunn. Første års avdrag på langsiktige fordringer og langsiktig gjeld klassifiseres likevel ikke som omløpsmiddel og kortsiktig gjeld.

Enkelte poster er vurdert etter andre regler. Postene det gjelder vil være blant de postene som omhandles nedenfor.

Varige driftsmidler

Varige driftsmidler balanseføres og avskrives lineært til eventuell salgs-/utrangeringsverdi over driftsmidlenes økonomiske levetid. Vedlikehold av driftsmidler kostnadsføres løpende. Påkostninger eller forbedringer tillegges driftsmidlets kostpris og avskrives i takt med driftsmidlet. Skillet mellom vedlikehold og påkostning/forbedring regnes i forhold til driftsmidlets stand ved kjøp av driftsmidlet. Tomter avskrives ikke.

Leide (leasede) driftsmidler balanseføres som driftsmidler hvis leiekontrakten anses som finansiell. Utgifter til leie av øvrige driftsmidler kostnadsføres som operasjonell. Forskuddsbetalinger balanseføres som forskuddsbetalt kostnad, og fordeles over leieperioden.

Nedskrivning av anleggsmidler

Ved indikasjon på at balanseført verdi av et anleggsmiddel er høyere enn virkelig verdi, foretas det test for verdifall. Testen foretas minimum ved hver regnskapsavleggelse. Testen foretas for det laveste nivå av anleggsmidler som har selvstendige kontantstrømmer. Hvis balanseført verdi er høyere enn både salgsverdi og gjenvinnbart beløp, foretas det nedskrivning til det høyeste av salgsverdi og gjenvinnbart beløp. Gjenvinnbart beløp er det høyeste av netto salgsverdi og bruksverdi. Bruksverdi er nåverdi av fremtidige kontantstrømmer knyttet til eiendelen.

Tidligere nedskrivninger, med unntak for nedskrivning av goodwill, reverseres hvis grunnlaget for nedskrivningen ikke lenger er til stede.



Noter til regnskapet 2023

Varer

Lager av innkjøpte varer er vurdert til det laveste av anskaffelseskost etter FIFO-prinsippet, og netto salgsverdi. Egentilvirkede ferdigvarer og varer under tilvirkning vurderes til variabel og fast tilvirkningskost.

Fordringer

Kundefordringer og andre fordringer er oppført i balansen til pålydende etter fradrag for avsetning til forventet tap. Avsetning for tap gjøres på grunnlag av individuelle vurderinger av de enkelte fordringene. I tillegg gjøres det for øvrige kundefordringer en uspesifisert avsetning for å dekke antatt tap.

Pensjoner

Selskapet har inngått avtaler for innskuddspensjon for alle ansatte

Innskuddsplaner

Ved innskuddsplaner betaler selskapet innskudd til et forsikringsselskap. Selskapet har ingen ytterligere betalingsforpliktelse etter at innskuddene er betalt. Innskuddene regnskapsføres som lønnskostnad. Eventuelle forskuddsbetalte innskudd balanseføres som eiendel (pensjonsmidler) i den grad innskuddet kan refunderes eller redusere framtidige innbetalinger.

Skatt

Skattekostnaden i resultatregnskapet omfatter både periodens betalbare skatt og endring i utsatt skatt. Utsatt skatt beregnes med 22 % på grunnlag av de midlertidige forskjeller som eksisterer mellom regnskapsmessige og skattemessige verdier, samt eventuelt ligningsmessig underskudd til fremføring ved utgangen av regnskapsåret. Skatteøkende og skattereduserende midlertidige forskjeller som reverserer eller kan reversere i samme periode er utlignet og nettoført. Utsatt skatt på merverdier i forbindelse med oppkjøp av datterselskap blir ikke utlignet.

Oppføring av utsatt skattefordel på netto skattereduserende forskjeller som ikke er utlignet og underskudd til fremføring, er begrunnet med antatt fremtidig inntjening. Utsatt skattefordel som kan balanseføres og utsatt skatt er oppført netto i balansen.

Valuta

Fordringer og gjeld i utenlandsk valuta vurderes etter kursen ved regnskapsårets slutt. Kursgevinster og kurstap knyttet til varesalg og varekjøp i utenlandsk valuta føres som salgsinntekter og varekostnad.

Garantier, servicearbeid og reklamasjoner

Ikke opptjent inntekt som er knyttet til garanti- og servicearbeid for avsluttede prosjekter/salg vurderes til antatt kostnad for slikt arbeid. Estimater beregnes med utgangspunkt i historiske tall for servicearbeid og garanti- og serviceperioder. Beløpet balanseføres under annen kortsiktig gjeld og inntektsføres lineært over garanti- og serviceperioden.

Kontantstrømoppstilling

Kontantstrømoppstillingen utarbeides etter den indirekte metoden. Kontanter og kontantekvivalenter omfatter kontanter, bankinnskudd og andre kortsiktige likvide plasseringer som umiddelbart og med uvesentlig kursrisiko kan konverteres til kjente kontantbeløp og med gjenværende løpetid mindre enn tre måneder fra anskaffelsesdato.



Noter til regnskapet 2023

Note 1 Salgsinntekter

Per virksomhetsområde	2023
Omsetning fra serviceavdeling	12 304 580
Omsetning fra produksjonsavdeling	6 381 825
Omsetning lagerbutikk	9 893 450
Omsetning maskinsalg	72 357 659
Sum	100 937 514

Geografisk fordeling	2023
Norge	98 129 228
Polen	2 514 079
Sverige	223 699
Tyskland	70 508
Sum	100 937 514

Note 2 Varer

	2023	2022
Ansaffelseskost		
Råvarer og innkjøpte halvfabrikater	441 872	207 220
Varer under tilvirkning	6 955 200	24 650
Innkjøpte handelsvarer	16 333 220	20 037 721
Sum	23 730 292	20 269 591
Varebeholdning vurdert til anskaffelseskost	23 730 292	20 269 591
Varebeholdning vurdert til virkelig verdi	23 311 485	19 850 784
Ukuransnedskrivning	418 807	418 807

Varer under tilvirkning er vurdert til variabel og fast tilvirkningskostnad



Noter til regnskapet 2023

Note 3 Lønnskostnader, antall ansatte, godtgjørelser, lån til ansatte m

Lønnskostnader	2023	2022
Lønninger	12 427 914	11 196 032
Arbeidsgiveravgift	1 945 387	1 731 764
Pensjonskostnader	516 744	315 897
Andre ytelser	484 880	419 680
Sum	15 374 925	13 663 373

Gjennomsnittlig antall årsverk sysselsatt i regnskapsåret 16 15

Det er ikke gitt lån eller sikkerhetsstillelser til styrets medlemmer, eller medlemmer av annet administrasjons-, ledelses- eller kontrollorgan.

Ytelser til ledende personer	Daglig leder	Styret
Lønn	1 007 415	1 188 427
Annen godtgjørelse	292 569	262 933
Sum	1 299 984	1 451 360

OTP

Selskapet er pliktig til å ha tjenstepensjonsordning etter lov om obligatorisk tjenstepensjon. Selskapets pensjonsordninger tilfredsstiller kravene i denne lov.

Revisor

Kostnadsført honorar til revisor for 2023 utgjør kr 120 304,- ekskl. mva.

Løvpålagt revisjon	99 004
Attestasjonstjenester	0
Skatterådgivning	0
Andre tjenester	21 300
Sum honorar til revisor	120 304

Note 4 Varige driftsmidler

	Driftsløse, inventar o.a utstyr	Totalt
Anskaffelseskost 01.01	3 914 636	3 914 636
Tilgang	69 928	69 928
Avgang	0	0
Anskaffelseskost 31.12	3 984 564	3 984 564
Akk. av-/nedskrivninger 31.12	-3 363 636	-3 363 636
Balansført verdi 31.12	620 928	620 928
Årets avskrivninger	564 300	564 300
Avskrivningssats	10-20%	
Avskrivningsplan	Lineær	



Noter til regnskapet 2023

Note 5 Spesifikasjon av finansinntekter og finanskostnader

Finansinntekter	2023	2022
Renteinntekt	2 319	0
Valutagevinst (Agio)	667 238	687 301
Sum finansinntekter	669 557	687 301

Finanskostnader	2023	2022
Rentekostnader	582 765	216 740
Valutatap (Disagio)	1 159 053	556 760
Sum finanskostnader	1 741 818	773 500

Note 6 Skatt

Årets skattekostnad	2023	2022
Resultatført skatt på ordinært resultat:		
Betalbar skatt	998 029	1 025 490
Endring i utsatt skattefordel	117 539	-76 593
Skattekostnad ordinært resultat	1 115 568	948 897

Skattepliktig inntekt:		
Resultat før skatt	5 052 053	4 305 722
Permanente forskjeller	18 710	7 445
Endring i midlertidige forskjeller	-534 266	348 150
Skattepliktig inntekt	4 536 497	4 661 317

Betalbar skatt i balansen:		
Betalbar skatt på årets resultat	998 029	1 025 490
Sum betalbar skatt i balansen	998 029	1 025 490

Skatteeffekten av midlertidige forskjeller som har gitt opphav til utsatt skatt og utsatte skattefordeler, spesifisert på typer av midlertidige forskjeller

	2023	2022	Endring
Varige driftsmidler	-327 226	-114 349	212 877
Varebeholdning	-400 620	-424 286	-23 666
Fordringer	-261 523	-985 000	-723 477
Sum	-989 368	-1 523 635	-534 266
Grunnlag for utsatt skattefordel	-989 368	-1 523 635	-534 266
Utsatt skattefordel (22 %)	-217 661	-335 200	-117 539



Noter til regnskapet 2023

Note 7 Egenkapital

	Aksjekapital	Annen egenkapital	Sum egenkapital
Pr. 01.01	3 050 000	12 395 002	15 445 002
Foreslått utbytte		-1 000 000	-1 000 000
Årets resultat		3 936 485	3 936 485
Pr 31.12	3 050 000	15 331 487	18 381 487

Note 8 Fordringer, gjeld, pantstillelser og garantier m.v

	2023	2022
Langsiktig gjeld med forfall senere enn fem år	0	0
Gjeld som er sikret ved pant o.l.	2023	2022
Gjeld til kredittinstitusjoner	1 506 129	330 578
Sum	1 506 129	330 578
Balanseført verdi av pantsatte eiendeler	2023	2022
Driftsmidler	620 928	1 115 300
Kundefordringer	12 525 555	8 512 734
Varelager	23 730 292	20 269 591
Sum	36 876 775	29 897 625

Av langsiktig gjeld, er det ingen gjeld som forfaller til betaling om mer enn fem år etter regnskapsårets slutt.

Note 9 Bankinnskudd

	2023	2022
Bundne skattetrekksmidler	661 729	475 380
Øvrig bankinnskudd og kontanter	-1 414 237	5 371 112
Sum bankinnskudd, kontanter o.l.	-752 508	5 846 492
Kassekreditt (ramme 3 MNOK)	1 506 129	0
Sum likvide midler	753 621	5 846 492



Noter til regnskapet 2023

Note 10 Antall aksjer, aksjeeiere m.m

Aksjekapital	Antall	Pålydende	Balanseført
Ordinære aksjer	3 050	1 000	3 050 000

Aksjekapitalen eies av følgende aksjonærer:

Aksjonærer:		Antall aksjer	Eierandel
Halvor Sannes	Styremedlem	610	20 %
Thorstein Sannes	Styremedlem	610	20 %
M.S. Forvaltning AS	v/ Morgan Sannes	915	30 %
T.E.S. Forvaltning AS	Styremedlem og daglig leder v/ Thorleif E. Sannes	915	30 %
Sum	Styrets leder	3 050	100 %

Selskapet har en aksjeklasse og alle aksjer har lik stemmerett.