



ÅRSREGNSKAPET FOR REGNSKAPSÅRET 2020 - GENERELL INFORMASJON

Enheten

Organisasjonsnummer: 995 607 565
Organisasjonsform: Aksjeselskap
Foretaksnavn: BRØDREMOEN AS
Forretningsadresse: Veslemona 176
1850 MYSEN

Regnskapsår

Årsregnskapets periode: 01.01.2020 - 31.12.2020

Konsern

Morselskap i konsern: Nei

Regnskapsregler

Regler for små foretak benyttet: Ja
Benyttet ved utarbeidelsen av årsregnskapet til selskapet: Regnskapslovens alminnelige regler

Årsregnskapet fastsatt av kompetent organ

Bekreftet av representant for selskapet: Bård Ragnar Kirkeby Brødremoen
Dato for fastsettelse av årsregnskapet: 11.05.2021

Grunnlag for avgivelse

År 2020: Årsregnskapet er elektronisk innlevert
År 2019: Tall er hentet fra elektronisk innlevert årsregnskap fra 2020

Det er ikke krav til at årsregnskapet m.v. som sendes til Regnskapsregisteret er undertegnet. Kontrollen på at dette er utført ligger hos revisor/enhetens øverste organ. Sikkerheten ivaretas ved at innsender har rolle/rettighet for innsending av årsregnskapet via Altinn, og ved at det bekreftes at årsregnskapet er fastsatt av kompetent organ.

Brønnøysundregistrene, 31.07.2022



Resultatregnskap

Beløp i: NOK	Note	2020	2019
RESULTATREGNSKAP			
Inntekter			
Salgsinntekt		263 098	272 019
Annen driftsinntekt		80 070	300 522
Sum inntekter		343 168	572 541
Kostnader			
Varekostnad		207 242	200 289
Lønnskostnad	1, 2, 3	75	890
Avskrivning på driftsmidler og immaterielle eiendeler	8	161 535	161 700
Annen driftskostnad	5	185 335	118 710
Sum kostnader		554 187	481 589
Driftsresultat		-211 019	90 953
Finansinntekter og finanskostnader			
Inntekt på investering i datter-/tilknyttet selskap		200 000	
Annen renteinntekt		58	19
Annen finansinntekt		3 097	98 784
Sum finansinntekter		203 155	98 803
Annen rentekostnad		177 593	190 311
Sum finanskostnader		177 593	190 311
Netto finans		25 562	-91 508
Ordinært resultat før skattekostnad		-185 457	-555
Skattekostnad på ordinært resultat	9	-82 629	-20 608
Ordinært resultat etter skattekostnad		-102 828	20 053
Årsresultat		-102 828	20 053
Overføringer og disponeringer			
Ordinært utbytte		400 000	
Tilleggsutbytte		26 000	
Annen egenkapital		-528 828	20 053



Resultatregnskap

Beløp i: NOK	Note	2020	2019
Sum overføringer og disponeringer		-102 828	20 053



Balanse

Beløp i: NOK	Note	2020	2019
BALANSE - EIENDELER			
Anleggsmidler			
Immaterielle eiendeler			
Varige driftsmidler			
Tomter, bygninger og annen fast eiendom	8	4 354 166	4 502 366
Driftsløsøre, inventar, verktøy, kontormaskiner, ol.	8	69 000	75 900
Sum varige driftsmidler		4 423 166	4 578 266
Finansielle anleggsmidler			
Investeringer i tilknyttet selskap	6	175 000	175 000
Sum finansielle anleggsmidler		175 000	175 000
Sum anleggsmidler		4 598 166	4 753 266
Omløpsmidler			
Varer			
Fordringer			
Kundefordringer	11	231 011	238 168
Andre fordringer		35 533	40 802
Konsernfordringer	12	200 000	
Sum fordringer	4	466 544	278 970
Bankinnskudd, kontanter og lignende			
Bankinnskudd, kontanter og lignende	13	102 032	77 186
Sum bankinnskudd, kontanter og lignende		102 032	77 186
Sum omløpsmidler		568 576	356 156
SUM EIENDELER		5 166 742	5 109 422

BALANSE - EGENKAPITAL OG GJELD

Egenkapital



Balanse

Beløp i: NOK	Note	2020	2019
Innskutt egenkapital			
Aksjekapital (100 aksjer à kr 1 500,00)	7, 14	150 000	150 000
Sum innskutt egenkapital		150 000	150 000
Opptjent egenkapital			
Annen egenkapital	14	364 088	892 916
Sum opptjent egenkapital		364 088	892 916
Sum egenkapital	14	514 088	1 042 916
Gjeld			
Langsiktig gjeld			
Utsatt skatt	10	79 234	161 863
Sum avsetninger for forpliktelser		79 234	161 863
Annen langsiktig gjeld			
Gjeld til kredittinstitusjoner	15	3 638 777	3 638 777
Øvrig langsiktig gjeld		186 159	
Sum annen langsiktig gjeld		3 824 936	3 638 777
Sum langsiktig gjeld		3 904 170	3 800 640
Kortsiktig gjeld			
Leverandørgjeld		334 482	244 768
Skyldige offentlige avgifter			4 121
Utbytte		400 000	
Kortsiktig konserngjeld		224	224
Annen kortsiktig gjeld		13 779	16 753
Sum kortsiktig gjeld		748 485	265 866
Sum gjeld		4 652 654	4 066 506
SUM EGENKAPITAL OG GJELD		5 166 742	5 109 422



Brønnøysundregistrene

ÅRSREGNSKAP FOR REGNSKAPSÅRET 2020 - GENERELL INFORMASJON

Journalnummer: 2021 741875

Enheten

Organisasjonsnummer: 995 607 565
Organisasjonsform: Aksjeselskap
Foretaksnavn: BRØDREMOEN AS
Forretningsadresse: Veslemona 176
1850 MYSEN

Regnskapsår

Årsregnskapets periode: 01.01.2020 - 31.12.2020

Konsern

Morselskap i konsern: Nei

Regnskapsregler

Regler for små foretak benyttet: Ja
Benyttet ved utarbeidelsen av
årsregnskapet til selskapet: Regnskapslovens alminnelige regler

Årsregnskapet fastsatt av kompetent organ

Bekreftet av representant for selskapet: Bård Ragnar Kirkeby Brødremoen
Dato for fastsettelse av årsregnskapet: 11.05.2021

Revisjon

Selskapet har besluttet at årsregnskapet
ikke skal revideres: Ja
Årsregnskapet er utarbeidet av ekstern
autorisert regnskapsfører: Ja
Ekstern autorisert regnskapsfører har i
løpet av regnskapsåret bistått ved den
løpende regnskapsføringen eller utført
andre tjenester for selskapet enn å
utarbeide årsregnskapet: Ja

Grunnlag for avgivelse

År 2020: Årsregnskap er elektronisk innlevert.
År 2019: Tall er hentet fra elektronisk innlevert årsregnskap fra 2020.

Det er ikke krav til at årsregnskapet m.v. som sendes til Regnskapsregisteret er undertegnet. Kontrollen på at dette er utført ligger hos revisor/enhetens øverste organ. Sikkerheten ivaretas ved at innsender har rolle/rettighet for innsending av årsregnskapet via Altinn, og ved at det bekreftes at årsregnskapet er fastsatt av kompetent organ.

Brønnøysundregistrene, 09.09.2021

Brønnøysundregistrene
Postadresse: Postboks 900, 8910 Brønnøysund
Telefon: 75 00 75 00
E-post: firmapost@brreg.no Internett: www.brreg.no
Organisasjonsnummer: 974 760 673



Organisasjonsnr: 995 607 565
BRØDREMOEN AS

RESULTATREGNSKAP

Beløp i: NOK	Note	2020	2019
RESULTATREGNSKAP			
Inntekter			
Salgsinntekt		263 098	272 019
Annen driftsinntekt		80 070	300 522
Sum inntekter		343 168	572 541
Kostnader			
Varekostnad		207 242	200 289
Lønnskostnad	1, 2, 3	75	890
Avskrivning på driftsmidler og immaterielle eiendeler	8	161 535	161 700
Annen driftskostnad	5	185 335	118 710
Sum kostnader		554 187	481 589
Driftsresultat		-211 019	90 953
Finansinntekter og finanskostnader			
Inntekt på investering i datter-/tilknyttet selskap		200 000	
Annen renteinntekt		58	19
Annen finansinntekt		3 097	98 784
Sum finansinntekter		203 155	98 803
Annen rentekostnad		177 593	190 311
Sum finanskostnader		177 593	190 311
Netto finans		25 562	-91 508
Ordinært resultat før skattekostnad			
Skattekostnad på ordinært resultat	9	-82 629	-20 608
Ordinært resultat etter skattekostnad		-102 828	20 053
Årsresultat		-102 828	20 053
Overføringer og disponeringer			
Ordinært utbytte		400 000	
Tilleggsutbytte		26 000	
Annen egenkapital		-528 828	20 053
Sum overføringer og disponeringer		-102 828	20 053



Organisasjonsnr: 995 607 565
BRØDREMOEN AS

BALANSE

Beløp i: NOK

Note	2020	2019
------	------	------

BALANSE - EIENDELER

Anleggsmidler Immaterielle eiendeler

Varige driftsmidler

Tomter, bygninger og annen fast eiendom	8	4 354 166	4 502 366
Driftsløsøre, inventar, verktøy, kontormaskiner, ol.	8	69 000	75 900
Sum varige driftsmidler		4 423 166	4 578 266

Finansielle anleggsmidler

Investeringer i tilknyttet selskap	6	175 000	175 000
Sum finansielle anleggsmidler		175 000	175 000
Sum anleggsmidler		4 598 166	4 753 266

Omløpsmidler

Varer

Fordringer

Kundefordringer	11	231 011	238 168
Andre fordringer		35 533	40 802
Konsernfordringer	12	200 000	
Sum fordringer	4	466 544	278 970

Bankinnskudd, kontanter og lignende

Bankinnskudd, kontanter og lignende	13	102 032	77 186
Sum bankinnskudd, kontanter og lignende		102 032	77 186
Sum omløpsmidler		568 576	356 156

SUM EIENDELER 5 166 742 5 109 422

BALANSE - EGENKAPITAL OG GJELD

Egenkapital

Innskutt egenkapital

Aksjekapital (100 aksjer à kr 1 500,00)	7, 14	150 000	150 000
Sum innskutt egenkapital		150 000	150 000



Opptjent egenkapital			
Annen egenkapital	14	364 088	892 916
Sum opptjent egenkapital		364 088	892 916
Sum egenkapital	14	514 088	1 042 916
Gjeld			
Langsiktig gjeld			
Utsatt skatt	10	79 234	161 863
Sum avsetninger for forpliktelser		79 234	161 863
Annen langsiktig gjeld			
Gjeld til kredittinstitusjoner	15	3 638 777	3 638 777
Øvrig langsiktig gjeld		186 159	
Sum annen langsiktig gjeld		3 824 936	3 638 777
Sum langsiktig gjeld		3 904 170	3 800 640
Kortsiktig gjeld			
Leverandørgjeld		334 482	244 768
Skyldige offentlige avgifter			4 121
Utbytte		400 000	
Kortsiktig konserngjeld		224	224
Annen kortsiktig gjeld		13 779	16 753
Sum kortsiktig gjeld		748 485	265 866
Sum gjeld		4 652 654	4 066 506
SUM EGENKAPITAL OG GJELD		5 166 742	5 109 422



Organisasjonsnr: 995 607 565
BRØDREMOEN AS

NOTEOPPLYSNINGER - SELSKAP - alle poster oppgitt i hele tall

Note

Regnskapsprinsipper
Se filvedlegg.

Note
Er det usikkerhet om fortsatt drift?: Nei

Note
7

Antall aksjer og aksjeeiere

<u>Aksjeklasse</u>	<u>Ant. aksjer</u>	<u>Pålydende</u>	<u>Bokført verdi</u>
A-aksjer	60.00	1500.00	90000.00
B-aksjer	40.00	1500.00	60000.00

<u>Aksjeeiere - fritekst</u>	<u>Antall</u>	<u>Eierandel</u>	<u>Aksjeklasse</u>
Brødremoen, Bård Ragnar Kirkeby (Styreleder)	60.00	60.00%	A-aksjer
Brødremoen, Eirik	10.00	10.00%	B-aksjer
Brødremoen, Erlend	10.00	10.00%	B-aksjer
Brødremoen, Heidi Pedersen	10.00	10.00%	B-aksjer
Brødremoen, Håvard	10.00	10.00%	B-aksjer

<u>Sum</u>	<u>Sum antall</u>	<u>Sum eierandel</u>
	100.00	100.00%

Det er kun A-aksjene som har stemmerett på generalforsamlingen.

Note
1

Lønn og ytelser

<u>Andre ytelser</u>	<u>Årets</u>	<u>Fjorårets</u>
	75.00	890.00

<u>Sum lønnskostnader</u>	<u>Årets</u>	<u>Fjorårets</u>
	75.00	890.00

Note
3

Ytelser til ledende personer



Er det gitt ytelse til ledende person: Nei

Ytelser til daglig leder

<u>Ytelser</u>	<u>Lønn</u>	<u>Pensj.forpl.</u>	<u>Andre godtgj.</u>
----------------	-------------	---------------------	----------------------

Note

3

Ytelser til andre ledende personer

Note

5

Ytelser til revisjon

Note

1

Antall årsverk i regnskapsåret

Virksomheten har hatt følgende antall årsverk:

0.00

Note

2

Obligatorisk tjenstepensjon

Er virksomheten pliktig til å ha tjenstepensjonsordning etter lov:

Nei

Oppfyller pensjonsordning lovkravene: Nei

Note

4

Lån og sikkerhetsstillelse til ledende personer og aksjeeiere

Er det gitt lån eller sikkerhetsstillelse til ledende personer: Nei

Note

Konsern, tilknyttet selskap og datterselskap

Tilknyttet selskap/datterselskap

<u>Navn og adresse</u>	<u>Eierandel</u>	<u>Stemmeandel</u>	<u>Egenkapital</u>	<u>Resultat</u>
Brødremoen & Engen Holding AS	50.00%	50.00%	1594927.00	362822.00

Konsernregnskapet inngår i konsolideringen til morselskap: Nei

Datterselskap er utelatt fra konsolideringen: Nei



Noter 2020 Brødremoen AS

Regnskapsprinsipper

Årsregnskapet er satt opp i samsvar med regnskapsloven og god regnskapsskikk for små foretak.

Salgsinntekter

Inntektsføring ved salg av varer skjer på leveringstidspunktet. Tjenester inntektsføres etter hvert som de leveres.

Klassifisering og vurdering av balanseposter

Omløpsmidler og kortsiktig gjeld omfatter poster som knytter seg til varekretsløpet. For andre poster enn kundefordringer omfattes poster som forfaller til betaling innen ett år etter transaksjonsdagen. Anleggsmidler er eiendeler bestemt til varig eie og bruk. Langsiktig gjeld er gjeld som forfaller senere enn ett år etter transaksjonsdagen.

Omløpsmidler vurderes til laveste av anskaffelseskost og virkelig verdi. Kortsiktig gjeld balanseføres til nominelt beløp på etableringstidspunktet.

Anleggsmidler vurderes til anskaffelseskost. Varige anleggsmidler avskrives etter en fornuftig avskrivningsplan. Anleggsmidlene nedskrives til virkelig verdi ved verdifall som ikke forventes å være forbigående. Langsiktig gjeld med unntak av andre avsetninger balanseføres til nominelt beløp på etableringstidspunktet.

Fordringer

Kundefordringer og andre fordringer er oppført i balansen til pålydende etter fradrag for avsetning til forventet tap. Avsetning til tap gjøres på grunnlag av individuelle vurderinger av de enkelte fordringene.

Varige driftsmidler

Varige driftsmidler balanseføres og avskrives over driftsmidlenes levetid dersom de har antatt levetid over 3 år og har en kostpris som overstiger kr 15.000. Direkte vedlikehold av driftsmidler kostnadsføres løpende under driftskostnader, mens påkostninger eller forbedringer tillegges driftsmidlets kostpris og avskrives i takt med driftsmidlet.

Forøvrig er følgende regnskapsprinsipper anvendt:

FIFO-metoden for tilordning av anskaffelseskost for ombyttbare finansielle eiendeler, laveste verdis prinsipp for markedsbaserte finansielle omløpsmidler, kostmetoden er benyttet for investeringer i datterselskap/tilknyttet selskap.

Utbytte er inntektsført samme år som det er avsatt i datterselskap/tilknyttet selskap, dersom det er sannsynlig at beløpet vil mottas. Ved utbytte som overstiger andel av tilbakeholdt resultat etter kjøpet representerer den overskytende del tilbakebetaling av investert kapital, og er fratrukket investeringens verdi i balansen.

Skatt

Skattekostnaden i resultatregnskapet omfatter både periodens betalbare skatt og endring i utsatt skatt. Utsatt skatt er beregnet med 22% på grunnlag av de midlertidige forskjeller som eksisterer mellom regnskapsmessige og skattemessige verdier, samt skattemessig underskudd til fremføring ved utgangen av regnskapsåret. Skatteøkende og skattereduserende midlertidige forskjeller som reverserer eller kan reversere i samme periode er utlignet og skattevirkningen er beregnet på nettogrunnlaget.

Selskapet har ikke endret regnskapsprinsipp fra 2019 til 2020.



Note 1 - Lønnskostnader etc

	2020	2019
Andre relaterte ytelser	75	890
Sum	75	890

Foretaket har ikke ansatte

Note 2 - Obligatorisk tjenstepensjon

Virksomheten er ikke pliktig til å ha tjenstepensjonsordning etter lov om obligatorisk tjenstepensjon.

Note 3 - Ytelser til ledende personer

Det er ikke gitt ytelser til ledende personer.

Note 4 - Lån og sikkerhetsstillelse til ledende personer

Det er ikke gitt lån eller sikkerhetsstillelse til ledende personer.

Note 5 - Revisjon

Selskapet oppfyller kravene til fravalg revisor, og dette er valgt. Årsregnskapet er utarbeidet av autorisert regnskapsførerselskap.

Note 6 - Investeringer i tilknyttet selskap

Foretaksnavn	Foretakssted	Eierandel/ stemmeandel	Selskapets egenkapital "31. desember 2020"	Selskapets resultat for 2020
Brødremoen & Engen Holding AS	Eidsberg	50%	1 594 927	362 822

Note 7 - Aksjekapital og aksjonærer

Aksjeklasse	Antall aksjer	Pålydende	Bokført verdi
A-aksjer	60	1 500,00	90 000,00
B-aksjer	40	1 500,00	60 000,00
Sum	100		150 000,00

Aksjeeier	Antall aksjer	Eierandel	Aksjeklasse
Brødremoen, Bård Ragnar Kirkeby (Styreleder)	60	60,00%	A-aksjer
Brødremoen, Eirik	10	10,00%	B-aksjer
Brødremoen, Erlend	10	10,00%	B-aksjer
Brødremoen, Heidi Pedersen	10	10,00%	B-aksjer
Brødremoen, Håvard	10	10,00%	B-aksjer
Totalt antall aksjer	100	100,00%	

Mer om aksjer og aksjeeiere

Det er kun A-aksjene som har stemmerett på generalforsamlingen.



Note 8 - Spesifikasjon av varige driftsmidler

	Tomter	Bygning og annen fast eiendom	Driftsløsøre, inventar o.l	Sum
Anskaffelseskost 01.01.2020	573 166	5 044 489	138 000	5 755 655
Tilgang i året	0	6 435	0	6 435
Avgang i året	0	0	0	0
Anskaffelseskost 31.12.2020	573 166	5 050 924	138 000	5 762 090
Akk. av- og nedskr. 01.01.2020		(1 115 289)	(62 100)	(1 177 389)
Akkumulerte avskr. 31.12.2020		(1 269 924)	(69 000)	(1 338 924)
Balanseført verdi pr. 31.12.2020	573 166	3 781 000	69 000	4 423 166
Årets avskrivninger		(154 635)	(6 900)	(161 535)
Økonomisk levetid		20 - 50 år	20 år	
Avskrivningsplan: Lineær		2 - 5 %	5 %	

Note 9 - Skatt

	2020	2019
Ordinært resultat før skattekostnad	(185 457)	(555)
+/- Permanente forskjeller	(196 129)	(93 120)
+/- Årets endring i midlertidige forskjeller	(13 982)	(26 447)
Årets skattegrunnlag	(395 568)	(120 122)
+/- Endring i utsatt skatt	(82 629)	(20 608)
Skattekostnad i resultatregnskapet	(82 629)	(20 608)
Betalbar skatt i balansen	0	0

Note 10 - Midl. forskjeller - Utsatt skatt/skattefordel

Utsatt skatt/utsatt skattefordel i balansen avsettes på grunnlag av forskjeller mellom regnskapsmessige og skattemessige verdier i henhold til norsk regnskapsstandard for skatt. Midlertidige skatteøkende og skattereduserende forskjeller som kan utlignes er nettoført.

Midlertidige forskjeller knyttet til:	01.01.2020	31.12.2020	Endring
Anleggsmidler	849 793	872 268	(22 475)
Omløpsmidler	6 073	(2 420)	8 493
Andre forskjeller	0	6 000	(6 000)
Skattemessig fremførbart underskudd	(120 122)	(515 690)	395 568
Sum midlertidige forskjeller	735 743	360 157	375 586
Utsatt skatt 31.12.20. basert på 22%	161 864	79 235	82 629

Note 11 - Kundefordringer

Kundefordringer er vurdert til pålydende, nedskrevet med forventet tap på fordringer. Det er ikke tapsført kundefordringer i løpet av 2020.

	2020	2019
Kundefordringer til pålydende	233 431	238 168
Avsatt til dekning av usikre fordringer	(2 420)	
Netto oppførte kundefordringer	231 011	238 168



Note 12 - Konsernfordringer

Type	2020	2019
Foretak i samme konsern		
Tilknyttet selskap	200 000	0
Felles kontrollert virksomhet		

Note 13 - Bankinnskudd

Posten inneholder kun frie midler.

Note 14 - Egenkapital

	Aksjekapital	Annen EK	Sum
Egenkapital 01.01.2020	150 000	892 916	1 042 916
Tilleggsutbytte		(26 000)	(26 000)
Årets resultat		(102 828)	(102 828)
Avsatt utbytte		(400 000)	(400 000)
Egenkapital 31.12.2020	150 000	364 088	514 088

Note 15 - Pantstillelser og garantier

Spesifikasjon	2020	2019
Obligasjonslån		
Gjeld til kredittinstitusjoner	3 638 777	3 638 777
Øvrig langsiktig gjeld (inkl. finansiell leasing)		
Sum	3 638 777	3 638 777
Balanseført verdi av eiendeler pantsatt for egen gjeld	4 423 166	4 578 266
Selskapets varer er stilt som sikkerhet for annet selskap i konsernet, begrenset oppad til		
Sum	4 423 166	4 578 266



Årsregnskap for 2020

**Brødremoen AS
1850 MYSEN**

Innhold:

Resultatregnskap

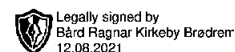
Balanse

Noter



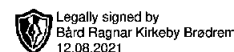
Resultatregnskap for 2020 Brødremoen AS

	Note	2020	2019
Salgsinntekt		263 098	272 019
Annen driftsinntekt		80 070	300 522
Sum driftsinntekter		343 168	572 541
Varekostnad		(207 242)	(200 289)
Lønnskostnad	1, 2, 3	(75)	(890)
Avskrivning på driftsmidler og immaterielle eiendeler	8	(161 535)	(161 700)
Annen driftskostnad	5	(185 335)	(118 710)
Sum driftskostnader		(554 187)	(481 589)
Driftsresultat		(211 019)	90 953
Inntekt på investering i datter-/tilknyttet selskap		200 000	0
Annen renteinntekt		58	19
Annen finansinntekt		3 097	98 784
Sum finansinntekter		203 155	98 803
Annen rentekostnad		(177 593)	(190 311)
Sum finanskostnader		(177 593)	(190 311)
Netto finans		25 562	(91 508)
Ordinært resultat før skattekostnad		(185 457)	(555)
Skattekostnad på ordinært resultat	9	82 629	20 608
Ordinært resultat		(102 828)	20 053
Årsresultat		(102 828)	20 053
Overføringer			
Utbytte		400 000	0
Tilleggsutbytte		26 000	0
Annen egenkapital		(528 828)	20 053
Sum		(102 828)	20 053



Balanse pr. 31. desember 2020 Brødremoen AS

	Note	2020	2019
EIENDELER			
Anleggsmidler			
Varige driftsmidler			
Tomter, bygninger og annen fast eiendom	8	4 354 166	4 502 366
Driftsløsøre, inventar, verktøy, kontormaskiner, ol.	8	69 000	75 900
Sum varige driftsmidler		4 423 166	4 578 266
Finansielle anleggsmidler			
Investeringer i tilknyttet selskap	6	175 000	175 000
Sum finansielle anleggsmidler		175 000	175 000
Sum anleggsmidler		4 598 166	4 753 266
Omløpsmidler			
Fordringer			
Kundefordringer	11	231 011	238 168
Andre fordringer		35 533	40 802
Konsemfordringer	12	200 000	0
Sum fordringer	4	466 544	278 970
Bankinnskudd, kontanter og lignende	13	102 032	77 186
Sum bankinnskudd, kontanter og lignende		102 032	77 186
Sum omløpsmidler		568 576	356 156
Sum eiendeler		5 166 742	5 109 422



Balanse pr. 31. desember 2020 Brødremoen AS

	Note	2020	2019
EGENKAPITAL OG GJELD			
Egenkapital			
Innskutt egenkapital			
Aksjekapital (100 aksjer à kr 1 500,00)	7, 14	150 000	150 000
Sum innskutt egenkapital		150 000	150 000
Opptjent egenkapital			
Annen egenkapital	14	364 088	892 916
Sum opptjent egenkapital		364 088	892 916
Sum egenkapital	14	514 088	1 042 916
Gjeld			
Avsetning for forpliktelser			
Utsatt skatt	10	79 234	161 863
Sum avsetning for forpliktelser		79 234	161 863
Annen langsiktig gjeld			
Gjeld til kredittinstitusjoner	15	3 638 777	3 638 777
Øvrig langsiktig gjeld		186 159	0
Sum annen langsiktig gjeld		3 824 936	3 638 777
Sum langsiktig gjeld		3 904 170	3 800 640
Kortsiktig gjeld			
Leverandørgjeld		334 482	244 768
Skyldige offentlige avgifter		0	4 121
Kortsiktig konserngjeld		224	224
Utbytte		400 000	0
Annen kortsiktig gjeld		13 779	16 753
Sum kortsiktig gjeld		748 485	265 866
Sum gjeld		4 652 654	4 066 506
Sum egenkapital og gjeld		5 166 742	5 109 422

Mysen, den 06.05.2021

Bård Ragnar Kirkeby Brødremoen
Styrets leder / Daglig leder



Noter 2020 Brødremoen AS

Regnskapsprinsipper

Årsregnskapet er satt opp i samsvar med regnskapsloven og god regnskapsskikk for små foretak.

Salgsinntekter

Inntektsføring ved salg av varer skjer på leveringstidspunktet. Tjenester inntektsføres etter hvert som de leveres.

Klassifisering og vurdering av balanseposter

Omløpsmidler og kortsiktig gjeld omfatter poster som knytter seg til varekretsløpet. For andre poster enn kundefordringer omfattes poster som forfaller til betaling innen ett år etter transaksjonsdagen. Anleggsmidler er eiendeler bestemt til varig eie og bruk. Langsiktig gjeld er gjeld som forfaller senere enn ett år etter transaksjonsdagen.

Omløpsmidler vurderes til laveste av anskaffelseskost og virkelig verdi. Kortsiktig gjeld balanseføres til nominelt beløp på etableringstidspunktet.

Anleggsmidler vurderes til anskaffelseskost. Varige anleggsmidler avskrives etter en fornuftig avskrivningsplan. Anleggsmidlene nedskrives til virkelig verdi ved verdifall som ikke forventes å være forbigående. Langsiktig gjeld med unntak av andre avsetninger balanseføres til nominelt beløp på etableringstidspunktet.

Fordringer

Kundefordringer og andre fordringer er oppført i balansen til pålydende etter fradrag for avsetning til forventet tap. Avsetning til tap gjøres på grunnlag av individuelle vurderinger av de enkelte fordringene.

Varige driftsmidler

Varige driftsmidler balanseføres og avskrives over driftsmidlenes levetid dersom de har antatt levetid over 3 år og har en kostpris som overstiger kr 15.000. Direkte vedlikehold av driftsmidler kostnadsføres løpende under driftskostnader, mens påkostninger eller forbedringer tillegges driftsmidlets kostpris og avskrives i takt med driftsmidlet.

Forørig er følgende regnskapsprinsipper anvendt:

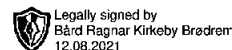
FIFO-metoden for tilordning av anskaffelseskost for ombyttbare finansielle eiendeler, laveste verdis prinsipp for markedsbaserte finansielle omløpsmidler, kostmetoden er benyttet for investeringer i datterselskap/tilknyttet selskap.

Utbytte er inntektsført samme år som det er avsatt i datterselskap/tilknyttet selskap, dersom det er sannsynlig at beløpet vil mottas. Ved utbytte som overstiger andel av tilbakeholdt resultat etter kjøpet representerer den overskytende del tilbakebetaling av investert kapital, og er fratrukket investeringens verdi i balansen.

Skatt

Skattekostnaden i resultatregnskapet omfatter både periodens betalbare skatt og endring i utsatt skatt. Utsatt skatt er beregnet med 22% på grunnlag av de midlertidige forskjeller som eksisterer mellom regnskapsmessige og skattemessige verdier, samt skattemessig underskudd til fremføring ved utgangen av regnskapsåret. Skatteøkende og skattereduserende midlertidige forskjeller som reverserer eller kan reversere i samme periode er utlignet og skattevirkningen er beregnet på nettogrunnlaget.

Selskapet har ikke endret regnskapsprinsipp fra 2019 til 2020.



Note 1 - Lønnskostnader etc

	2020	2019
Andre relaterte ytelser	75	890
Sum	75	890

Foretaket har ikke ansatte

Note 2 - Obligatorisk tjenstepensjon

Virksomheten er ikke pliktig til å ha tjenstepensjonsordning etter lov om obligatorisk tjenstepensjon.

Note 3 - Ytelser til ledende personer

Det er ikke gitt ytelser til ledende personer.

Note 4 - Lån og sikkerhetsstillelse til ledende personer

Det er ikke gitt lån eller sikkerhetsstillelse til ledende personer.

Note 5 - Revisjon

Selskapet oppfyller kravene til fravalg revisor, og dette er valgt. Årsregnskapet er utarbeidet av autorisert regnskapsførerselskap.

Note 6 - Investeringer i tilknyttet selskap

Foretaksnavn	Foretakssted	Eierandel/ stemmeandel	Selskapets egenkapital "31. desember 2020"	Selskapets resultat for 2020
Brødremoen & Engen Holding AS	Eidsberg	50%	1 594 927	362 822

Note 7 - Aksjekapital og aksjonærer

Aksjeklasse	Antall aksjer	Pålydende	Bokført verdi
A-aksjer	60	1 500,00	90 000,00
B-aksjer	40	1 500,00	60 000,00
Sum	100		150 000,00

Aksjeeier	Antall aksjer	Eierandel	Aksjeklasse
Brødremoen, Bård Ragnar Kirkeby (Styreleder)	60	60,00%	A-aksjer
Brødremoen, Eirik	10	10,00%	B-aksjer
Brødremoen, Erlend	10	10,00%	B-aksjer
Brødremoen, Heidi Pedersen	10	10,00%	B-aksjer
Brødremoen, Håvard	10	10,00%	B-aksjer
Totalt antall aksjer	100	100,00%	

Mer om aksjer og aksjeeiere

Det er kun A-aksjene som har stemmerett på generalforsamlingen.



Note 8 - Spesifikasjon av varige driftsmidler

	Tomter	Bygning og annen fast eiendom	Driftsløsøre, inventar o.l	Sum
Anskaffelseskost 01.01.2020	573 166	5 044 489	138 000	5 755 655
Tilgang i året	0	6 435	0	6 435
Avgang i året	0	0	0	0
Anskaffelseskost 31.12.2020	573 166	5 050 924	138 000	5 762 090
Akk. av- og nedskr. 01.01.2020		(1 115 289)	(62 100)	(1 177 389)
Akkumulerte avskr. 31.12.2020		(1 269 924)	(69 000)	(1 338 924)
Balansført verdi pr. 31.12.2020	573 166	3 781 000	69 000	4 423 166
Årets avskrivninger		(154 635)	(6 900)	(161 535)
Økonomisk levetid		20 - 50 år	20 år	
Avskrivningsplan: Lineær		2 - 5 %	5 %	

Note 9 - Skatt

	2020	2019
Ordinært resultat før skattekostnad	(185 457)	(555)
+/- Permanente forskjeller	(196 129)	(93 120)
+/- Årets endring i midlertidige forskjeller	(13 982)	(26 447)
Årets skattegrunnlag	(395 568)	(120 122)
+/- Endring i utsatt skatt	(82 629)	(20 608)
Skattekostnad i resultatregnskapet	(82 629)	(20 608)
Betalbar skatt i balansen	0	0

Note 10 - Midl. forskjeller - Utsatt skatt/skattefordel

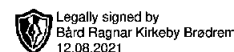
Utsatt skatt/utsatt skattefordel i balansen avsettes på grunnlag av forskjeller mellom regnskapsmessige og skattemessige verdier i henhold til norsk regnskapsstandard for skatt. Midlertidige skatteøkende og skattereduserende forskjeller som kan utlignes er nettopført.

Midlertidige forskjeller knyttet til:	01.01.2020	31.12.2020	Endring
Anleggsmidler	849 793	872 268	(22 475)
Omløpsmidler	6 073	(2 420)	8 493
Andre forskjeller	0	6 000	(6 000)
Skattemessig fremførbart underskudd	(120 122)	(515 690)	395 568
Sum midlertidige forskjeller	735 743	360 157	375 586
Utsatt skatt 31.12.20. basert på 22%	161 864	79 235	82 629

Note 11 - Kundefordringer

Kundefordringer er vurdert til pålydende, nedskrevet med forventet tap på fordringer. Det er ikke tapsført kundefordringer i løpet av 2020.

	2020	2019
Kundefordringer til pålydende	233 431	238 168
Avsatt til dekning av usikre fordringer	(2 420)	
Netto oppførte kundefordringer	231 011	238 168



Note 12 - Konsernfordringer

Type	2020	2019
Foretak i samme konsern		
Tilknyttet selskap	200 000	0
Felles kontrollert virksomhet		

Note 13 - Bankinnskudd

Posten inneholder kun frie midler.

Note 14 - Egenkapital

	Aksjekapital	Annen EK	Sum
Egenkapital 01.01.2020	150 000	892 916	1 042 916
Tilleggsutbytte		(26 000)	(26 000)
Årets resultat		(102 828)	(102 828)
Avsatt utbytte		(400 000)	(400 000)
Egenkapital 31.12.2020	150 000	364 088	514 088

Note 15 - Pantstillelser og garantier

Spesifikasjon	2020	2019
Obligasjonslån		
Gjeld til kredittinstitusjoner	3 638 777	3 638 777
Øvrig langsiktig gjeld (inkl. finansiell leasing)		
Sum	3 638 777	3 638 777
Balanseført verdi av eiendeler pantsatt for egen gjeld	4 423 166	4 578 266
Selskapets varer er stilt som sikkerhet for annet selskap i konsernet, begrenset oppad til		
Sum	4 423 166	4 578 266