



## ÅRSREGNSKAPET FOR REGNSKAPSÅRET 2023 - GENERELL INFORMASJON

### Enheten

Organisasjonsnummer:	828 829 092
Organisasjonsform:	Aksjeselskap
Foretaksnavn:	EMILSEN FISK AS
Forretningsadresse:	Holmveien 94 7900 RØRVIK

### Regnskapsår

Årsregnskapets periode:	01.01.2023 - 31.12.2023
-------------------------	-------------------------

### Konsern

Morselskap i konsern:	Ja
Konsernregnskap lagt ved:	Nei

### Regnskapsregler

Regler for små foretak benyttet:	Nei
Benyttet ved utarbeidelsen av årsregnskapet til selskapet:	Regnskapslovens alminnelige regler

### Årsregnskapet fastsatt av kompetent organ

Bekreftet av representant for selskapet:	Roy Emilsen
Dato for fastsettelse av årsregnskapet:	06.06.2024

### Grunnlag for avgivelse

År 2023: Årsregnskapet er elektronisk innlevert  
År 2022: Tall er hentet fra elektronisk innlevert årsregnskap fra 2023

*Det er ikke krav til at årsregnskapet m.v. som sendes til Regnskapsregisteret er undertegnet. Kontrollen på at dette er utført ligger hos revisor/enhetens øverste organ. Sikkerheten ivaretas ved at innsender har rolle/rettighet for innsending av årsregnskapet via Altinn, og ved at det bekreftes at årsregnskapet er fastsatt av kompetent organ.*

Brønnøysundregistrene, 28.06.2025



## Resultatregnskap

Beløp i: NOK	Note	2023	2022
<b>RESULTATREGNSKAP</b>			
<b>Inntekter</b>			
Salgsinntekt	1	476 860 432	660 585 111
Annen driftsinntekt	2	40 579 229	6 497 082
<b>Sum inntekter</b>		<b>517 439 661</b>	<b>667 082 193</b>
<b>Kostnader</b>			
Endring i beholdning av varer under tilvirkning og ferdig tilvirkede varer	3	-20 347 807	-105 643 344
Varekostnad	2	204 455 224	372 177 202
Lønnskostnad	4	20 495 907	42 905 856
Avskrivning av driftsmidler og immaterielle eiendeler	5, 6	17 012 731	17 420 033
Nedskrivning av varige driftsmidler og immaterielle eiendeler	5		
Annen driftskostnad	2, 4, 7	45 563 617	71 791 422
<b>Sum kostnader</b>		<b>267 179 672</b>	<b>398 651 169</b>
<b>Driftsresultat</b>		<b>250 259 990</b>	<b>268 431 024</b>
<b>Finansinntekter og finanskostnader</b>			
Renteinntekt fra foretak i samme konsern	8	21 426 693	7 401 998
Annen renteinntekt		2 951 252	3 052 854
Annen finansinntekt	9	16 801 300	3 697 500
Verdiøkning markedsbaserte omløpsmidler	9	78 892 064	17 994 175
<b>Sum finansinntekter</b>		<b>120 071 310</b>	<b>32 146 527</b>
Annen rentekostnad	6	4 525 592	4 750 345
Annen finanskostnad			57 181 668
<b>Sum finanskostnader</b>		<b>4 525 592</b>	<b>61 932 014</b>
<b>Netto finans</b>		<b>115 545 718</b>	<b>-29 785 487</b>
<b>Ordinært resultat før skattekostnad</b>		<b>365 805 708</b>	<b>238 645 538</b>
Skattekostnad på resultat	10	157 377 139	62 514 636
<b>Ordinært resultat etter skattekostnad</b>		<b>208 428 569</b>	<b>176 130 902</b>
<b>Årsresultat</b>		<b>208 428 569</b>	<b>176 130 902</b>



## Resultatregnskap

<b>Beløp i: NOK</b>	<b>Note</b>	<b>2023</b>	<b>2022</b>
Årsresultat etter minoritetsinteresser		208 428 569	176 130 902
<b>Totalresultat</b>		<b>208 428 569</b>	<b>176 130 902</b>
<b>Overføringer og disponeringer</b>			
Ordinært utbytte		100 000 000	150 000 000
Tilleggsutbytte		2 482 220	
Avsatt til annen egenkapital		105 946 349	26 130 902
<b>Sum overføringer og disponeringer</b>	11	<b>208 428 569</b>	<b>176 130 902</b>



## Balanse

Beløp i: NOK	Note	2023	2022
<b>BALANSE - EIENDELER</b>			
<b>Anleggsmidler</b>			
<b>Immaterielle eiendeler</b>			
Konsesjoner, patenter o.l.	5		221 175 100
Utsatt skattefordel	10		
<b>Sum immaterielle eiendeler</b>			<b>221 175 100</b>
<b>Varige driftsmidler</b>			
Tomter, bygninger o.a. fast eiendom	5	18 052 319	18 542 794
Skip, rigger, fly og lignende	5, 6	58 488 345	18 947 295
Driftsløsøre, inventar o.a. utstyr	5	21 611 550	24 701 973
<b>Sum varige driftsmidler</b>	5, 6	<b>98 152 214</b>	<b>62 192 063</b>
<b>Finansielle anleggsmidler</b>			
Investering i datterselskap	12	243 158 828	
Lån til foretak i samme konsern	8	361 317 990	4 054 652
Investeringer i tilknyttet selskap	12	404 932	419 932
Lån til tilknyttet selskap og felles kontrollert virksomhet	8	16 107 016	20 363 305
Investeringer i aksjer og andeler	9	1 634 750	4 116 970
Andre langsiktige fordringer	9	4 417 122	2 829 045
<b>Sum finansielle anleggsmidler</b>		<b>627 040 638</b>	<b>31 783 905</b>
<b>Sum anleggsmidler</b>		<b>725 192 852</b>	<b>315 151 067</b>
<b>Omløpsmidler</b>			
<b>Varer</b>			
Lager av varer og annen beholdning	3	56 323 464	291 241 157
<b>Sum varer</b>		<b>56 323 464</b>	<b>291 241 157</b>
<b>Fordringer</b>			
Kundefordringer		93 616 734	95 088 682
Kundefordringer på selskap i samme konsern	8	2 645 420	
Andre kortsiktige fordringer	7	10 194 519	8 135 401
Konsernfordringer	8	264 447 260	402 025 334
<b>Sum fordringer</b>		<b>370 903 933</b>	<b>505 249 417</b>



## Balanse

Beløp i: NOK	Note	2023	2022
<b>Investeringer</b>			
Markedsbaserte aksjer	9	240 926 842	162 034 778
<b>Sum investeringer</b>		<b>240 926 842</b>	<b>162 034 778</b>
<b>Bankinnskudd, kontanter og lignende</b>			
Bankinnskudd, kontanter o.l.	13	41 946 907	40 008 658
<b>Sum bankinnskudd, kontanter og lignende</b>		<b>41 946 907</b>	<b>40 008 658</b>
<b>Sum omløpsmidler</b>		<b>710 101 146</b>	<b>998 534 010</b>
<b>SUM EIENDELER</b>		<b>1 435 293 998</b>	<b>1 313 685 077</b>

## BALANSE - EGENKAPITAL OG GJELD

### Egenkapital

#### Innskutt egenkapital

Aksjekapital	11, 14	21 506 982	21 506 982
<b>Sum innskutt egenkapital</b>		<b>21 506 982</b>	<b>21 506 982</b>

#### Opptjent egenkapital

Annen egenkapital	11	939 099 922	833 153 573
<b>Sum opptjent egenkapital</b>		<b>939 099 922</b>	<b>833 153 573</b>

#### Sum egenkapital

**960 606 904**      **854 660 555**

### Gjeld

#### Langsiktig gjeld

Utsatt skatt	10	5 993 023	20 252 432
<b>Sum avsetninger for forpliktelser</b>		<b>5 993 023</b>	<b>20 252 432</b>

#### Annen langsiktig gjeld

Gjeld til kredittinstitusjoner	15		122 304 334
Øvrig langsiktig gjeld	6, 15	344 500	1 802 835
<b>Sum annen langsiktig gjeld</b>	15	<b>344 500</b>	<b>124 107 169</b>

#### Sum langsiktig gjeld

**6 337 523**      **144 359 601**

#### Kortsiktig gjeld



## Balanse

<b>Beløp i: NOK</b>	<b>Note</b>	<b>2023</b>	<b>2022</b>
Leverandørgjeld	8	37 928 751	76 479 727
Betalbar skatt	10	49 291 367	76 082 663
Skyldig offentlige avgifter		3 345 464	2 845 471
Utbytte		100 000 000	150 000 000
Kortsiktig konserngjeld	8	271 432 537	
Annen kortsiktig gjeld		6 351 453	9 257 061
<b>Sum kortsiktig gjeld</b>		<b>468 349 572</b>	<b>314 664 921</b>
<b>Sum gjeld</b>		<b>474 687 094</b>	<b>459 024 522</b>
<b>SUM EGENKAPITAL OG GJELD</b>		<b>1 435 293 998</b>	<b>1 313 685 077</b>



***EMILSEN FISK AS***

ÅRSREGNSKAPET  
FOR  
2023



## Resultatregnskap

### Emilsen Fisk AS

Driftsinntekter og driftskostnader	Note	2023	2022
Salgsinntekt	1	476 860 432	660 585 111
Annen driftsinntekt	2	40 579 229	6 497 082
<b>Sum driftsinntekter</b>		<b><u>517 439 661</u></b>	<b><u>667 082 193</u></b>
Varekostnad	2	204 455 224	372 177 202
End. beh. varer u.tilv. og ferdigvarer	3	-20 347 807	-105 643 344
Lønnskostnad	4	20 495 907	42 905 856
Avskrivning av driftsmidler og immaterielle eiendeler	5, 6	17 012 731	17 420 033
Annen driftskostnad	2, 4, 7	45 563 617	71 791 422
<b>Sum driftskostnader</b>		<b><u>267 179 672</u></b>	<b><u>398 651 169</u></b>
<b>Driftsresultat</b>		<b><u>250 259 990</u></b>	<b><u>268 431 024</u></b>
<b>Finansinntekter og finanskostnader</b>			
Renteinntekt fra foretak i samme konsern	8	21 426 693	7 401 998
Annen renteinntekt		2 951 252	3 052 854
Annen finansinntekt	9	16 801 300	3 697 500
Verdiøkning markedsbaserte omløpsmidler	9	78 892 064	17 994 175
Annen rentekostnad	6	4 525 592	4 750 345
Annen finanskostnad		0	57 181 668
<b>Resultat av finansposter</b>		<b><u>115 545 718</u></b>	<b><u>-29 785 487</u></b>
<b>Resultat før skattekostnad</b>		<b><u>365 805 708</u></b>	<b><u>238 645 538</u></b>
Skattekostnad på resultat	10	157 377 139	62 514 636
<b>Årsresultat</b>		<b><u>208 428 569</u></b>	<b><u>176 130 902</u></b>
<b>Overføringer</b>			
Avsatt til utbytte		100 000 000	150 000 000
Tilleggsutbytte		2 482 220	0
Avsatt til annen egenkapital		105 946 349	26 130 902
<b>Sum overføringer</b>	11	<b><u>208 428 569</u></b>	<b><u>176 130 902</u></b>



## Balanse

### Emilsen Fisk AS

Eiendeler	Note	2023	2022
<b>Anleggsmidler</b>			
<i>Immaterielle eiendeler</i>			
Konsesjoner, patenter o.l.	5	0	221 175 100
<b>Sum immaterielle eiendeler</b>		<b>0</b>	<b>221 175 100</b>
<i>Varige driftsmidler</i>			
Tomter, bygninger o.a. fast eiendom	5	18 052 319	18 542 794
Skip, rigger, fly og lignende	5, 6	58 488 345	18 947 295
Driftsløsøre, inventar o.a. utstyr	5	21 611 550	24 701 973
<b>Sum varige driftsmidler</b>	<b>5, 6</b>	<b>98 152 214</b>	<b>62 192 063</b>
<i>Finansielle anleggsmidler</i>			
Investeringer i datterselskap	12	243 158 828	0
Lån til foretak i samme konsern	8	361 317 990	4 054 652
Investeringer i tilknyttet selskap	12	404 932	419 932
Lån til tilknyttet selskap og felles kontrollert virksomhet	8	16 107 016	20 363 305
Investeringer i aksjer og andeler	9	1 634 750	4 116 970
Andre langsiktige fordringer	9	4 417 122	2 829 045
<b>Sum finansielle anleggsmidler</b>		<b>627 040 638</b>	<b>31 783 905</b>
<b>Sum anleggsmidler</b>		<b>725 192 852</b>	<b>315 151 067</b>
<b>Omløpsmidler</b>			
<i>Varer</i>			
Lager av varer og annen beholdning	3	56 323 464	291 241 157
<b>Sum varer</b>		<b>56 323 464</b>	<b>291 241 157</b>
<i>Fordringer</i>			
Kundefordringer		93 616 734	95 088 682
Kundefordringer på selskap i samme konsern	8	2 645 420	0
Andre kortsiktige fordringer	7	10 194 519	8 135 401
Konsernfordringer	8	264 447 260	402 025 334
<b>Sum fordringer</b>		<b>370 903 933</b>	<b>505 249 417</b>
<i>Investeringer</i>			
Markedsbaserte aksjer	9	240 926 842	162 034 778
<b>Sum investeringer</b>		<b>240 926 842</b>	<b>162 034 778</b>
<i>Bankinnskudd, kontanter o.l</i>			
Bankinnskudd, kontanter o.l.	13	41 946 907	40 008 658
<b>Sum bankinnskudd, kontanter o.l</b>		<b>41 946 907</b>	<b>40 008 658</b>
<b>Sum omløpsmidler</b>		<b>710 101 146</b>	<b>998 534 010</b>
<b>Sum eiendeler</b>		<b>1 435 293 998</b>	<b>1 313 685 077</b>



**Balanse**  
Emilsen Fisk AS

**Egenkapital og gjeld**

**Egenkapital**

**Innskutt egenkapital**

Aksjekapital	11, 14	21 506 982	21 506 982
<b>Sum innskutt egenkapital</b>		<b>21 506 982</b>	<b>21 506 982</b>

**Opptjent egenkapital**

Annen egenkapital	11	939 099 922	833 153 573
<b>Sum opptjent egenkapital</b>		<b>939 099 922</b>	<b>833 153 573</b>

**Sum egenkapital**

**960 606 904**      **854 660 555**

**Gjeld**

**Avsetning for forpliktelser**

Utsatt skatt	10	5 993 023	20 252 432
<b>Sum avsetning for forpliktelser</b>		<b>5 993 023</b>	<b>20 252 432</b>

**Annen langsiktig gjeld**

Gjeld til kredittinstitusjoner	15	0	122 304 334
Øvrig langsiktig gjeld	6, 15	344 500	1 802 835
<b>Sum annen langsiktig gjeld</b>	<b>15</b>	<b>344 500</b>	<b>124 107 169</b>

**Kortsiktig gjeld**

Leverandørgjeld		34 743 628	76 479 727
Leverandørgjeld til selskap i samme konsern	8	3 185 123	0
Betalbar skatt	10	49 291 367	76 082 663
Skyldig offentlige avgifter		3 345 464	2 845 471
Utbytte		100 000 000	150 000 000
Kortsiktig konserngjeld	8	271 432 537	0
Annen kortsiktig gjeld		6 351 453	9 257 061
<b>Sum kortsiktig gjeld</b>		<b>468 349 572</b>	<b>314 664 921</b>

**Sum gjeld**

**474 687 094**      **459 024 522**

**Sum egenkapital og gjeld**

**1 435 293 998**      **1 313 685 077**



## Balanse

Emilsen Fisk AS

Oslo, 06.06.2024

Styret i Emilsen Fisk AS

Trond Emilsen  
styremedlem

Ada Kleven  
styremedlem

Margarete Hestø  
styremedlem

Brit Senneset  
styremedlem

Jan Tore Emilsen  
styremedlem

Roy Emilsen  
daglig leder

Tore Holand  
styreleder



## Noter til regnskapet 2023

### Regnskapsprinsipper

Årsregnskapet er satt opp i samsvar med regnskapslovens bestemmelser og god regnskapsskikk.

### Driftsinntekter

Inntektsføring ved salg av varer skjer på leveringstidspunktet. Tjenester inntektsføres etter hvert som de leveres.

### Klassifisering og vurdering av balanseposter

Eiendeler bestemt til varig eie eller bruk, samt fordringer med forfall senere enn ett år etter regnskapsårets utløp, er oppført som anleggsmidler. Øvrige eiendeler er klassifisert som omløpsmidler. Gjeld med forfall senere enn ett år etter regnskapsårets utløp er oppført som langsiktig gjeld. Øvrig gjeld er klassifisert som kortsiktig. Kortsiktig del av langsiktig finansiering klassifiseres som langsiktig.

Omløpsmidler vurderes til laveste av anskaffelseskost og virkelig verdi. Kortsiktig gjeld balanseføres til nominelt beløp på opptakstidspunktet.

Anleggsmidler vurderes til anskaffelseskost, men nedskrives til virkelig verdi dersom verdifallet ikke forventes å være forbigående. Langsiktig gjeld balanseføres til nominelt beløp på etableringstidspunktet.

### Varige driftsmidler / Finansiell leasing

Varige driftsmidler balanseføres og avskrives lineært over driftsmidlets levetid dersom de har levetid over 3 år og har en anskaffelseskost som overstiger kr 15 000. Direkte vedlikehold av driftsmidler kostnadsføres løpende under driftskostnader, mens påkostninger eller forbedringer tillegges driftsmidlets anskaffelseskost og avskrives i takt med driftsmidlet.

Selskapet har finansiert noen av investeringene i varige driftsmidler gjennom inngåelse av leasingkontrakter. Disse er regnskapsmessig behandlet som finansiell leasing. Det vises til note 6.

### Fordringer

Kundefordringer og andre fordringer er oppført i balansen til pålydende etter fradrag for avsetning til forventet tap. Avsetning til tap gjøres på grunnlag av individuelle vurderinger av de enkelte fordringene. I tillegg gjøres det for øvrige kundefordringer en uspesifisert avsetning for å dekke antatt tap. I 2023er det ingen avsetninger for tap.

### Aksjer og andeler

Aksjer som er presentert som langsiktige finansielle anleggsmidler vurderes til laveste av gjennomsnittlig anskaffelseskost og virkelig verdi på balansedagen. Markedsbaserte aksjer vurderes til virkelig verdi på balansedagen. Mottatt utbytte fra datterselskaper inntektsføres i avsetningsåret. Mottatt utbytte inntektsføres som annen finansinntekt i året det mottas. Henviser for øvrig til omtale i egne noter nedenfor.

### Varer

Varer er vurdert til laveste av anskaffelseskost etter FIFO-metoden og netto salgsverdi. Se nærmere omtale i note 3.

### Pensjoner

Pensjonsforpliktelse knyttet til fremtidig uttak er ikke balanseført, henviser til omtale i note 4. Periodens netto pensjonskostnad er inkludert i posten lønnskostnader.

### Skatt

#### Selskapsskatt:

Skattekostnaden i resultatregnskapet omfatter både periodens betalbare skatt og endring i utsatt skatt. Utsatt skatt er beregnet med 22 % på grunnlag av de midlertidige forskjeller som eksisterer mellom regnskapsmessige og skattemessige verdier ved utgangen av regnskapsåret. Skatte økende og skatte reduserende midlertidige forskjeller som reverserer eller kan reversere i samme periode er utlignet. Utsatt skattefordel er kun oppført i den utstrekning at verdien av denne kan sannsynliggjøres.



## Noter til regnskapet 2023

### *Grunnrenteskatt:*

Grunnrenteskatten ble vedtatt 31.mai 2023 med skattesats 25%. Grunnrenteskatten er strukturert som en kontantstrømskatt og er knyttet til selskapets virksomhet i sjøfasen. Grunnrenteskatten er en skatt som kommer i tillegg til selskapsskatten på 22%, og gir en total skattesats for aktivitet i sjøfasen på 47%. Skattesatsen har en tilbakevirkende kraft med virkning fra 1. januar 2023. Implementeringseffekten på innføring av grunnrenteskatt er kostnadsført i årets resultat. Selskapet har hatt grunnrenteskattepliktig aktivitet i perioden 01.01.2023 - 10.07.2023.

### *Produksjonsavgift:*

Produksjonsavgift ble implementert med virkning fra 1. januar 2021 med direkte fradrag i grunnrenteskatten med virkning fra 1. januar 2023. Produksjonsavgiften inngår dermed i den totale grunnrentebeskatningen, se note Ikke funnet for ytterligere informasjon.

### **Kontantstrømpstilling**

Kontantstrømpstillingen er utarbeidet ihht den Indirekte Modellen.

### **Omorganiseringer**

Emilsen Havbruk AS er innlemmet som datterselskap i 2023, og selskapet har fra 10. juli 2023 ervervet biomasse knyttet til de kommersielle akvakulturtillatelsene fra Emilsen Fisk AS. Konesjonene og et utvalg driftsmidler ble overført som tingsinnskudd. Transaksjonen er gjennomført med regnskapsmessig og skattemessig kontinuitet.



## Noter til regnskapet 2023

### Note 1 Salgsinntekter

Selskapets salg i 2023 er i all vesentlighet til norske eksportører av laks. Det er på balansedagen ikke sikret volum for 2024

### Note 2 Transaksjoner med nærstående parter

Nærstående part	Tilknytning	Eierandel
Emilsen Havbruk AS	Datterselskap	100 %
Emilsen Rederi AS	Søsterselskap	
Emilsen Smolt AS	Søsterselskap	
Holmen Rederi AS	Søsterselskap	
Teft Eiendomsutvikling AS	Søsterselskap	

### Fakturerte varer og tjenester

	2023	2022
Fakturert management fee	2 040 962	2 546 650

### Innkjøpte varer og tjenester

	2023	2022	
Emilsen Rederi	Leie av båt	23 434 182	12 522 227
Emilsen Smolt AS	Kjøp av smolt	0	22 032 069
Holmen Rederi AS	Leie av båt	12 594 452	11 145 967
Teft Eiendomsutvikling AS	Leiekostnader fast eiendom	85 600	184 000

### Note 3 Varer

Varelager	2023	2022
Fôr og emballasje	11 736 371	9 567 871
Varer under tilvirkning (fisk)	44 587 093	281 673 286
Sum varelager	56 323 464	291 241 157

Levende fisk er vurdert til full tilvirkningskost, foruten finanser.

### Note 4 Lønnskostnader og ytelser, godtgjørelser til daglig leder, styret og revisor

#### Lønnskostnader

	2023	2022
Lønninger	35 729 544	36 848 388
Lønnskostnader viderefakturert	-21 621 830	0
Arbeidsgiveravgift	2 292 926	1 920 746
Pensjonskostnader	3 349 039	3 176 635
Andre ytelser	746 228	960 087
Sum	20 495 907	42 905 856

Selskapet har i 2023 sysselsatt 48 årsverk.



## Noter til regnskapet 2023

### Pensjonsforpliktelser

Selskapet er pliktig til å ha tjenstepensjonsordning etter lov om obligatorisk tjenstepensjon. Selskapets pensjonsordninger tilfredsstiller kravene i denne lov.

Selskapet har innskuddspensjon og AFP for sine ansatte.

Pensjonsforpliktelse knyttet til fremtidig uttak er ikke balanseført, da den ikke kan måles på en tilstrekkelig måte.

### Ytelser til ledende personer

	Daglig leder	Styret
Lønn	1 210 920	825 000
Pensjonskostnader	196 645	0
Annen godtgjørelse	9 185	0
<b>Sum</b>	<b>1 416 750</b>	<b>825 000</b>

### Pensjon DL

Hele pensjonsordningen er i Emilsen Fisk AS og viderefaktureres til de respektive selskapene.

### Revisor

Kostnadsført revisjonshonorar for 2023 utgjør kr 462 350 ekskl. mva. I tillegg kommer honorar for andre tjenester med kr 243 239 ekskl. mva.

### Note 5 Varige driftsmidler

	Konsesjoner	Tomter, bygninger o.a. fast eiendom	Skip og flytende installasjoner	Driftsløsøre, inventar o.a. utstyr	Totalt
Anskaffelseskost 01.01	221 175 100	38 047 827	98 817 369	121 746 848	479 787 144
Tilgang i år	0	1 117 874	46 446 561	10 527 184	58 091 619
Avgang i år	221 175 100	0	1 515 548	3 625 088	226 315 736
<b>Anskaffelseskost 31.12</b>	<b>0</b>	<b>39 165 701</b>	<b>143 748 382</b>	<b>128 648 944</b>	<b>311 563 027</b>
<b>Akk. Avskrivninger 31.12</b>	<b>0</b>	<b>21 113 382</b>	<b>85 260 037</b>	<b>107 037 394</b>	<b>213 410 813</b>
<b>Bokført verdi 31.12.2023</b>	<b>0</b>	<b>18 052 319</b>	<b>58 488 345</b>	<b>21 611 550</b>	<b>98 152 214</b>
Akk. av- og nedskrivninger 01.01.	0	19 505 033	79 870 074	97 044 875	196 419 982
Årets avskrivninger	0	1 608 349	5 411 863	9 992 519	17 012 731
<b>Akk. av- og nedskrivninger 31.12.2023</b>	<b>0</b>	<b>21 113 382</b>	<b>85 281 937</b>	<b>107 037 394</b>	<b>213 432 713</b>
Avskrivningssatser		2- 10 %	5 - 20 %	3 - 10 %	
Økonomisk levetid		10-50 år	5-20 år	3-5 år	
Avskrivningsplan		Lineær	Lineær	Lineær	



## Noter til regnskapet 2023

### Note 6 Leasing

#### Finansielle leasingavtaler:

Balansført verdi av leieavtaler	2023	2022
Båter	344 500	1 802 835
<b>Balansført verdi 31.12</b>	<b>344 500</b>	<b>1 802 835</b>
Årets avskrivning på balansførte leieavtaler	1 458 335	2 399 502

Tilhørende leasing forpliktelse er balansført med kr 344 500 som langsiktig gjeld til kredittinstitusjon.

Oversikt over resterende estimerte leiebetalinger	2023	2022
Neste år	344 500	1 343 835
1 til 5 år	0	459 000
Etter 5 år	0	0
<b>Sum resterende estimerte leiebetalinger</b>	<b>344 500</b>	<b>1 802 835</b>

### Note 7 Offentlige tilskudd

	2023	2022
Medgåtte utgifter regnskapsført	1 861 502	3 444 093
Refusjon skatt - Skattefunn	353 685	654 378

Emilsen Fisk AS har et skattefunn-prosjekt i 2023: Forebyggende skinnhelse hos laks.

Fordringen på tilskudd er regnskapsført som reduksjon av skyldig betalbar skatt i balansen med kr 353 685. Beløp ut over skyldig betalbar skatt i balansen er ført opp som en kortsiktig fordring på skattemyndighetene.

Skattefunn-tilskuddet nettoføres mot andre driftskostnader.

### Note 8 Mellomværende med selskap i samme konsern m.v.

	Kundefordring		Leverandørgjeld	
	2023	2022	2023	2022
Emilsen Gruppen AS	50 553	44 203	0	0
Emilsen Rederi AS	1 150 072	1 118 573	1 195 740	2 058 857
Holmen Rederi AS	658 684	644 849	1 989 383	950 909
Emilsen Smolt AS	25 137	23 985	0	12 271 296
Teft Eiendomsutvikling AS	714 314	768 126	0	0
Teft Abelvær AS	21 347	21 229	0	0
Teft Smevikaunet AS	17 157	29 908	0	0
Teft Engan AS	8 157	0	0	0
<b>Sum</b>	<b>2 645 420</b>	<b>2 650 873</b>	<b>3 185 123</b>	<b>15 281 062</b>

Emilsen Fisk AS

Side 10



## Noter til regnskapet 2023

	Langsiktig fordring 2023	2022	Annen kortsiktig gjeld 2023	2022
Emilsen Havbruk AS	314 596 467	0	271 432 537	0
Holmen Rederi AS	0	2 393 056	0	0
Teft Eiendomsutvikling AS	46 721 523	1 661 596	0	0
SBH Emilsen Akvamiljø AS	16 107 016	20 363 305	0	0
<b>Sum</b>	<b>377 425 006</b>	<b>24 417 957</b>	<b>271 432 537</b>	<b>0</b>

	Andre kortsiktige fordringer 2023	2022
Emilsen Smolt AS	30 728 669	0
Emilsen Gruppen AS	233 718 591	402 025 334
<b>Sum</b>	<b>264 447 260</b>	<b>402 025 334</b>

I konsernet er det et konsernkontosystem. Emilsen Gruppen AS har kontakt med banken, og balansefører den totale gjelden/innskuddet. Emilsen Fisk AS fører derfor ikke opp sin andel av kreditten/bankbeholdningen som kassekredittgjeld/innskudd i bank, men som gjeld/fordring på Emilsen Gruppen AS. Mellomværende på balansedagen er en fordring på kr 233 718 591 mot Emilsen Gruppen AS.

Selskapet har ytet en selgerkreditt til Emilsen Havbruk AS i forbindelse med salg av varelager som ledd i omorganisering i konsernet. Selgerkreditten er kr 314 596 467 og forfaller til betaling 10.07.2025. Lånet renteberegnes med 5 % p.a.

Selskapet er fellesregistrert i Merverdiavgiftsregisteret med Emilsen Havbruk AS og Emilsen Salg AS. Avgiftsoppgavene sendes inn fra selskapet, og dette har medført et mellomværende på kr 12 176 532 med Emilsen Havbruk AS.

Ansvarlig lån til SBH Emilsen Akvamiljø AS : Rentebetingelsen er 3,75 % p.a. Lånet ble utstedt desember 2019 og har en løpetid på 7 år. Det ble i januar 2021 tatt opp et tilleggs lån med rentebetingelse 3,75 % p.a med løpetid 7 år. Restgjeld på lånene er kr 16 107 016.

Ansvarlig lån til Teft Eiendomsutvikling AS: Rentebetingelsen er 3mnd NIBOR + 1,5 %. Det første lånet ble utstedt juli 2018, og har en løpetid på 10 år. Det andre lånet ble utstedt i januar 2023, med hovedstol kr 42 500 000. Rentebetingelsen er 3mnd NIBOR + 1,5 %. Lånet skal tilbakebetales så snart Emilsen Havbruk AS innehar likviditet til dette. Deler av lånet kan ved behov og etter avtale konverteres til langsiktig lån. Restgjeld på lånene er kr 46 721 523.

Selskapet har på balansedagen avsatt et utbytte til morselskapet Emilsen Gruppen AS på kr 100 000 000.



## Noter til regnskapet 2023

### Note 9 Aksjer og andeler i andre foretak m.v.

	Eierandel	Anskaffelses-kost	Balanseført verdi
<b>Anleggsmidler</b>			
Vital Rørvik AS	16 %	1 634 750	1 634 750
<b>Sum</b>	<b>0</b>	<b>1 634 750</b>	<b>1 634 750</b>

Selskapet har i 2023 gitt aksjainvesteringene på kr 2 482 220 i Flatanger Settefisk AS og Namdal Rensefisk AS i tingsutbytte.

Selskapet har på balansedagen kr 3 858 880 i et langsiktig ansvarlig lån til Namdal Rensefisk AS. Lånet er forankret med låneavtale.

Selskapet har markedsbaserte aksjer på kr 240 926 842. Disse er bokført til markedsverdi på balansedagen. Årets urealiserte verdiøkning utgjør kr 78 892 064.

Det er i 2023 mottatt kr 16 801 300 i utbytte fra investeringer i aksjer og øvrige selskaper, hvor kr 8 501 300 av dette er utbytte fra markedsbaserte aksjer.

### Note 10 Skatt

<b>Årets skattekostnad fordeler seg på:</b>	<b>2023</b>	<b>2022</b>
Betalbar skatt - selskapsskatt	58 129 814	76 082 663
Betalbar skatt - grunnrente	32 651 094	0
Endring utsatt skatt - selskapsskatt	2 237 730	-13 568 027
Endring utsatt skatt - grunnrente	2 481 921	0
Implementeringseffekt grunnrente (utsatt skatt)	61 876 580	0
<b>Sum skattekostnad</b>	<b>157 377 139</b>	<b>62 514 636</b>

<b>Beregning av årets skattegrunnlag</b>	<b>2023</b>	<b>2022</b>
Resultat før skattekostnad	365 805 708	238 645 538
Permanente forskjeller *	-91 407 778	45 511 897
Endring i midlertidige forskjeller	-10 171 502	61 672 851
Avgitt konsernbidrag	-188 588 821	
<b>Årets skattegrunnlag</b>	<b>75 637 607</b>	<b>345 830 286</b>

<b>Betalbar skatt i balansen</b>	<b>2023</b>	<b>2022</b>
Betalbar skatt - selskapsskatt	16 640 274	76 082 663
Betalbar skatt - grunnrente	32 651 094	0
<b>Sum betalbar skatt i balansen</b>	<b>49 291 368</b>	<b>76 082 663</b>

<b>Oversikt over midlertidige forskjeller</b>	<b>2023</b>	<b>2022</b>
Varer	44 587 093	39 552 180
Anleggsmidler	-17 346 081	-22 482 670
<b>Grunnlag for utsatt skatt - selskapsskatt *)</b>	<b>27 241 012</b>	<b>17 069 510</b>
<b>Utsatt skatt/skattefordel skattefordel (22 % / 22 %)</b>	<b>5 993 023</b>	<b>3 755 292</b>



## Noter til regnskapet 2023

\*) Biomassen ble overdratt fra Emilsen Fisk AS til Emilsen Havbruk AS med skattemessig kontinuitet ved konserninternt salg. I samme reorganiseringen gjorde Emilsen Fisk AS et tingsinnskudd i konsesjoner og driftsmidler, også dette til skattemessig kontinuitet.

Avstemming av årets skattekostnad	2023	2022
Resultat før skatt	365 805 708	238 645 538
22 % skatt av resultat før skatt	80 477 256	52 502 018
Permanente forskjeller (22%)*	-20 109 711	10 012 618
Kostnadsført grunnrenteskatt (25%)	35 133 015	0
Implementeringseffekt grunnrenteskatt	61 876 579	0
<b>Skattekostnad i resultatregnskapet</b>	<b>157 377 139</b>	<b>62 514 636</b>

Effektiv skattesats **)	43,0 %	26,2 %
Effektiv skattesats eksklusiv implementeringseffekt	26,1 %	26,2 %

\* Inkluderer: ikke fradragberettigede kostnader, som for eksempel representasjon, samt fradrag for resultatandel knyttet til tilknyttet selskap (resultatandelen trekkes ut ettersom den allerede er skattlagt hos de enkelte selskapene)

\*\* Skattekostnad i prosent av resultat før skatt

Grunnrente og produksjonsavgift		
Produksjonsavgift	3 623 963	3 607 975
Grunnrente - betalbar skatt	32 651 094	0
Grunnrente - endring utsatt skatt	2 481 921	0
Grunnrente implementeringseffekt (utsatt skatt)	61 876 579	0
<b>Kostnadsført grunnrente og produksjonsavgift</b>	<b>100 633 557</b>	<b>3 607 975</b>

### Note 11 Egenkapital

	Aksjekapital	Annen egenkapital	Sum egenkapital
Pr. 01.01.	21 506 982	833 153 573	854 660 555
Tilleggsutbytte	0	-2 482 220	-2 482 220
Foreslått utbytte	0	-100 000 000	-100 000 000
Årets resultat	0	208 428 569	208 428 569
<b>Pr. 31.12.</b>	<b>21 506 982</b>	<b>939 099 922</b>	<b>960 606 904</b>

### Note 12 Investering i datterselskap og tilknyttet selskap bokført etter EK-metoden

Selskap	Forretnings-kommune	Eierand el	Stemm e-andel	Selsk. EK pr.31.12 100 %	Selsk. Res per 2023	Bokført verdi
Emilsen Havbruk AS	Nærøysund	100 %	100 %	271 426 757	28 267 929	243 158 828
SBH Emilsen Akvamiljø AS	Nærøysund	34 %	34 %	19 627 891	8 716 206	343 400
Oppdretternes Miljøservice AS	Nærøysund	21 %	21 %	34 423 059	3 623 966	61 532



## Noter til regnskapet 2023

### Note 13 Bankinnskudd

	2023	2022
Bundne skattetrekksmidler	2 588 821	2 278 456

### Note 14 Aksjonærer

Aksjekapitalen i Emilsen Fisk AS pr. 31.12 består av:

	Antall	Pålydende	Bokført
Ordinære aksjer	28 077	766,0	21 506 982
<b>Sum</b>	<b>28 077</b>		<b>21 506 982</b>

#### Eierstruktur

Aksjonærer i % pr. 31.12:

	Ordinære	Eierandel	Stemmeandel
Emilsen Gruppen AS	28 077	100,0	100,0

Emilsen Gruppen AS er konsernspiss og utarbeider konsernregnskap.

Emilsen Gruppen AS har hovedkontor på Lauvøya i Nærøysund kommune, og konsernregnskapet vil utleveres ved henvendelse dit.

### Note 15 Langsiktig gjeld

Gjeld som forfaller mer enn fem år etter regnskapsårets slutt

	2023	2022
Gjeld til kredittinstitusjoner	0	122 304 334
Øvrig langsiktig gjeld	344 500	1 802 835
<b>Sum</b>	<b>344 500</b>	<b>124 107 169</b>



## Indirekte kontantstrøm oppstilling

Emilsen Fisk AS - 828 829 092

<b>KONTANTSTRØMOPPSTILLING</b>	<b>2023</b>	<b>2022</b>
<b>Kontantstrøm fra operasjonelle aktiviteter</b>		
Resultat før skattekostnad	365 805 708	238 645 538
Periodens betalte skatter	-76 082 663	-38 146 680
Tap/gevinst ved salg av anleggsmidler	-2 233 687	16 575
Ordinære avskrivninger	17 012 731	17 420 033
Endring i varelager	-20 347 807	-107 168 747
Endring i kundefordringer	1 471 948	-8 243 952
Endring i leverandørgjeld	-69 279 645	48 908 615
Netto rentekostnad	-19 852 354	-5 704 507
Andre poster klassifisert som investerings-/finansieringsaktivitet	-95 693 364	35 489 993
Overføring varelager iht konsernforskriften	257 434 000	0
Endring i andre tidsavgrensninger	-6 553 729	-7 311 264
<b>Netto kontantstrøm fra operasjonelle aktiviteter</b>	<b>351 681 137</b>	<b>173 905 604</b>
<b>Kontantstrøm fra investeringsaktiviteter</b>		
Innbetalinger ved salg av driftsmidler	2 269 000	112 759
Utbetalinger ved kjøp av driftsmidler og konsesjoner	-56 712 786	-11 370 395
Innbet. ved salg av aksjer og andeler i andre foretak	15 000	223 761 500
Utbet. ved kjøp av aksjer og andeler i andre foretak	0	-149 007 852
Innbetalt på kortsiktige og langsiktige fordringer	2 668 212	4 101 354
Utbetalt på kortsiktige og langsiktige fordringer	0	0
Innbetaling mottatt utbytte	16 801 300	3 697 500
<b>Netto kontantstrøm fra investeringsaktiviteter</b>	<b>-34 959 274</b>	<b>71 294 866</b>
<b>Kontantstrøm fra finansaktiviteter</b>		
Innbetalinger opptak av ny langsiktig gjeld	0	0
Innbetalinger opptak av ny kortsiktig gjeld	0	0
Utbetalinger ved nedbetaling av langsiktig gjeld	-123 762 669	-24 036 141
Utbetalinger ved nedbetaling av kortsiktig gjeld	0	0
Innbetaling netto konsernmellomværende	0	0
Utbetaling netto konsernmellomværende	-60 873 299	-123 917 198
Netto renteinntekt	19 852 354	5 704 507
Netto rentekostnad	0	0
Tilbakebetalinger av utlån til tidligere eiere	0	0
Utbetalinger av utbytte	-150 000 000	-100 000 000
Innbetalinger av aksjonærbidrag	0	0
Innbetalinger av konsernbidrag	0	0
Utbetalinger av konsernbidrag	0	-2 000 000
<b>Netto kontantstrøm fra finansaktiviteter</b>	<b>-314 783 614</b>	<b>-244 248 832</b>
Netto endring av kontanter og kontantekvivalenter	1 938 249	951 638
<b>Beh. av kontanter og kontantekvivalenter 01.01.</b>	<b>40 008 658</b>	<b>39 057 020</b>



## Emilsen Fisk AS

### STYRETS ÅRSBERETNING 2023

#### 1. Selskapets virksomhet

Selskapet driver med lakseoppdrett og lokalitetene ligger i Nærøysund og Leka kommuner. Drifta foregår med utgangspunkt i hovedkontoret på Lauvøya, Nærøysund kommune. Selskapet slakter sin fisk på slakteriet hos SinkabergHansen AS som ligger på Marøya i Nærøysund kommune.

Frem til juli 2023 ble konsernets kjernevirksomhet i all hovedsak utøvd i Emilsen Fisk AS – med verdikjedebidrag både til før-sjø, sjø og etter-sjø-fasen av verdikjeden. I tillegg kjøpte Emilsen Fisk AS enkelte verdikjedefaktorer fra eksterne og interne tredjeparter til bruk i sin verdikjede.

Den 10. juli 2023 gjennomgikk konsernet en konsernintern reorganisering, hvor kommersielle akvakulturtillatelser og tilhørende biomasse, samt driftsmidler utelukkende til bruk i grunnrenteskattepliktig virksomhet, ble overdratt fra Emilsen Fisk AS til Emilsen Havbruk AS. Som konsekvens av reorganiseringen ble all verdiskapning i sjø-fasen flyttet fra ett konsernselskap til et annet. Samme dato ble det inngått en rammeavtale for drift av oppdrettslokaliteter mellom Emilsen Fisk AS som driftsselskap, og Emilsen Havbruk AS som sjøselskap.

#### 2. Fortsatt drift/Fremtidig utvikling

Forutsetninger for videre drift fremkommer av driftsbudsjettet som er utarbeidet for Emilsen Fisk AS inkludert Emilsen Havbruk AS for 2024. Der har vi tatt utgangspunkt i en gjennomsnittlig salgspris på kr 85,00,-. Det er forventet en brutto produksjon for 2024 på 13.100 tonn, og et netto slaktevolum på 10.870 tonn. Selskapet har fortsatt god kontroll på lusesituasjonen, og ser i tillegg på nye driftsformer for å sikre fremtidig kontroll. Selskapet vurderer markedstilgangen for våre kunder som fortsatt god.

Med de forutsetninger som er lagt til grunn i budsjettet vil 2024 bli et godt økonomisk år. Forutsetningen for fortsatt drift er til stede, og årsoppgjøret for 2023 er gjort opp under denne forutsetningen.

#### 3. Årets drift/Rettvisende oversikt

Etter styrets oppfatning gir det fremlagte årsregnskapet et tilfredsstillende uttrykk for resultatet i 2023 og den økonomiske stillingen ved årsskiftet.

Produksjonen i sjøen går fortsatt godt med gode tilveksttall. Det ble slaktet ca 10.000 tonn i 2023, som er en økning på 1.000 tonn mot 2022.

I forbindelse med NTS ASA og SalMar ASA fusjon høsten 2022 fikk selskapet omgjort sine aksjer i NTS ASA til SalMar ASA aksjer. I forbindelse med denne transaksjonen så har selskapet hatt en urealisert gevinst på aksjer på 79 millioner siden 31.12.2022.

Likviditeten har vært god, og egenkapitalen i selskapet er meget god. Selskapet handler kun i NOK, men er påvirket av valutakursen da fisken i all hovedsak omsettes utenfor Norges grenser. Det vil således alltid være en viss markedsrisiko. Etterspørselsveksten etter laks har vært større enn tilbudsveksten og resultert i høy spottpris på laks. Krig og inflasjon har resultert i at produksjonskostnadene har økt, og da særlig førkostnaden. Risikoen for at våre debitorer ikke har økonomiske evne til å gjøre opp for seg, anses som liten. Det er derfor ikke foretatt noen nedskrivninger i regnskapet. Det er lav finansiell risiko, og alle forpliktelser inkludert låneforpliktelser blir betalt i rett tid.

Samarbeidet med SinkabergHansen AS fungerer godt.



Forutsetningen for at det skal bli et godt år i 2024 er god, men det er foreligger alltid en risiko for at det kan komme sykdom i anleggene, likeså fortsatt økt inflasjon med økte produksjonskostnader. Prisfall på lakseprisen grunnet uforutsette ting, som for eksempel pandemiutbrudd, er fortsatt til stede. Regjeringens innføring av grunnrenteskatt, økt produksjonsavgift, økt arbeidsgiveravgift, økt formuesskatt sammen med at formuesverdien av konsesjonene er økt betydelig, anses som utfordrende for selskapet og næringen for øvrig.

Når det gjelder lusesituasjonen anser vi denne som god og under kontroll. Produksjonsutviklingen i anleggene ser tilfredsstillende ut.

I år har selskapet hatt 1 FoU-prosjekt gående. Dette på forebyggende skinnhelse hos laks. Prosjektet er tre-årlig og er i sitt andre år.

Utover det som fremgår av årsoppgjøret, kjenner ikke styret til andre forhold vedrørende selskapets drift som skulle vært tatt med i regnskapet. Etter utgangen av regnskapsåret har det ikke inntruffet forhold som det ikke er tatt hensyn til i årsoppgjøret, og som er viktige for å bedømme bedriftens resultat og stilling.

#### **4. Personale/Likestilling**

Bedriften har i dag 52 ansatte 11 kvinner og 41 menn.

Årsverk kvinner: 10,5 årsverk

Årsverk menn: 37,5 årsverk

Styret består av 3 kvinner og 3 menn.

Selskapets personalpolitikk anses for å være kjønnsnøytral på alle områder og det jobbes målrettet for å sørge for likelønn i alle ledd i organisasjonen. Av årsverkene utgjør 21 % kvinneandelen og selskapet jobber aktivt med å øke denne.

#### **5. Styreansvarsforsikring**

Det er tegnet styreansvarsforsikring for bedriften. Beløpsgrensen per skade er NOK 5 millioner uten egenandel. Forsikringen gjelder i Norden og omfatter medlemmer av styret. Forsikringen dekker ansvar ifbm virksomhetens aktiviteter innenfor fiskeoppdrett og klekkeri.

#### **6. Arbeidsmiljø, diskriminering og ytre miljø**

Arbeidsmiljøet i selskapet må anses for å være godt. Det har ikke blitt iverksatt spesielle tiltak på dette området i 2023. Selskapet har bare hatt mindre skader og uhell. Sykefraværet er på 5,89 %.

Selskapet arbeider aktivt, målrettet og planmessig for å fremme lovens diskrimineringslovens formål. Diskrimineringslovens formål er å fremme likestilling, sikre like muligheter og rettigheter og å hindre diskriminering på grunn av etnisitet, nasjonal opprinnelse, avstamning, hudfarge, språk, religion og livssyn. Selskapets aktiviteter omfatter blant annet rekruttering, lønns- og arbeidsvilkår, forfremmelse, utviklingsmuligheter og beskyttelse mot trakassering.

Etter styrets mening er forurensingen av det ytre miljø ikke større enn normalt, og gitte pålegg fra veterinærmyndighetene er fulgt. Slakteavfallet leveres til mottaksstasjon i ensilert tilstand. Et eget anlegg behandler prosessvann. Miljøstasjon er opprettet for avfallshåndtering. Hybridpakker for strøm er montert på føringsflåtene. Det utarbeides miljørapport hvert år og er tilgjengelig for offentligheten.



### 7. Åpenhetsloven


Redegjørelse for åpenhetsloven er tilgjengelig på konsernets hjemmeside.


### 8. Årets resultat og disponering

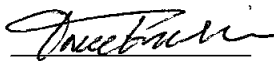
Styret foreslår følgende disponering av årets resultat:


Avsatt til utbytte	kr 100.000.000,-
Tilleggsutbytte	kr 2.482.220,-
Avsatt til annen egenkapital	kr 105.946.349,-
Totalt	kr 208.428.569,-


Oslo, den 06.06.2024


  
Tore Holand  
styreleder

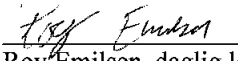
  
Jan Tore Emilsen  
styremedlem

  
Trond Emilsen  
styremedlem

  
Ada Kleven  
styremedlem

  
Brit Senneset  
styremedlem

  
Margaret Hestø  
styremedlem

  
Roy Emilsen, daglig leder



BDO AS  
Kobbes gate 2  
Postboks 1786 Sentrum  
7416 Trondheim

## Uavhengig revisors beretning

Til generalforsamlingen i Emilsen Fisk AS

### Konklusjon

Vi har revidert årsregnskapet til Emilsen Fisk AS.

#### Årsregnskapet består av:

- Balanse per 31. desember 2023,
- Resultatregnskap 2023
- Kontantstrømoppstilling for regnskapsåret avsluttet per 31. desember 2023
- Noter til årsregnskapet, herunder et sammendrag av viktige regnskapsprinsipper.

#### Etter vår mening:

- Oppfyller årsregnskapet gjeldende lovkrav, og
- Gir årsregnskapet et rettviseende bilde av selskapets finansielle stilling per 31. desember 2023 og av dets resultater og kontantstrømmer for regnskapsåret i samsvar med regnskapslovens regler og god regnskapsskikk i Norge.

### Grunnlag for konklusjonen

Vi har gjennomført revisjonen i samsvar med International Standards on Auditing (ISA-ene). Våre oppgaver og plikter i henhold til disse standardene er beskrevet nedenfor under Revisors oppgaver og plikter ved revisjonen av årsregnskapet. Vi er uavhengige av selskapet i samsvar med kravene i relevante lover og forskrifter i Norge og International Code of Ethics for Professional Accountants (inkludert internasjonale uavhengighetsstandarder) utstedt av International Ethics Standards Board for Accountants (IESBA-reglene), og vi har overholdt våre øvrige etiske forpliktelser i samsvar med disse kravene. Innhentet revisjonsbevis er etter vår vurdering tilstrekkelig og hensiktsmessig som grunnlag for vår konklusjon.

### Annen informasjon

Styret og daglig leder (ledelsen) er ansvarlig for annen informasjon. Annen informasjon består av årsberetningen. Vår konklusjon om årsregnskapet ovenfor dekker ikke annen informasjon.

I forbindelse med revisjonen av årsregnskapet er det vår oppgave å lese annen informasjon. Formålet er å vurdere hvorvidt det foreligger vesentlig inkonsistens mellom annen informasjon og årsregnskapet og den kunnskap vi har opparbeidet oss under revisjonen av årsregnskapet, eller hvorvidt informasjon i annen informasjon ellers fremstår som vesentlig feil. Vi har plikt til å rapportere dersom annen informasjon fremstår som vesentlig feil. Vi har ingenting å rapportere i så henseende.

### Konklusjon om årsberetningen

Basert på kunnskapen vi har opparbeidet oss i revisjonen, mener vi at årsberetningen

- er konsistent med årsregnskapet og
- inneholder de opplysninger som skal gis i henhold til gjeldende lovkrav.



## Styret og daglig leders ansvar for årsregnskapet

Styret og daglig leder (ledelsen) er ansvarlig for å utarbeide årsregnskapet og for at det gir et rettviseende bilde i samsvar med regnskapslovens regler og god regnskapsskikk i Norge. Ledelsen er også ansvarlig for slik intern kontroll som den finner nødvendig for å kunne utarbeide et årsregnskap som ikke inneholder vesentlig feilinformasjon, verken som følge av misligheter eller utilsiktede feil.

Ved utarbeidelsen av årsregnskapet må ledelsen ta standpunkt til selskapets evne til fortsatt drift og opplyse om forhold av betydning for fortsatt drift. Forutsetningen om fortsatt drift skal legges til grunn for årsregnskapet så lenge det ikke er sannsynlig at virksomheten vil bli avviklet.

## Revisors oppgaver og plikter ved revisjonen av årsregnskapet

Vårt mål er å oppnå betryggende sikkerhet for at årsregnskapet som helhet ikke inneholder vesentlig feilinformasjon, verken som følge av misligheter eller utilsiktede feil, og å avgi en revisjonsberetning som inneholder vår konklusjon. Betryggende sikkerhet er en høy grad av sikkerhet, men ingen garanti for at en revisjon utført i samsvar med ISA-ene, alltid vil avdekke vesentlig feilinformasjon. Feilinformasjon kan oppstå som følge av misligheter eller utilsiktede feil. Feilinformasjon er å anse som vesentlig dersom den enkeltvis eller samlet med rimelighet kan forventes å påvirke de økonomiske beslutningene som brukerne foretar på grunnlag av årsregnskapet.

For videre beskrivelse av revisors oppgaver og plikter vises det til:

<https://revisorforeningen.no/revisjonsberetninger>

BDO AS

John Christian Løvaas  
statsautorisert revisor  
(elektronisk signert)

Penneo Dokumentnøkkel: ZMZZE-EDKYE-AXWSY-6ZFE5-D4XNO-15Uji



# PENNEO

Signaturene i dette dokumentet er juridisk bindende. Dokument signert med "Penneo™ - sikker digital signatur". De signerende parter sin identitet er registrert, og er listet nedenfor.

"Med min signatur bekrefter jeg alle datoer og innholdet i dette dokument."

## Løvaas, John Christian

Partner

På vegne av: BDO AS

Serienummer: no\_bankid:9578-5999-4-1731660

IP: 188.95.xxx.xxx

2024-06-07 11:17:05 UTC



Penneo Dokumentnøkkel: ZMZZE-EDKYE-AXWSY-6ZFES-D4XNO-15UJI

Dokumentet er signert digitalt, med **Penneo.com**. Alle digitale signatur-data i dokumentet er sikret og validert av den datamaskin-utregnede hash-verdien av det opprinnelige dokument. Dokumentet er låst og tids-stemplet med et sertifikat fra en betrodd tredjepart. All kryptografisk bevis er integrert i denne PDF, for fremtidig validering (hvis nødvendig).

### Hvordan bekrefter at dette dokumentet er originalen?

Dokumentet er beskyttet av ett Adobe CDS sertifikat. Når du åpner dokumentet i

Adobe Reader, skal du kunne se at dokumentet er sertifisert av **Penneo e-signature service <penneo@penneo.com>**. Dette garanterer at innholdet i dokumentet ikke har blitt endret.

Det er lett å kontrollere de kryptografiske beviser som er lokalisert inne i dokumentet, med Penneo validator - <https://penneo.com/validator>