



## ÅRSREGNSKAPET FOR REGNSKAPSÅRET 2024 - GENERELL INFORMASJON

### Enheten

Organisasjonsnummer: 911 664 011  
Organisasjonsform: Aksjeselskap  
Foretaksnavn: ØSTFOLD BYGGCONSULT AS  
Forretningsadresse: c/o Per Egil Markussen  
Kirkegata 58C  
1721 SARPSBORG

### Regnskapsår

Årsregnskapets periode: 01.01.2024 - 31.12.2024

### Konsern

Morselskap i konsern: Nei

### Regnskapsregler

Regler for små foretak benyttet: Ja  
Benyttet ved utarbeidelsen av årsregnskapet til selskapet: Regnskapslovens alminnelige regler

### Årsregnskapet fastsatt av kompetent organ

Bekreftet av representant for selskapet: Per Egil Markussen  
Dato for fastsettelse av årsregnskapet: 09.02.2025

### Grunnlag for avgivelse

År 2024: Årsregnskapet er elektronisk innlevert  
År 2023: Tall er hentet fra elektronisk innlevert årsregnskap fra 2024

*Det er ikke krav til at årsregnskapet m.v. som sendes til Regnskapsregisteret er undertegnet. Kontrollen på at dette er utført ligger hos revisor/enhetens øverste organ. Sikkerheten ivaretas ved at innsender har rolle/rettighet for innsending av årsregnskapet via Altinn, og ved at det bekreftes at årsregnskapet er fastsatt av kompetent organ.*

Brønnøysundregistrene, 14.01.2026



## Resultatregnskap

Beløp i: NOK	Note	2024	2023
<b>RESULTATREGNSKAP</b>			
<b>Inntekter</b>			
Salgsinntekt		371 003	1 347 599
Annen driftsinntekt		295 000	0
<b>Sum inntekter</b>		<b>666 003</b>	<b>1 347 599</b>
<b>Kostnader</b>			
Varekostnad		134 300	701 906
Lønnskostnad		619	619
Avskrivning på varige driftsmidler og immaterielle eiendeler	1	13 000	63 500
Annen driftskostnad		229 970	175 812
<b>Sum kostnader</b>		<b>377 889</b>	<b>941 837</b>
<b>Driftsresultat</b>		<b>288 114</b>	<b>405 762</b>
<b>Finansinntekter og finanskostnader</b>			
<b>Sum finansinntekter</b>		<b>0</b>	<b>0</b>
Annen rentekostnad		277	5 880
Annen finanskostnad		1 748	297
<b>Sum finanskostnader</b>		<b>2 025</b>	<b>6 177</b>
<b>Netto finans</b>		<b>-2 025</b>	<b>-6 177</b>
<b>Resultat før skattekostnad</b>		<b>286 088</b>	<b>399 585</b>
Skattekostnad		54 050	29 402
<b>Årsresultat</b>		<b>232 038</b>	<b>370 183</b>
<b>Overføringer og disponeringer</b>			
Tilleggsutbytte		150 000	0
Annen egenkapital		82 038	370 183
<b>Sum overføringer og disponeringer</b>		<b>232 038</b>	<b>370 183</b>



## Balanse

Beløp i: NOK	Note	2024	2023
<b>BALANSE - EIENDELER</b>			
<b>Anleggsmidler</b>			
<b>Immaterielle eiendeler</b>			
Sum immaterielle eiendeler		0	0
<b>Varige driftsmidler</b>			
Driftsløsøre, inventar, verktøy, kontormaskiner, ol.	1	766 000	0
Sum varige driftsmidler		766 000	0
<b>Finansielle anleggsmidler</b>			
Investeringer i tilknyttet selskap	2	360 000	360 000
Lån til tilknyttet selskap og felles kontrollert virksomhet	2, 3	376 118	376 118
Sum finansielle anleggsmidler		736 118	736 118
Sum anleggsmidler		1 502 118	736 118
<b>Omløpsmidler</b>			
<b>Varer</b>			
<b>Fordringer</b>			
Kundefordringer		2 078	988
Andre kortsiktige fordringer		10 682	0
Sum fordringer		12 760	988
<b>Investeringer</b>			
Sum investeringer		0	0
<b>Bankinnskudd, kontanter og lignende</b>			
Bankinnskudd, kontanter og lignende		339 987	1 233 378
Sum bankinnskudd, kontanter og lignende		339 987	1 233 378
Sum omløpsmidler		352 747	1 234 366
<b>SUM EIENDELER</b>		<b>1 854 865</b>	<b>1 970 484</b>



## Balanse

Beløp i: NOK	Note	2024	2023
<b>BALANSE - EGENKAPITAL OG GJELD</b>			
<b>Egenkapital</b>			
<b>Innskutt egenkapital</b>			
Aksjekapital	4	30 000	30 000
<b>Sum innskutt egenkapital</b>		<b>30 000</b>	<b>30 000</b>
<b>Opptjent egenkapital</b>			
Annen egenkapital	4	1 697 899	1 615 861
<b>Sum opptjent egenkapital</b>		<b>1 697 899</b>	<b>1 615 861</b>
<b>Sum egenkapital</b>		<b>1 727 899</b>	<b>1 645 861</b>
<b>Gjeld</b>			
<b>Langsiktig gjeld</b>			
Utsatt skatt		54 050	0
<b>Sum avsetninger for forpliktelser</b>		<b>54 050</b>	<b>0</b>
<b>Annen langsiktig gjeld</b>			
<b>Sum annen langsiktig gjeld</b>		<b>0</b>	<b>0</b>
<b>Sum langsiktig gjeld</b>		<b>54 050</b>	<b>0</b>
<b>Kortsiktig gjeld</b>			
Leverandørgjeld		25 096	55 584
Betalbar skatt		0	99 273
Skyldige offentlige avgifter		22 268	52 276
Annen kortsiktig gjeld		25 551	117 679
<b>Sum kortsiktig gjeld</b>		<b>72 916</b>	<b>324 812</b>
<b>Sum gjeld</b>		<b>126 966</b>	<b>324 812</b>
<b>SUM EGENKAPITAL OG GJELD</b>		<b>1 854 865</b>	<b>1 970 673</b>



## Brønnøysundregistrene

### ÅRSREGNSKAP FOR REGNSKAPSÅRET 2024 - GENERELL INFORMASJON

Journalnummer: 2025 310466

#### Enheten

Organisasjonsnummer: 911 664 011  
Organisasjonsform: Aksjeselskap  
Foretaksnavn: ØSTFOLD BYGGCONSULT AS  
Forretningsadresse: c/o Per Egil Markussen  
Kirkegata 58C  
1721 SARPSBORG

#### Regnskapsår

Årsregnskapets periode: 01.01.2024 - 31.12.2024

#### Konsern

Morselskap i konsern: Nei

#### Regnskapsregler

Regler for små foretak benyttet: Ja  
Benyttet ved utarbeidelsen av  
årsregnskapet til selskapet: Regnskapslovens alminnelige regler

#### Årsregnskapet fastsatt av kompetent organ

Bekreftet av representant for selskapet: Per Egil Markussen  
Dato for fastsettelse av årsregnskapet: 09.02.2025

#### Revisjon

Selskapet har besluttet at årsregnskapet  
ikke skal revideres: Ja

#### Grunnlag for avgivelse

År 2024: Årsregnskap er elektronisk innlevert.  
År 2023: Tall er hentet fra elektronisk innlevert årsregnskap fra 2024.

*Det er ikke krav til at årsregnskapet m.v. som sendes til Regnskapsregisteret er undertegnet. Kontrollen på at dette er utført ligger hos revisor/enhetens øverste organ. Sikkerheten ivaretas ved at innsender har rolle/rettighet for innsending av årsregnskapet via Altinn, og ved at det bekreftes at årsregnskapet er fastsatt av kompetent organ.*

Brønnøysundregistrene, 17.02.2025



Organisasjonsnr: 911 664 011  
ØSTFOLD BYGGCONSULT AS

## RESULTATREGNSKAP

<b>Beløp i: NOK</b>	<b>Note</b>	<b>2024</b>	<b>2023</b>
<b>RESULTATREGNSKAP</b>			
<b>Inntekter</b>			
Salgsinntekt		371 003	1 347 599
Annen driftsinntekt		295 000	0
<b>Sum inntekter</b>		<b>666 003</b>	<b>1 347 599</b>
<b>Kostnader</b>			
Varekostnad		134 300	701 906
Lønnskostnad		619	619
Avskrivning på varige driftsmidler og immaterielle eiendeler	1	13 000	63 500
Annen driftskostnad		229 970	175 812
<b>Sum kostnader</b>		<b>377 889</b>	<b>941 837</b>
<b>Driftsresultat</b>		<b>288 114</b>	<b>405 762</b>
<b>Finansinntekter og finanskostnader</b>			
<b>Sum finansinntekter</b>		<b>0</b>	<b>0</b>
Annen rentekostnad		277	5 880
Annen finanskostnad		1 748	297
<b>Sum finanskostnader</b>		<b>2 025</b>	<b>6 177</b>
<b>Netto finans</b>		<b>-2 025</b>	<b>-6 177</b>
<b>Resultat før skattekostnad</b>		<b>286 088</b>	<b>399 585</b>
Skattekostnad		54 050	29 402
<b>Årsresultat</b>		<b>232 038</b>	<b>370 183</b>
<b>Overføringer og disponeringer</b>			
Tilleggsutbytte		150 000	0
Annen egenkapital		82 038	370 183
<b>Sum overføringer og disponeringer</b>		<b>232 038</b>	<b>370 183</b>



Organisasjonsnr: 911 664 011  
ØSTFOLD BYGGCONSULT AS

## BALANSE

Beløp i: NOK	Note	2024	2023
<b>BALANSE - EIENDELER</b>			
<b>Anleggsmidler</b>			
<b>Immaterielle eiendeler</b>			
Sum immaterielle eiendeler		0	0
<b>Varige driftsmidler</b>			
Driftsløsøre, inventar, verktøy, kontormaskiner, ol.			
	1	766 000	0
Sum varige driftsmidler		766 000	0
<b>Finansielle anleggsmidler</b>			
Investeringer i tilknyttet selskap			
	2	360 000	360 000
Lån til tilknyttet selskap og felles kontrollert virksomhet			
	2, 3	376 118	376 118
Sum finansielle anleggsmidler		736 118	736 118
Sum anleggsmidler		1 502 118	736 118
<b>Omløpsmidler</b>			
<b>Varer</b>			
<b>Fordringer</b>			
Kundefordringer			
		2 078	988
Andre kortsiktige fordringer			
		10 682	0
Sum fordringer		12 760	988
<b>Investeringer</b>			
Sum investeringer		0	0
<b>Bankinnskudd, kontanter og lignende</b>			
Bankinnskudd, kontanter og lignende			
		339 987	1 233 378
Sum bankinnskudd, kontanter og lignende		339 987	1 233 378
Sum omløpsmidler		352 747	1 234 366
<b>SUM EIENDELER</b>		<b>1 854 865</b>	<b>1 970 484</b>

**BALANSE - EGENKAPITAL OG GJELD**



<b>Egenkapital</b>			
<b>Innskutt egenkapital</b>			
Aksjekapital	4	30 000	30 000
<b>Sum innskutt egenkapital</b>		<b>30 000</b>	<b>30 000</b>
<b>Opptjent egenkapital</b>			
Annen egenkapital	4	1 697 899	1 615 861
<b>Sum opptjent egenkapital</b>		<b>1 697 899</b>	<b>1 615 861</b>
<b>Sum egenkapital</b>		<b>1 727 899</b>	<b>1 645 861</b>
<b>Gjeld</b>			
<b>Langsiktig gjeld</b>			
Utsatt skatt		54 050	0
<b>Sum avsetninger for forpliktelseser</b>		<b>54 050</b>	<b>0</b>
Annen langsiktig gjeld		0	0
<b>Sum annen langsiktig gjeld</b>		<b>0</b>	<b>0</b>
<b>Sum langsiktig gjeld</b>		<b>54 050</b>	<b>0</b>
<b>Kortsiktig gjeld</b>			
Leverandørgjeld		25 096	55 584
Betalbar skatt		0	99 273
Skyldige offentlige avgifter		22 268	52 276
Annen kortsiktig gjeld		25 551	117 679
<b>Sum kortsiktig gjeld</b>		<b>72 916</b>	<b>324 812</b>
<b>Sum gjeld</b>		<b>126 966</b>	<b>324 812</b>
<b>SUM EGENKAPITAL OG GJELD</b>		<b>1 854 865</b>	<b>1 970 673</b>



Organisasjonsnr: 911 664 011  
ØSTFOLD BYGGCONSULT AS

NOTEOPPLYSNINGER - SELSKAP - alle poster oppgitt i hele tall

## Note

### Regnskapsprinsipper

Årsregnskapet er satt opp i samsvar med regnskapsloven og god regnskapsskikk for små foretak. Salgsinntekter Inntektsføring ved salg av varer skjer på leveringstidspunktet. Tjenester inntektsføres etter hvert som de leveres. Klassifisering og vurdering av balanseposter Anleggsmidler er eiendeler bestemt til varig eie eller bruk. Eiendeler som er knyttet til varekretsløpet er klassifisert som omløpsmidler. Fordringer klassifiseres som omløpsmidler hvis de forfaller til betaling innen ett år etter transaksjonsdagen. Tilsvarende klassifiseres gjeld som kortsiktig hvis gjelden forfaller til betaling innen ett år. Omløpsmidler vurderes til laveste av anskaffelseskost og virkelig verdi. Kortsiktig gjeld balanseføres til nominelt beløp på etableringstidspunktet. Anleggsmidler vurderes til anskaffelseskost. Varige anleggsmidler avskrives etter en fornuftig avskrivningsplan. Anleggsmidlene nedskrives til virkelig verdi ved verdifall som ikke forventes å være forbigående. Langsiktig gjeld med unntak av andre avsetninger balanseføres til nominelt beløp på etableringstidspunktet. Fordringer Kundefordringer og andre fordringer er oppført i balansen til pålydende etter fradrag for avsetning til forventet tap. Avsetning til tap gjøres på grunnlag av individuelle vurderinger av de enkelte fordringene. Varige driftsmidler Varige driftsmidler balanseføres og avskrives over driftsmidlenes levetid dersom de har antatt levetid over 3 år og har en kostpris som overstiger kr 30 000. Direkte vedlikehold av driftsmidler kostnadsføres løpende under driftskostnader, mens påkostninger eller forbedringer tillegges driftsmidlets kostpris og avskrives i takt med driftsmidlet. Forøvrig er følgende regnskapsprinsipper anvendt: Leieavtaler er ikke balanseført. Skatt Skattekostnaden i resultatregnskapet omfatter både periodens betalbare skatt og endring i utsatt skatt. Utsatt skatt er beregnet med 22% på grunnlag av de midlertidige forskjeller som eksisterer mellom regnskapsmessige og skattemessige verdier, samt skattemessig underskudd til fremføring ved utgangen av regnskapsåret. Skatteøkende og skattereduserende midlertidige forskjeller som reverserer eller kan reversere i samme periode er fastsatt og skattevirkningen er beregnet på nettogrunnlaget. Selskapet har ikke endret regnskapsprinsipp fra 2023 til 2024.

## Note

Antall årsverk i regnskapsåret  
0.00

## Note

### Spesifisering av resultatregnskapet

#### Lønnskostnader

<u>Folketrygdavgift</u>	<u>Årets</u>	<u>Fjorårets</u>
	619.00	619.00



<u>Sum lønnskostnader</u>	<u>Årets</u>	<u>Fjorårets</u>
	619.00	619.00

## Note

### Ekstraordinære inntekter og kostnader

<u>Sum</u>	<u>Beløp</u>
------------	--------------

## Note

1

### Varige driftsmidler og immaterielle eiendeler

<u>Anskaffelseskost 01.01.</u>	<u>Varige driftsmidler</u>	<u>Immaterielle eiend.</u>
	505485.00	0.00
<u>Tilgang i året</u>	<u>Varige driftsmidler</u>	<u>Immaterielle eiend.</u>
	779000.00	0.00
<u>Avgang i året</u>	<u>Varige driftsmidler</u>	<u>Immaterielle eiend.</u>
	483285.00	0.00
<u>Anskaffelseskost 31.12.</u>	<u>Varige driftsmidler</u>	<u>Immaterielle eiend.</u>
	801200.00	0.00
<u>Samlede av-/nedskrivn.</u>	<u>Varige driftsmidler</u>	<u>Immaterielle eiend.</u>
	35200.00	0.00
<u>Balanseført verdi 31.12.</u>	<u>Varige driftsmidler</u>	<u>Immaterielle eiend.</u>
	766000.00	0.00
<u>Årets av-/nedskrivn.</u>	<u>Varige driftsmidler</u>	<u>Immaterielle eiend.</u>
	13000.00	0.00

Anskaffelseskost - balanseførte lånekostnader, egentilvirkede anleggsmidler

Goodwill spesifisert for hvert enkelt virksomhetskjøp

Avskrivningsplan for goodwill som er lenger enn fem år - begrunnelse

Mer om varige driftsmidler/immaterielle eiendeler

## Note

2

Konsern, tilknyttet selskap m.v.

Investering som regnskapsføres etter egenkapitalmetoden

<u>Investering</u>	<u>Inng.balanse</u>	<u>Inntektsf.res</u>	<u>Andre endr.</u>	<u>Utg. balanse</u>
Fredheim Ø&E AS	360000.00	0.00	0.00	360000.00

Konsernregnskap



Virksomheten inngår i konsolideringen til morselskapets konsernregnsk.: Nei

Morselskapet sitt navn

Forretningskontor for morselskapet

Datterselskap er utelatt fra konsolideringen: Nei

Begrunnelse for at datterselskap er utelatt fra konsolideringen

Konsern, tilknyttet selskap m.v. - fordringer og gjeld

**Fordringer**

<u>Samlet beløp - tilknyttet selskap</u>	<u>Årets</u>	<u>Fjorårets</u>
	376118.00	376118.00

<u>Samlet beløp - foretak i samme konsern</u>	<u>Årets</u>	<u>Fjorårets</u>
---	--------------	------------------

**Kortsiktig gjeld**

<u>Samlet beløp - foretak i samme konsern</u>	<u>Årets</u>	<u>Fjorårets</u>
---	--------------	------------------

<u>Samlet beløp - felles kontrollert virksomhet</u>	<u>Årets</u>	<u>Fjorårets</u>
---	--------------	------------------

<u>Pantstillelse</u>	<u>Beløp</u>
----------------------	--------------

Note

3

**Fordringer**

Fordringer som forfaller senere enn ett år etter regnskapsårets slutt  
376118.00

Mer om fordringer

Note

Virkelig verdi og resultatført verdiendr. i perioden, finansielle instrumenter

Mer om finansielle instrumenter

Beskrivelse av finansielle derivater

<u>Beholdning av egne aksjer</u>	<u>Antall</u>	<u>Pålydende</u>	<u>Andel av aksjek.</u>
----------------------------------	---------------	------------------	-------------------------

Note



**Lån og sikkerhetsstillelse til medlemmer**

Er det gitt lån eller sikkerhetsstillelse til ledende personer: Nei

Opplysninger om:

Medlemmer av:

Mer om lån og sikkerhetsstillelse



ØSTFOLD BYGGCONSULT AS  
911 664 011

## Resultatregnskap

	Note	2024	2023
<b>Driftsinntekter</b>			
Salgsinntekt		371 003	1 347 599
Annen driftsinntekt		295 000	0
<b>Sum driftsinntekter</b>		<b>666 003</b>	<b>1 347 599</b>
<b>Driftskostnader</b>			
Varekostnad		-134 300	-701 906
Lønnskostnad		-619	-619
Avskrivning på varige driftsmidler og immaterielle eiendeler	1	-13 000	-63 500
Annen driftskostnad		-229 970	-175 812
<b>Sum driftskostnader</b>		<b>-377 889</b>	<b>-941 837</b>
<b>Driftsresultat</b>		<b>288 114</b>	<b>405 762</b>
<b>Finanskostnader</b>			
Annen rentekostnad		-277	-5 880
Annen finanskostnad		-1 748	-297
<b>Sum finanskostnader</b>		<b>-2 025</b>	<b>-6 177</b>
<b>Netto finans</b>		<b>-2 025</b>	<b>-6 177</b>
<b>Resultat før skattekostnad</b>		<b>286 088</b>	<b>399 585</b>
Skattekostnad		-54 050	-29 402
<b>Årsresultat</b>		<b>232 038</b>	<b>370 183</b>
<b>Overføringer</b>			
Tilleggsutbytte		150 000	0
Annen egenkapital		82 038	370 183
<b>Sum overføringer</b>		<b>232 038</b>	<b>370 183</b>



ØSTFOLD BYGGCONSULT AS  
911 664 011

## Balanse

	Note	31.12.2024	31.12.2023
<b>EIENDELER</b>			
<b>Anleggsmidler</b>			
<b>Varige driftsmidler</b>			
Driftsløsøre, inventar, verktøy, kontormaskiner, ol.	1	766 000	0
<b>Sum varige driftsmidler</b>		<b>766 000</b>	<b>0</b>
<b>Finansielle anleggsmidler</b>			
Investeringer i tilknyttet selskap	2	360 000	360 000
Lån til tilknyttet selskap og felles kontrollert virksomhet	2, 3	376 118	376 118
<b>Sum finansielle anleggsmidler</b>		<b>736 118</b>	<b>736 118</b>
<b>Sum anleggsmidler</b>		<b>1 502 118</b>	<b>736 118</b>
<b>Omløpsmidler</b>			
<b>Fordringer</b>			
Kundefordringer		2 078	988
Andre kortsiktige fordringer		10 682	0
<b>Sum fordringer</b>		<b>12 760</b>	<b>988</b>
<b>Bankinnskudd, kontanter og lignende</b>			
Bankinnskudd, kontanter og lignende		339 987	1 233 378
<b>Sum bankinnskudd, kontanter og lignende</b>		<b>339 987</b>	<b>1 233 378</b>
<b>Sum omløpsmidler</b>		<b>352 747</b>	<b>1 234 366</b>
<b>SUM EIENDELER</b>		<b>1 854 865</b>	<b>1 970 484</b>



ØSTFOLD BYGGCONSULT AS  
911 664 011


## Balanse


	Note	31.12.2024	31.12.2023
<b>EGENKAPITAL OG GJELD</b>			
<b>Egenkapital</b>			
<b>Innskutt egenkapital</b>			
Aksjekapital	4	30 000	30 000
<b>Sum innskutt egenkapital</b>		<b>30 000</b>	<b>30 000</b>
<b>Opptjent egenkapital</b>			
Annen egenkapital	4	1 697 899	1 615 861
<b>Sum opptjent egenkapital</b>		<b>1 697 899</b>	<b>1 615 861</b>
<b>Sum egenkapital</b>		<b>1 727 899</b>	<b>1 645 861</b>
<b>Gjeld</b>			
<b>Avsetning og forpliktelser</b>			
Utsatt skatt		54 050	0
<b>Sum avsetning for forpliktelser</b>		<b>54 050</b>	<b>0</b>
<b>Kortsiktig gjeld</b>			
Leverandørgjeld		25 096	55 584
Betalbar skatt		0	99 273
Skyldige offentlige avgifter		22 268	52 276
Annen kortsiktig gjeld		25 551	117 679
<b>Sum kortsiktig gjeld</b>		<b>72 916</b>	<b>324 812</b>
<b>Sum gjeld</b>		<b>126 966</b>	<b>324 812</b>
<b>SUM EGENKAPITAL OG GJELD</b>		<b>1 854 865</b>	<b>1 970 673</b>

SARPSBORG, 09.02.2025

Per Egil Markussen  
styrets leder

Magnus Navestad  
daglig leder

 BankID Signing  
Magnus Navestad  
2025-02-13

 BankID Signing  
Per Egil Markussen  
2025-02-09



ØSTFOLD BYGGCONSULT AS  
911 664 011

## Noter

### Regnskapsprinsipper

Årsregnskapet er satt opp i samsvar med regnskapsloven og god regnskapsskikk for små foretak.

### Salgsinntekter

Inntektsføring ved salg av varer skjer på leveringstidspunktet. Tjenester inntektsføres etter hvert som de leveres.

### Klassifisering og vurdering av balanseposter

Anleggsmidler er eiendeler bestemt til varig eie eller bruk. Eiendeler som er knyttet til varekretsløpet er klassifisert som omløpsmidler. Fordringer klassifiseres som omløpsmidler hvis de forfaller til betaling innen ett år etter transaksjonsdagen. Tilsvarende klassifiseres gjeld som kortsiktig hvis gjelden forfaller til betaling innen ett år.

Omløpsmidler vurderes til laveste av anskaffelseskost og virkelig verdi. Kortsiktig gjeld balanseføres til nominelt beløp på etableringstidspunktet. Anleggsmidler vurderes til anskaffelseskost. Varige anleggsmidler avskrives etter en fornuftig avskrivningsplan. Anleggsmidlene nedskrives til virkelig verdi ved verdifall som ikke forventes å være forbigående. Langsiktig gjeld med unntak av andre avsetninger balanseføres til nominelt beløp på etableringstidspunktet.

### Fordringer

Kundefordringer og andre fordringer er oppført i balansen til pålydende etter fradrag for avsetning til forventet tap. Avsetning til tap gjøres på grunnlag av individuelle vurderinger av de enkelte fordringene.

### Varige driftsmidler

Varige driftsmidler balanseføres og avskrives over driftsmidlenes levetid dersom de har antatt levetid over 3 år og har en kostpris som overstiger kr 30 000. Direkte vedlikehold av driftsmidler kostnadsføres løpende under driftskostnader, mens påkostninger eller forbedringer tillegges driftsmidlets kostpris og avskrives i takt med driftsmidlet.

### Forøvrig er følgende regnskapsprinsipper anvendt:

Leieavtaler er ikke balanseført.

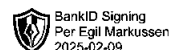
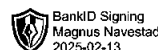
### Skatt

Skattekostnaden i resultatregnskapet omfatter både periodens betalbare skatt og endring i utsatt skatt. Utsatt skatt er beregnet med 22% på grunnlag av de midlertidige forskjeller som eksisterer mellom regnskapsmessige og skattemessige verdier, samt skattemessig underskudd til fremføring ved utgangen av regnskapsåret. Skatteøkende og skattereduserende midlertidige forskjeller som reverserer eller kan reversere i samme periode er fastsatt og skattevirkningen er beregnet på nettogrunnlaget.

Selskapet har ikke endret regnskapsprinsipp fra 2023 til 2024.

### Note 1 - Varige driftsmidler og immaterielle eiendeler

	<b>Varige driftsmidler</b>
Anskaffelseskost 01.01.	505 485
Tilgang i året	779 000
Avgang i året	-483 285
<b>Anskaffelseskost 31.12.</b>	<b>801 200</b>
Samlede avskrivninger, nedskrivninger og reverseringer av nedskrivninger	-35 200
<b>Balanseført verdi per 31.12.</b>	<b>766 000</b>
Avskrivninger, nedskrivninger og reverseringer av nedskrivninger i regnskapsåret	13 000





ØSTFOLD BYGGCONSULT AS  
911 664 011

## Note 2 - Konsern, tilknyttet selskap m.v.

### Investering som regnskapsføres etter egenkapitalmetoden

Investering	Inngående balanse	Inntektsført resultat	Andre endringer	Utgående balanse
Fredheim Ø&E AS	360 000	0	0	360 000

### Fordringer

	2024	2023
Samlet beløp som gjelder tilknyttet selskap	376 118	376 118

## Note 3 - Fordringer

Fordringer som forfaller senere enn ett år etter regnskapsårets slutt	376 118
---	---------

## Note 4 - Egenkapital

	Aksjekapital	Opptjent egenkapital	Sum
Egenkapital 31.12.2023	30 000	1 615 861	1 645 861
Årsresultat	0	232 038	232 038
Tilleggsutbytte i løpet av året, basert på siste fastsatte regnskap	0	-150 000	-150 000
<b>Egenkapital 31.12.2024</b>	<b>30 000</b>	<b>1 697 899</b>	<b>1 727 899</b>

## Lån og sikkerhetsstillelse til ledende personer, eiere med videre

Det er ikke gitt lån eller sikkerhetsstillelse til medlemmer av styrende organer.

## Antall årsverk

Selskapet har ikke hatt ansatte i løpet av regnskapsåret.

## Lønnskostnader

Spesifikasjon av lønnskostnader	2024	2023
Lønn	0	0
Arbeidsgiveravgift	619	619
Pensjonskostnader	0	0
Andre relaterte ytelser	0	0
<b>Sum</b>	<b>619</b>	<b>619</b>



ØSTFOLD BYGGCONSULT AS  
911 664 011

## Resultatregnskap

	Note	2024	2023
<b>Driftsinntekter</b>			
Salgsinntekt		371 003	1 347 599
Annen driftsinntekt		295 000	0
<b>Sum driftsinntekter</b>		<b>666 003</b>	<b>1 347 599</b>
<b>Driftskostnader</b>			
Varekostnad		-134 300	-701 906
Lønnskostnad		-619	-619
Avskrivning på varige driftsmidler og immaterielle eiendeler	1	-13 000	-63 500
Annen driftskostnad		-229 970	-175 812
<b>Sum driftskostnader</b>		<b>-377 889</b>	<b>-941 837</b>
<b>Driftsresultat</b>		<b>288 114</b>	<b>405 762</b>
<b>Finanskostnader</b>			
Annen rentekostnad		-277	-5 880
Annen finanskostnad		-1 748	-297
<b>Sum finanskostnader</b>		<b>-2 025</b>	<b>-6 177</b>
<b>Netto finans</b>		<b>-2 025</b>	<b>-6 177</b>
<b>Resultat før skattekostnad</b>		<b>286 088</b>	<b>399 585</b>
Skattekostnad		-54 050	-29 402
<b>Årsresultat</b>		<b>232 038</b>	<b>370 183</b>
<b>Overføringer</b>			
Tilleggsutbytte		150 000	0
Annen egenkapital		82 038	370 183
<b>Sum overføringer</b>		<b>232 038</b>	<b>370 183</b>



ØSTFOLD BYGGCONSULT AS  
911 664 011

## Balanse

	Note	31.12.2024	31.12.2023
<b>EIENDELER</b>			
<b>Anleggsmidler</b>			
<b>Varige driftsmidler</b>			
Driftsløsøre, inventar, verktøy, kontormaskiner, ol.	1	766 000	0
<b>Sum varige driftsmidler</b>		<b>766 000</b>	<b>0</b>
<b>Finansielle anleggsmidler</b>			
Investeringer i tilknyttet selskap	2	360 000	360 000
Lån til tilknyttet selskap og felles kontrollert virksomhet	2, 3	376 118	376 118
<b>Sum finansielle anleggsmidler</b>		<b>736 118</b>	<b>736 118</b>
<b>Sum anleggsmidler</b>		<b>1 502 118</b>	<b>736 118</b>
<b>Omløpsmidler</b>			
<b>Fordringer</b>			
Kundefordringer		2 078	988
Andre kortsiktige fordringer		10 682	0
<b>Sum fordringer</b>		<b>12 760</b>	<b>988</b>
<b>Bankinnskudd, kontanter og lignende</b>			
Bankinnskudd, kontanter og lignende		339 987	1 233 378
<b>Sum bankinnskudd, kontanter og lignende</b>		<b>339 987</b>	<b>1 233 378</b>
<b>Sum omløpsmidler</b>		<b>352 747</b>	<b>1 234 366</b>
<b>SUM EIENDELER</b>		<b>1 854 865</b>	<b>1 970 484</b>



ØSTFOLD BYGGCONSULT AS  
911 664 011

## Balanse

	Note	31.12.2024	31.12.2023
<b>EGENKAPITAL OG GJELD</b>			
<b>Egenkapital</b>			
<b>Innskutt egenkapital</b>			
Aksjekapital	4	30 000	30 000
<b>Sum innskutt egenkapital</b>		<b>30 000</b>	<b>30 000</b>
<b>Opptjent egenkapital</b>			
Annen egenkapital	4	1 697 899	1 615 861
<b>Sum opptjent egenkapital</b>		<b>1 697 899</b>	<b>1 615 861</b>
<b>Sum egenkapital</b>		<b>1 727 899</b>	<b>1 645 861</b>
<b>Gjeld</b>			
<b>Avsetning og forpliktelser</b>			
Utsatt skatt		54 050	0
<b>Sum avsetning for forpliktelser</b>		<b>54 050</b>	<b>0</b>
<b>Kortsiktig gjeld</b>			
Leverandørgjeld		25 096	55 584
Betalbar skatt		0	99 273
Skyldige offentlige avgifter		22 268	52 276
Annen kortsiktig gjeld		25 551	117 679
<b>Sum kortsiktig gjeld</b>		<b>72 916</b>	<b>324 812</b>
<b>Sum gjeld</b>		<b>126 966</b>	<b>324 812</b>
<b>SUM EGENKAPITAL OG GJELD</b>		<b>1 854 865</b>	<b>1 970 673</b>

SARPSBORG, 09.02.2025

Per Egil Markussen  
styrets leder

Magnus Navestad  
daglig leder



ØSTFOLD BYGGCONSULT AS  
911 664 011

## Noter

### Regnskapsprinsipper

Årsregnskapet er satt opp i samsvar med regnskapsloven og god regnskapsskikk for små foretak.

#### Salgsinntekter

Inntektsføring ved salg av varer skjer på leveringstidspunktet. Tjenester inntektsføres etter hvert som de leveres.

#### Klassifisering og vurdering av balanseposter

Anleggsmidler er eiendeler bestemt til varig eie eller bruk. Eiendeler som er knyttet til varekretsløpet er klassifisert som omløpsmidler. Fordringer klassifiseres som omløpsmidler hvis de forfaller til betaling innen ett år etter transaksjonsdagen. Tilsvarende klassifiseres gjeld som kortsiktig hvis gjelden forfaller til betaling innen ett år.

Omløpsmidler vurderes til laveste av anskaffelseskost og virkelig verdi. Kortsiktig gjeld balanseføres til nominelt beløp på etableringstidspunktet. Anleggsmidler vurderes til anskaffelseskost. Varige anleggsmidler avskrives etter en fornuftig avskrivningsplan. Anleggsmidlene nedskrives til virkelig verdi ved verdifall som ikke forventes å være forbigående. Langsiktig gjeld med unntak av andre avsetninger balanseføres til nominelt beløp på etableringstidspunktet.

#### Fordringer

Kundefordringer og andre fordringer er oppført i balansen til pålydende etter fradrag for avsetning til forventet tap. Avsetning til tap gjøres på grunnlag av individuelle vurderinger av de enkelte fordringene.

#### Varige driftsmidler

Varige driftsmidler balanseføres og avskrives over driftsmidlenes levetid dersom de har antatt levetid over 3 år og har en kostpris som overstiger kr 30 000. Direkte vedlikehold av driftsmidler kostnadsføres løpende under driftskostnader, mens påkostninger eller forbedringer tillegges driftsmidlets kostpris og avskrives i takt med driftsmidlet.

#### Forøvrig er følgende regnskapsprinsipper anvendt:

Leieavtaler er ikke balanseført.

#### Skatt

Skattekostnaden i resultatregnskapet omfatter både periodens betalbare skatt og endring i utsatt skatt. Utsatt skatt er beregnet med 22% på grunnlag av de midlertidige forskjeller som eksisterer mellom regnskapsmessige og skattemessige verdier, samt skattemessig underskudd til fremføring ved utgangen av regnskapsåret. Skatteøkende og skattereduserende midlertidige forskjeller som reverserer eller kan reversere i samme periode er fastsatt og skattevirkningen er beregnet på nettogrunnlaget.

Selskapet har ikke endret regnskapsprinsipp fra 2023 til 2024.

### Note 1 - Varige driftsmidler og immaterielle eiendeler

	Varige driftsmidler
Anskaffelseskost 01.01.	505 485
Tilgang i året	779 000
Avgang i året	-483 285
<b>Anskaffelseskost 31.12.</b>	<b>801 200</b>
Samlede avskrivninger, nedskrivninger og reverseringer av nedskrivninger	-35 200
<b>Balanseført verdi per 31.12.</b>	<b>766 000</b>
Avskrivninger, nedskrivninger og reverseringer av nedskrivninger i regnskapsåret	13 000



ØSTFOLD BYGGCONSULT AS  
911 664 011

## Note 2 - Konsern, tilknyttet selskap m.v.

### Investering som regnskapsføres etter egenkapitalmetoden

Investering	Inngående balanse	Inntektsført resultat	Andre endringer	Utgående balanse
Fredheim Ø&E AS	360 000	0	0	360 000

### Fordringer

	2024	2023
Samlet beløp som gjelder tilknyttet selskap	376 118	376 118

## Note 3 - Fordringer

Fordringer som forfaller senere enn ett år etter regnskapsårets slutt	376 118
---	---------

## Note 4 - Egenkapital

	Aksjekapital	Opptjent egenkapital	Sum
Egenkapital 31.12.2023	30 000	1 615 861	1 645 861
Årsresultat	0	232 038	232 038
Tilleggsutbytte i løpet av året, basert på siste fastsatte regnskap	0	-150 000	-150 000
<b>Egenkapital 31.12.2024</b>	<b>30 000</b>	<b>1 697 899</b>	<b>1 727 899</b>

## Lån og sikkerhetsstillelse til ledende personer, eiere med videre

Det er ikke gitt lån eller sikkerhetsstillelse til medlemmer av styrende organer.

## Antall årsverk

Selskapet har ikke hatt ansatte i løpet av regnskapsåret.

## Lønnskostnader

Spesifikasjon av lønnskostnader	2024	2023
Lønn	0	0
Arbeidsgiveravgift	619	619
Pensjonskostnader	0	0
Andre relaterte ytelser	0	0
<b>Sum</b>	<b>619</b>	<b>619</b>