



ÅRSREGNSKAPET FOR REGNSKAPSÅRET 2020 - GENERELL INFORMASJON

Enheten

Organisasjonsnummer:	917 524 580
Organisasjonsform:	Aksjeselskap
Foretaksnavn:	SÆBØVIK HAMN AS
Forretningsadresse:	c/o Sverre Bjørnevik Halsnøy Senter 5454 SÆBØVIK

Regnskapsår

Årsregnskapets periode:	01.01.2020 - 31.12.2020
-------------------------	-------------------------

Konsern

Morselskap i konsern:	Nei
-----------------------	-----

Regnskapsregler

Regler for små foretak benyttet:	Ja
Benyttet ved utarbeidelsen av årsregnskapet til selskapet:	Regnskapslovens alminnelige regler

Årsregnskapet fastsatt av kompetent organ

Bekreftet av representant for selskapet:	Sverre Bjørnevik
Dato for fastsettelse av årsregnskapet:	10.05.2021

Grunnlag for avgivelse

År 2020: Årsregnskapet er elektronisk innlevert
År 2019: Tall er hentet fra elektronisk innlevert årsregnskap fra 2020

Det er ikke krav til at årsregnskapet m.v. som sendes til Regnskapsregisteret er undertegnet. Kontrollen på at dette er utført ligger hos revisor/enhetens øverste organ. Sikkerheten ivaretas ved at innsender har rolle/rettighet for innsending av årsregnskapet via Altinn, og ved at det bekreftes at årsregnskapet er fastsatt av kompetent organ.

Brønnøysundregistrene, 04.06.2022



Resultatregnskap

Beløp i: NOK	Note	2020	2019
RESULTATREKNESKAP			
Inntekter			
Andre driftsinntekter		485 678	372 313
Sum inntekter		485 678	372 313
Kostnader			
Arbeid på båthamn		47 566	
Avskrivninger på varige driftsmidler	1	345 680	330 731
Annen driftskostnad	2	166 284	193 760
Sum kostnader		559 530	524 491
Driftsresultat		-73 852	-152 178
Finansinntekter og finanskostnader			
Anna renteinntekt		60	102
Annen Finansinntekt		3 903	
Sum finansinntekter		3 963	102
Annan rentekostnad		118 252	128 717
Sum finanskostnader		118 252	128 717
Netto finans		-114 289	-128 615
Ordinært resultat før skattekostnad		-188 141	-280 793
Ordinært resultat etter skattekostnad		-188 141	-280 793
Årsresultat	5	-188 141	-280 793
Overføringer og disponeringar			
Udekt tap	5	-188 141	-280 792
Sum overføringer og disponeringar		-188 141	-280 792



Balanse

Beløp i: NOK	Note	2020	2019
BALANSE - EIGEDELAR			
Anleggsmiddel			
Immaterielle egedelar			
Varige driftsmiddel			
Tomter, bygninger o.a fast eiendom	1	7 484 753	7 620 675
Sum varige driftsmiddel		7 484 753	7 620 675
Sum anleggsmiddel		7 484 753	7 620 675
Omløpsmiddel			
Varer			
Krav			
Kundefordringer		50 150	55 125
Sum krav		50 150	55 125
Bankinnskott, kontantar og liknande			
Bankinnskudd		410 016	362 022
Sum bankinnskott, kontantar og liknande		410 016	362 022
Sum omløpsmiddel		460 166	417 147
SUM EIGEDELAR		7 944 919	8 037 822
BALANSE - EIGENKAPITAL OG GJELD			
Eigenkapital			
Innskoten eigenkapital			
Selskapskapital	3,4	5 265 000	4 050 000
Overkurs	3,4	81 000	
Sum innskoten eigenkapital		5 346 000	4 050 000
Opptent eigenkapital			
Udekt tap	4	871 582	683 441



Balanse

Beløp i: NOK	Note	2020	2019
Sum opptent egenkapital		-871 582	-683 441
Sum egenkapital		4 474 418	3 366 559
Gjeld			
Langsiktig gjeld			
Anna langsiktig gjeld			
Gjeld til kredittinstitusjonar		2 500 000	2 700 000
Øvrig langsiktig gjeld		750 000	750 000
Sum anna langsiktig gjeld		3 250 000	3 450 000
Sum langsiktig gjeld		3 250 000	3 450 000
Kortsiktig gjeld			
Leverandørgjeld		187	853
Annen kortsiktig gjeld		220 314	1 220 410
Sum kortsiktig gjeld		220 501	1 221 263
Sum gjeld		3 470 501	4 671 263
SUM EIGENKAPITAL OG GJELD		7 944 919	8 037 822



Brønnøysundregistrene

ÅRSREGNSKAP FOR REGNSKAPSÅRET 2020 - GENERELL INFORMASJON

Journalnummer: 2021 379640

Enheten

Organisasjonsnummer: 917 524 580
Organisasjonsform: Aksjeselskap
Foretaksnavn: SÆBØVIK HAMN AS
Forretningsadresse: c/o Sverre Bjørnevik
Halsnøy Senter
5454 SÆBØVIK

Regnskapsår

Årsregnskapets periode: 01.01.2020 - 31.12.2020

Konsern

Morselskap i konsern: Nei

Regnskapsregler

Regler for små foretak benyttet: Ja
Benyttet ved utarbeidelsen av
årsregnskapet til selskapet: Regnskapslovens alminnelige regler

Årsregnskapet fastsatt av kompetent organ

Bekreftet av representant for selskapet: Sverre Bjørnevik
Dato for fastsettelse av årsregnskapet: 10.05.2021

Revisjon

Selskapet har besluttet at årsregnskapet
ikke skal revideres: Ja

Grunnlag for avgivelse

År 2020: Årsregnskap er elektronisk innlevert.
År 2019: Tall er hentet fra elektronisk innlevert årsregnskap fra 2020.

Det er ikke krav til at årsregnskapet m.v. som sendes til Regnskapsregisteret er undertegnet. Kontrollen på at dette er utført ligger hos revisor/enhetens øverste organ. Sikkerheten ivaretas ved at innsender har rolle/rettighet for innsending av årsregnskapet via Altinn, og ved at det bekreftes at årsregnskapet er fastsatt av kompetent organ.

Brønnøysundregistrene, 03.06.2021



Organisasjonsnr: 917 524 580
SÆBØVIK HAMN AS

RESULTATREGNSKAP

Beløp i: NOK	Note	2020	2019
RESULTATREKNESKAP			
Inntekter			
Andre driftsinntekter		485 678	372 313
Sum inntekter		485 678	372 313
Kostnader			
Arbeid på båthamn		47 566	
Avskrivninger på varige driftsmidler	1	345 680	330 731
Annen driftskostnad	2	166 284	193 760
Sum kostnader		559 530	524 491
Driftsresultat		-73 852	-152 178
Finansinntekter og finanskostnader			
Anna renteinntekt		60	102
Annen Finansinntekt		3 903	
Sum finansinntekter		3 963	102
Annan rentekostnad		118 252	128 717
Sum finanskostnader		118 252	128 717
Netto finans		-114 289	-128 615
Ordinært resultat før skattekostnad		-188 141	-280 793
Ordinært resultat etter skattekostnad		-188 141	-280 793
Årsresultat	5	-188 141	-280 793
Overføringer og disponeringar			
Udekt tap	5	-188 141	-280 792
Sum overføringer og disponeringar		-188 141	-280 792



Organisasjonsnr: 917 524 580
SÆBØVIK HAMN AS

BALANSE

Beløp i: NOK	Note	2020	2019
BALANSE - EIGEDELAR			
Anleggsmiddel			
Immaterielle egedelar			
Varige driftsmiddel			
Tomter, bygninger o.a fast eiendom	1	7 484 753	7 620 675
Sum varige driftsmiddel		7 484 753	7 620 675
Sum anleggsmiddel		7 484 753	7 620 675
Omløpsmiddel			
Varer			
Krav			
Kundefordringer		50 150	55 125
Sum krav		50 150	55 125
Bankinnskot, kontantar og liknande			
Bankinnskudd		410 016	362 022
Sum bankinnskot, kontantar og liknande		410 016	362 022
Sum omløpsmiddel		460 166	417 147
SUM EIGEDELAR		7 944 919	8 037 822
BALANSE - EIGENKAPITAL OG GJELD			
Eigenkapital			
Innskoten eigenkapital			
Selskapskapital	3,4	5 265 000	4 050 000
Overkurs	3,4	81 000	
Sum innskoten eigenkapital		5 346 000	4 050 000
Opptent eigenkapital			
Udekt tap	4	871 582	683 441
Sum opptent eigenkapital		-871 582	-683 441
Sum eigenkapital		4 474 418	3 366 559
Gjeld			
Langsiktig gjeld			
Anna langsiktig gjeld			
Gjeld til kredittinstitusjonar		2 500 000	2 700 000



Øvrig langsiktig gjeld	750 000	750 000
Sum anna langsiktig gjeld	3 250 000	3 450 000
Sum langsiktig gjeld	3 250 000	3 450 000
Kortsiktig gjeld		
Leverandørgjeld	187	853
Annen kortsiktig gjeld	220 314	1 220 410
Sum kortsiktig gjeld	220 501	1 221 263
Sum gjeld	3 470 501	4 671 263
SUM EIGENKAPITAL OG GJELD	7 944 919	8 037 822



Organisasjonsnr: 917 524 580
SÆBØVIK HAMN AS

NOTEOPPLYSNINGER - SELSKAP - alle poster oppgitt i hele tall

Note
0

Rekneskapsprinsipp

Årsregnskapet er satt opp i samsvar med regnskapsloven og god regnskapsskikk for små foretak. Forutsetningen om fortsatt drift er lagt til grunn ved utarbeidelsen. Bruk av estimater Utarbeidelse av regnskap i samsvar med regnskapsloven krever bruk av estimater. Videre krever anvendelse av selskapets regnskapsprinsipper at ledelsen må utøve skjønn. Salgsinntekter Inntekter ved salg av varer og tjenester vurderes til virkelig verdi av vederlaget, netto etter fradrag for merverdiavgift, retur, rabatter og andre avslag. Salg av varer inntektsføres når risiko og kontroll i all hovedsak er overført kjøperen. Med risiko menes eiendelens gevinst og tapspotensiale mens kontroll defineres som beslutnings og råderett. Erfaringstall anvendes for å estimere og regnskapsføre avsetninger for kvantumsrabatter og retur på salgstidspunktet. Salg av tjenester inntektsføres etter hvert som de er levert. Klassifisering og vurdering av balanseposter Eiendeler bestemt til varig eie eller bruk er klassifisert som anleggsmidler. Anleggsmidler er vurdert til anskaffelseskost. Omløpsmidler og kortsiktig gjeld omfatter normalt poster som forfaller til betaling innen ett år etter balansedagen, samt poster som knytter seg til varekretsløpet. Omløpsmidler vurderes til laveste verdi av anskaffelseskost og antatt virkelig verdi. Fordringer klassifiseres som omløpsmidler hvis de skal tilbakebetales i løpet av ett år. For gjeld er analoge kriterier lagt til grunn. Første års avdrag på langsiktige fordringer og langsiktig gjeld klassifiseres likevel ikke som omløpsmiddel og kortsiktig gjeld. Enkelte poster er vurdert etter andre regler. Postene det gjelder vil være blant de postene som omhandles nedenfor. Varige driftsmidler Varige driftsmidlers balanseføres og avskrives lineært til restverdi over driftsmidlenes forventede utnyttbare levetid. Ved endring i avskrivningsplan fordeles virkningen over gjenværende avskrivningstid ("knekkpunktmetoden"). Vedlikehold av driftsmidler kostnadsføres løpende. Påkostninger eller forbedringer tillegges driftsmidlets kostpris og avskrives i takt med driftsmidlet. Skillet mellom vedlikehold og påkostning/forbedring regnes i forhold til driftsmidlets stand ved kjøp av driftsmidlet. Tomter avskrives ikke. Nedskrivning av anleggsmidler Ved indikasjon på at balanseført verdi av et anleggsmiddel er høyere enn virkelig verdi, foretas det test for verdifall. Testen foretas for det laveste nivå av anleggsmidler som har selvstendige kontantstrømmer. Hvis balanseført verdi er høyere enn både salgsverdi og gjenvinnbart beløp, foretas det nedskrivning til det høyeste av salgsverdi og gjenvinnbart beløp. Gjenvinnbart beløp er det høyeste av netto salgsverdi og bruksverdi. Bruksverdi er nåverdi av fremtidige kontantstrømmer knyttet til eiendelen. Tidligere nedskrivninger, med unntak for nedskrivning av goodwill, reverseres hvis grunnlaget for nedskrivningen ikke lenger er til stede. Fordringer Kundefordringer og andre fordringer er oppført i balansen til pålydende etter fradrag for avsetning til forventet tap. Avsetning for tap gjøres på grunnlag av individuelle vurderinger av de enkelte fordringene. I tillegg gjøres det for øvrige kundefordringer en uspesifisert avsetning for å dekke antatt tap. Pensjoner Selskapet har ingen ansatte og det ytes ingen



godtgjørelse til daglig leder eller til styret. Selskapet plikter ikke å tegne OTP. Skatt Skattekostnaden i resultatregnskapet omfatter både periodens betalbare skatt og endring i utsatt skatt. Utsatt skatt beregnes med 22 % på grunnlag av de midlertidige forskjeller som eksisterer mellom regnskapsmessige og skattemessige verdier, samt eventuelt ligningsmessig underskudd til fremføring ved utgangen av regnskapsåret. Skatteøkende og skattereduserende midlertidige forskjeller som reverserer eller kan reversere i samme periode er utlignet og nettoført.

Note

3

Tal på aksjar og aksjeeigarar

Aksjeklasse	Ant. aksjar	Pålydande	Bokført verdi
A-aksjer	71.00	15000.00	1065000.00
B-aksjer	280.00	15000.00	4200000.00

Aksjeeigare - fritekst	Antall	Eigarpart	Aksjeklasse
Søbøvik Eigedom AS	38.00	10.80%	A-aksjer
Jarle Landa	1.00	0.30%	A-aksjer
Jarle Landa	10.00	2.80%	B-aksjer
Bård Øvsthus	1.00	0.30%	A-aksjer
Bård Øvsthus	10.00	2.80%	B-aksjer
Microsafe AS	10.00	2.80%	B-aksjer
PR Ommer ANS	10.00	2.80%	B-aksjer
R Sjo Holding AS	10.00	2.80%	A-aksjer
Christian Førde-Tislevold	10.00	2.80%	B-aksjer
Tofte Eigedom AS	10.00	2.80%	A-aksjer
Kjell Harald Tofte	10.00	2.80%	B-aksjer
Arild Vik	10.00	2.80%	B-aksjer
Even Landa	10.00	2.80%	B-aksjer
Jonny Egeberg Eide	10.00	2.80%	B-aksjer
Hans Helge Vik	10.00	2.80%	B-aksjer
Øvrige A-aksjer	11.00	3.10%	A-aksjer
Øvrige B-aksjer	180.00	51.30%	B-aksjer

Sum	Sum antall	Sum eigarpart
	351.00	99.40%

Fullstendig oversikt over eierstruktur på Øvrige aksjer ligger i Note 3 i det signerte årsregnskapet

Note

2

Lønn og ytingar

Det er ikke utbetalt ytelser til styret eller ledende personer i 2020

Note

2

Ytingar til leiande personer

Er det gitt ytingar til leiande person: Nei

Ytingar til dagleg leiar

Ytingar	Lønn	Pensj.plikt	Andre godtgj.
---------	------	-------------	---------------



Det er ikke utbetalt ytelser til styret eller ledende personer i 2020

Note

2

Ytingar til revisjon

Selskapet har fravvalgt revisor per 17.09.2018

Note

2

Antall årsverk i regnskapsåret

Verksemnda har hatt følgende tal på årsverk:

0.00

Note

2

Obligatorisk tenestepensjon

Selskapet har ingen ansatte og er følgelig ikke pliktet å til å ha tjenestepensjonsordning etter lov om obligatorisk tjenestepensjon

Note

2

Lån og sikkerhetsstilling til leiande personar

Er det gitt lån eller sikkerhetsstilling til leiande personar: Nei

Det er ikke gitt lån/sikkerhetsstillelse til daglig leder, styrets leder eller andre nærstående parter

Note

5

Skattekostnad

Resultatført skatt på ordinært resultat

Skattepliktig inntekt

<u>Ordinært resultat før skatt</u>	<u>Årets</u>	<u>Fjorårets</u>
	-188141.00	-280792.00

<u>Endring i mellombelse forskjellar</u>	<u>Årets</u>	<u>Fjorårets</u>
--	--------------	------------------



-229812.00 -285401.00

<u>Skattepliktig inntekt</u>	<u>Årets</u>	<u>Fjorårets</u>
	-417953.00	-566193.00

Betalbar skatt i balansen

I henhold til God regnskapsskikk for små foretak balanseføres ikke utsatt skattefordel.

Note

5

Mellombelse forskjellar - utsett skatt/skattefordel

Skatteeffekten av midlertidige forskjellar og underskudd til fremføring som har gitt opphav til utsatt skatt og utsatte skattefordeler, spesifisert på typer av midlertidige forskjellar:

<u>Anleggsmiddel</u>	<u>Startdato</u>	<u>Sluttdato</u>	<u>Endring</u>
	1075496.00	1310735.00	-235239.00
<u>Skattemessig fremf.undersk.</u>	<u>Startdato</u>	<u>Sluttdato</u>	<u>Endring</u>
	-1747937.00	-2165889.00	417952.00
<u>Netto forskjellar</u>	<u>Startdato</u>	<u>Sluttdato</u>	<u>Endring</u>
	672441.00	855154.00	-182713.00

I henhold til God regnskapsskikk i små foretak balanseføres ikke utsatt skattefordel

Note

1

Varige driftsmiddel/anleggsmiddel

Driftslausøyre, inventar o.l. er forkortet til: "Drift/inv"

Maskiner og anlegg er forkortet til: "Mask/anl"

Tomter, bygninger og anna fast eigedom er forkortet til: "T/B/AFE"

<u>Anskaff. kost 01.01.</u>	<u>Drift/inv</u>	<u>Mask/anl</u>	<u>T/B/AFE</u>	<u>Sum</u>
			8355763.00	
<u>Tilgang i året</u>	<u>Drift/inv</u>	<u>Mask/anl</u>	<u>T/B/AFE</u>	<u>Sum</u>
			209759.00	
<u>Anskaff. kost 31.12.</u>	<u>Drift/inv</u>	<u>Mask/anl</u>	<u>T/B/AFE</u>	<u>Sum</u>
			8565522.00	
<u>Akk.av-/nedskr.31.12.</u>	<u>Drift/inv</u>	<u>Mask/anl</u>	<u>T/B/AFE</u>	<u>Sum</u>
			1080769.00	
<u>Bal.ført verdi 31.12.</u>	<u>Drift/inv</u>	<u>Mask/anl</u>	<u>T/B/AFE</u>	<u>Sum</u>



7484753.00

<u>Årets av-/nedskriv.</u>	<u>Drift/inv</u>	<u>Mask/anl</u>	<u>T/B/AFE</u>	<u>Sum</u>
				345680.00

<u>Økonomisk levetid</u>	<u>Drift/inv</u>	<u>Mask/anl</u>	<u>T/B/AFE</u>
			10 år /25 år

Gjelder Havmeanlegg i to delutbygginger 25 års avskrivning og et uttrigger påbygg 10 års avskrivning

Note

4

Eigenkapital

Aksjekapital er forkortet til: "Aksjekap"

Anna innskoten eigenkapital er forkortet til: "A.innsk.EK"

<u>Eigenkap. 31.12. førre år</u>	<u>Aksjekap</u>	<u>Overkurs</u>	<u>A.innsk.EK</u>
	4050000.00		

<u>Eigenkapital 01.01.</u>	<u>Aksjekap</u>	<u>Overkurs</u>	<u>A.innsk.EK</u>
	4050000.00		

<u>Kontant-/tingsinnskot</u>	<u>Aksjekap</u>	<u>Overkurs</u>	<u>A.innsk.EK</u>
	1215000.00	81000.00	

<u>Eigenkapital 31.12.</u>	<u>Aksjekap</u>	<u>Overkurs</u>	<u>A.innsk.EK</u>
	5265000.00	81000.00	

Eigenkapital

Opptent eigenkapitaler forkortet til: "Opptj.EK"

<u>Eigenkapital 31.12. førre å</u>	<u>Opptj.EK</u>	<u>Udekt tap</u>	<u>Sum</u>
		-683441.00	3366559.00

<u>Eigenkapital 01.01.</u>	<u>Opptj.EK</u>	<u>Udekt tap</u>	<u>Sum</u>
		-683441.00	3366559.00

<u>Årsresultat</u>	<u>Opptj.EK</u>	<u>Udekt tap</u>	<u>Sum</u>
		-188141.00	-188141.00

<u>Kontant-/tingsinnskot</u>	<u>Opptj.EK</u>	<u>Udekt tap</u>	<u>Sum</u>
			1296000.00

<u>Eigenkapital 31.12.</u>	<u>Opptj.EK</u>	<u>Udekt tap</u>	<u>Sum</u>
		-871582.00	4474418.00



SÆBØVIK HAMN AS
Resultatregnskap
01.01 - 31.12

	Note	2020	2019
Driftsinntekter og driftskostnader			
Annen driftsinntekt		485 678	372 313
Sum driftsinntekter		485 678	372 313
Arbeid på båthamn		47 566	
Avskrivning av driftsmidler	1	345 680	330 731
Annen driftskostnad	2	166 284	193 760
Sum driftskostnader		559 530	524 490
DRIFTSRESULTAT		-73 852	-152 177
FINANSINNTEKTER OG FINANSKOSTNADER			
Annen renteinntekt		60	102
Annen Finansinntekt		3 903	
Annen rentekostnad		118 252	128 717
Netto finansposter		-114 289	-128 615
ORDINÆRT RESULTAT FØR SKATTEKOSTNAD		-188 141	-280 792
Skattekostnad på ordinært resultat		-	-
ÅRSRESULTAT	5	-188 141	-280 792
DISPONERING AV ÅRSRESULTAT			
Overføring til udekket tap	5	188 141	280 792
Sum		-188 141	-280 792



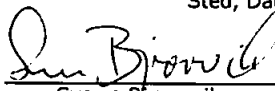

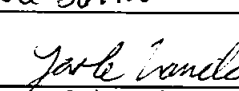
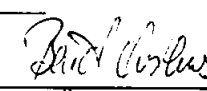
SÆBØVIK HAMN AS
Eiendeler 31.12

	Note	2020	2019
ANLEGGSMIDLER			
Varige driftsmidler			
Tomter, bygninger o.a fast eiendom	1	7 484 753	7 620 675
Sum varige driftsmidler		7 484 753	7 620 675
Sum anleggsmidler		7 484 753	7 620 675
OMLØPSMIDLER			
Fordringer			
Kundefordringer		50 150	55 125
Sum fordringer		50 150	55 125
Bankinnskudd, kontanter o.l			
Bankinnskudd		410 016	362 022
Sum bankinnskudd, kontanter o.l		410 016	362 022
Sum omløpsmidler		460 166	417 147
SUM EIENDELER		7 944 919	8 037 822

SÆBØVIK HAMN AS
Egenkapital og gjeld 31.12

	Note	2020	2019
EGENKAPITAL			
Innskutt egenkapital			
Aksjekapital	3, 4	5 265 000	4 050 000
Overkurs	3, 4	81 000	-
Sum innskutt egenkapital		5 346 000	4 050 000
Opptjent egenkapital			
Udekket tap	4	-871 582	-683 441
Sum opptjent egenkapital		-871 582	-683 441
Sum egenkapital	4	4 474 418	3 366 559
GJELD			
Annen langsiktig gjeld			
Gjeld til kredittinstitusjoner		2 500 000	2 700 000
Øvrig langsiktig gjeld		750 000	750 000
Sum annen langsiktig gjeld		3 250 000	3 450 000
Kortsiktig gjeld			
Leverandørgjeld		187	853
Annen kortsiktig gjeld		220 315	1 220 410
Sum kortsiktig gjeld		220 501	1 221 263
Sum gjeld		3 470 501	4 671 263
SUM EGENKAPITAL OG GJELD		7 944 919	8 037 822

Sted, Dato: 10/5-2021 Sæbøvik

 Sverre Bjørnevik Styreleder	 Kjell Ståle Tofte Styremedlem	 Jarle Landa Styremedlem	 Bård Øvsthus Styremedlem
---	---	--	--



Regnskapsprinsipper

Årsregnskapet er satt opp i samsvar med regnskapsloven og god regnskapsskikk for små foretak. Forutsetningen om fortsatt drift er lagt til grunn ved utarbeidelsen.

Bruk av estimater

Utarbeidelse av regnskap i samsvar med regnskapsloven krever bruk av estimater. Videre krever anvendelse av selskapets regnskapsprinsipper at ledelsen må utøve skjønn.

Salgsinntekter

Inntekter ved salg av varer og tjenester vurderes til virkelig verdi av vederlaget, netto etter fradrag for merverdiavgift, returer, rabatter og andre avslag.

Salg av varer inntektsføres når risiko og kontroll i all hovedsak er overført kjøperen. Med risiko menes eiendelens gevinst og tapspotensiale mens kontroll defineres som beslutnings og råderett. Erfaringstall anvendes for å estimere og regnskapsføre avsetninger for kvantumsrabatter og retur på salgstidspunktet.

Salg av tjenester inntektsføres etter hvert som de er levert.

Klassifisering og vurdering av balanseposter

Eiendeler bestemt til varig eie eller bruk er klassifisert som anleggsmidler. Anleggsmidler er vurdert til anskaffelseskost. Omløpsmidler og kortsiktig gjeld omfatter normalt poster som forfaller til betaling innen ett år etter balansedagen, samt poster som knytter seg til varekretsløpet. Omløpsmidler vurderes til laveste verdi av anskaffelseskost og antatt virkelig verdi. Fordringer klassifiseres som omløpsmidler hvis de skal tilbakebetales i løpet av ett år. For gjeld er analoge kriterier lagt til grunn. Første års avdrag på langsiktige fordringer og langsiktig gjeld klassifiseres likevel ikke som omløpsmiddel og kortsiktig gjeld. Enkelte poster er vurdert etter andre regler. Postene det gjelder vil være blant de postene som omhandles nedenfor.

Varige driftsmidler

Varige driftsmidler balanseføres og avskrives lineært til restverdi over driftsmidlenes forventede utnyttbare levetid. Ved endring i avskrivningsplan fordeles virkningen over gjenværende avskrivningstid ("knekkpunktmetoden"). Vedlikehold av driftsmidler kostnadsføres løpende. Påkostninger eller forbedringer tillegges driftsmidlets kostpris og avskrives i takt med driftsmidlet. Skillet mellom vedlikehold og påkostning/forbedring regnes i forhold til driftsmidlets stand ved kjøp av driftsmidlet. Tomter avskrives ikke.

Nedskrivning av anleggsmidler

Ved indikasjon på at balanseført verdi av et anleggsmiddel er høyere enn virkelig verdi, foretas det test for verdifall. Testen foretas for det laveste nivå av anleggsmidler som har selvstendige kontantstrømmer. Hvis balanseført verdi er høyere enn både salgsverdi og gjenvinnbart beløp, foretas det nedskrivning til det høyeste av salgsverdi og gjenvinnbart beløp. Gjenvinnbart beløp er det høyeste av netto salgsverdi og bruksverdi. Bruksverdi er nåverdi av fremtidige kontantstrømmer knyttet til eiendelen. Tidligere nedskrivninger, med unntak for nedskrivning av goodwill, reverseres hvis grunnlaget for nedskrivningen ikke lenger er til stede.

Fordringer

Kundefordringer og andre fordringer er oppført i balansen til pålydende etter fradrag for avsetning til forventet tap. Avsetning for tap gjøres på grunnlag av individuelle vurderinger av de enkelte fordringene. I tillegg gjøres det for øvrige kundefordringer en uspesifisert avsetning for å dekke antatt tap.

Pensjoner

Selskapet har ingen ansatte og det ytes ingen godtgjørelse til daglig leder eller til styret. Selskapet plikter ikke å tegne OTP.

Skatt

Skattekostnaden i resultatregnskapet omfatter både periodens betalbare skatt og endring i utsatt skatt. Utsatt skatt beregnes med 22 % på grunnlag av de midlertidige forskjeller som eksisterer mellom regnskapsmessige og skattemessige verdier, samt eventuelt ligningsmessig underskudd til fremføring ved utgangen av regnskapsåret. Skatteøkende og skattereduserende midlertidige forskjeller som reverserer eller kan reversere i samme periode er utlignet og nettoført.



Note 1 Anleggsmidler

	Havneanlegg Del 1	Havneanlegg Del 2	Utrigger Del 3	SUM
Anskaffelseskost pr. 01.01.19	6 228 410	2 127 353		8 355 763
+ Tillgang kjøpte anleggsmidler		28 836	180 923	209 759
= Anskaffelseskost 31.12.19	6 228 410	2 156 189	180 923	8 565 522
Akkumulerte avskrivninger 31.12.19	875 830	195 893	9 046	1 080 769
= Bokført verdi 31.12.19	5 352 580	1 960 296	171 877	7 484 753
Årets ordinære avskrivninger	249 140	87 494	9 046	345 680
Økonomisk levetid	25 år	25 år	10 år	

Note 2 Lønnskostnader, ingen ansatte

Det er ikke utbetalt ytelser til styret eller ledende personer i 2020

Det er ikke gitt lån/sikkerhetsstillelse til daglig leder, styrets leder eller andre nærstående parter

OTP

Selskapet har ingen ansatte og er følgelig ikke pliktet å til å ha tjenestepensjonsordning etter lov om obligatorisk tjenestepensjon

Godtgjørelse til revisor

Selskapet har fravalgt revisor per 17.09.2018

Note 3 Aksjonærer

Aksjekapitalen i Søbøvik Hamn AS pr 31.12 består av følgende aksjeklasser:

Aksjekapital	Antall	Pålydende	Balanseført	Overkurs
A-aksjer	71	15 000	1 065 000	4 000
B-aksjer	280	15 000	4 200 000	77 000
	351	15 000	5 265 000	81 000



Eierstruktur

De største aksjonærene i % pr 31.12 var:

(Aksjer og opsjoner eiet av medlemmer i styret og daglig leder)

	A-aksjer	B-aksjer	Eierandel
Å Sæbøvik Eigedom AS (styreleder v/Sverre Bjørnevik)	38	0	10,8 %
Jarle Landa (styremedlem)	1	10	3,1 %
Bård Øvsthus	1	10	3,1 %
Microsafe AS	0	10	2,8 %
PR Ommer ANS	0	10	2,8 %
Å R Sjø Holding AS	10	0	2,8 %
Å Tofte Eigedom AS (Styremedlem v/Kjell Ståle Tofte)	10	0	2,8 %
Christian Førde-Tislevold	0	10	2,8 %
Kjell Harald Tofte	0	10	2,8 %
Arild Vik	0	10	2,8 %
Even Landa	0	10	2,8 %
Jonny Egeberg Eide	0	10	2,8 %
Hans Helge Vik	0	10	2,8 %
Sverre Olav Rygh	0	9	2,6 %
Stian Irgens Normann	0	9	2,6 %
Thor Ivar Tofte	0	9	2,6 %
Thor Sommerseth	0	9	2,6 %
Tore Hellen ENK	0	9	2,6 %
Øyvind Gunnar Bejaminsen	0	9	2,6 %
Johannes Johnsen Landa	0	9	2,6 %
Espen Øvrevik	0	8	2,3 %
Hilberg Andreas Ramstad	0	8	2,3 %
Ingvald Arneson Johnsen	0	8	2,3 %
Kristin Øvrevik Farestad	0	8	2,3 %
Norunn Sjø	0	8	2,3 %
Richard Erlandsen	0	8	2,3 %
Thivad AS	0	8	2,3 %
Thomas Dahlin	0	8	2,3 %
Reidar Sølve Jakobsen	0	8	2,3 %
Roger Sjø	0	8	2,3 %
Evy Johnsen Endresen	0	7	2,0 %
Jan Olav Eide	0	7	2,0 %
Karsten Gilje	0	6	1,7 %
Mona Økland	0	6	1,7 %
Emmy Landa Rest.Drift	0	6	1,7 %
Geir-Arne Sæternes Walø	0	5	1,4 %
Å Kurt Henriksen	3	0	0,9 %
Sum øvrige < 1%	8	0	2,3 %
Totalt antall aksjer	71	280	100,0 %

A og B aksjene har stemmerett, men A-aksjene skal ha 3 stemmer pr aksje og B-aksjene 1 stemme pr aksje

Note 4 Egenkapital

SÆBØVIK HAMN AS

	Aksje- kapital	Overkurs	Udekket tap	Sum
Egenkapital pr 01.01	4 050 000		-683 441	3 366 559
Kapitalforhøyelse	1 215 000	81 000		1 296 000
Årets resultat	-		-188 141	-188 141
Egenkapital pr 31.12	5 265 000	81 000	-871 582	4 474 418



Note 5 Skatt

Årets skattekostnad fordeler seg på: **2020** **2019**

Resultatført skatt på ordinært resultat:

Betalbar skatt	-	-
Endring i utsatt skatt	-	-
Skattekostnad ordinært resultat	-	-

Skattepliktig inntekt:

Ordinært resultat før skatt	-188 141	-280 792
Permanente forskjeller	-	-
Endring i midlertidige forskjeller	-229 812	-285 401
Skattepliktig inntekt	-417 953	-566 193

Betalbar skatt i balansen:

Betalbar skatt på årets resultat	-	-
Sum betalbar skatt i balansen	-	-

Skatteeffekten av midlertidige forskjeller og underskudd til fremføring som har gitt opphav til utsatt skatt og utsatte skattefordeler, spesifisert på typer av midlertidige forskjeller:

Oversikt over midlertidige forskjeller:	2020	2019	Endring
Fordringer	-	-	-
Varige driftsmidler	1 310 735	1 075 496	-235 239
Sum	1 310 735	1 075 496	-235 239

Akkumulert fremførbart underskudd	-2 165 890	-1 747 937	417 953
Inngår ikke i beregningen av utsatt skatt	860 582	672 441	-188 141
Grunnlag for beregning av utsatt skatt	-	-	-
Utsatt skatt / skattefordel	-	-	-

I henhold til God regnskapsskikk for små foretak balanseføres ikke utsatt skattefordel.