



## ÅRSREGNSKAPET FOR REGNSKAPSÅRET 2022 - GENERELL INFORMASJON

### Enheten

Organisasjonsnummer: 919 212 179  
Organisasjonsform: Aksjeselskap  
Foretaksnavn: EMBLA BUNADER KVADRAT AS  
Forretningsadresse: Kvadrat  
Gamle Stokkavei 1  
4313 SANDNES

### Regnskapsår

Årsregnskapets periode: 01.01.2022 - 31.12.2022

### Konsern

Morselskap i konsern: Nei

### Regnskapsregler

Regler for små foretak benyttet: Ja  
Benyttet ved utarbeidelsen av årsregnskapet til selskapet: Regnskapslovens alminnelige regler

### Årsregnskapet fastsatt av kompetent organ

Bekreftet av representant for selskapet: Glen Johan Lambersøy  
Dato for fastsettelse av årsregnskapet: 31.05.2023

### Grunnlag for avgivelse

År 2022: Årsregnskapet er elektronisk innlevert  
År 2021: Tall er hentet fra elektronisk innlevert årsregnskap fra 2022

*Det er ikke krav til at årsregnskapet m.v. som sendes til Regnskapsregisteret er undertegnet. Kontrollen på at dette er utført ligger hos revisor/enhetens øverste organ. Sikkerheten ivaretas ved at innsender har rolle/rettighet for innsending av årsregnskapet via Altinn, og ved at det bekreftes at årsregnskapet er fastsatt av kompetent organ.*

Brønnøysundregistrene, 18.06.2024



## Resultatregnskap

Beløp i: NOK	Note	2022	2021
<b>RESULTATREGNSKAP</b>			
<b>Inntekter</b>			
Salgsinntekt		12 407 345	12 006 868
<b>Sum inntekter</b>		<b>12 407 345</b>	<b>12 006 868</b>
<b>Kostnader</b>			
Varekostnad		6 943 493	4 744 807
Lønnskostnad	1	2 914 623	2 753 232
Avskrivning av driftsmidler og immaterielle eiendeler	8	17 334	31 571
Nedskrivning av varige driftsmidler og immaterielle eiendeler	8		
Annen driftskostnad	1	1 664 981	1 628 539
<b>Sum kostnader</b>		<b>11 540 431</b>	<b>9 158 149</b>
<b>Driftsresultat</b>		<b>866 913</b>	<b>2 848 719</b>
<b>Finansinntekter og finanskostnader</b>			
Annen finansinntekt		12 000	30 183
<b>Sum finansinntekter</b>		<b>12 000</b>	<b>30 183</b>
Annen finanskostnad		175 635	53 774
<b>Sum finanskostnader</b>		<b>175 635</b>	<b>53 774</b>
<b>Netto finans</b>		<b>-163 635</b>	<b>-23 590</b>
<b>Ordinært resultat før skattekostnad</b>		<b>703 279</b>	<b>2 825 128</b>
Skattekostnad på resultat	2	154 638	610 506
<b>Ordinært resultat etter skattekostnad</b>		<b>548 641</b>	<b>2 214 622</b>
<b>Årsresultat</b>		<b>548 641</b>	<b>2 214 622</b>
<b>Årsresultat etter minoritetsinteresser</b>		<b>548 641</b>	<b>2 214 622</b>
<b>Totalresultat</b>		<b>548 641</b>	<b>2 214 622</b>
<b>Overføringer og disponeringer</b>			
Ordinært utbytte	7	600 000	900 000



## Resultatregnskap

<b>Beløp i: NOK</b>	<b>Note</b>	<b>2022</b>	<b>2021</b>
Avsatt til annen egenkapital	7		1 314 622
Overført fra annen egenkapital	7	-51 359	
<b>Sum overføringer og disponeringer</b>		<b>548 641</b>	<b>2 214 622</b>



### Balanse

Beløp i: NOK	Note	2022	2021
<b>BALANSE - EIENDELER</b>			
<b>Anleggsmidler</b>			
<b>Immaterielle eiendeler</b>			
<b>Varige driftsmidler</b>			
Driftsløsøre, inventar o.a. utstyr	8	54 700	30 034
<b>Sum varige driftsmidler</b>		<b>54 700</b>	<b>30 034</b>
<b>Finansielle anleggsmidler</b>			
Lån til foretak i samme konsern	6		
<b>Sum anleggsmidler</b>		<b>54 700</b>	<b>30 034</b>
<b>Omløpsmidler</b>			
<b>Varer</b>			
<b>Sum varer</b>		<b>5 029 405</b>	<b>3 001 089</b>
<b>Fordringer</b>			
Kundefordringer	6		105 800
Andre kortsiktige fordringer		200 198	195 648
<b>Sum fordringer</b>		<b>200 198</b>	<b>301 448</b>
<b>Bankinnskudd, kontanter og lignende</b>			
Bankinnskudd, kontanter o.l.	4	1 091 998	2 782 603
<b>Sum bankinnskudd, kontanter og lignende</b>		<b>1 091 998</b>	<b>2 782 603</b>
<b>Sum omløpsmidler</b>		<b>6 321 601</b>	<b>6 085 140</b>
<b>SUM EIENDELER</b>		<b>6 376 301</b>	<b>6 115 173</b>
<b>BALANSE - EGENKAPITAL OG GJELD</b>			
<b>Egenkapital</b>			
<b>Innskutt egenkapital</b>			
Aksjekapital	5, 7	300 000	300 000



## Balanse

<b>Beløp i: NOK</b>	<b>Note</b>	<b>2022</b>	<b>2021</b>
Overkurs	7	800 000	800 000
<b>Sum innskutt egenkapital</b>		<b>1 100 000</b>	<b>1 100 000</b>
<b>Opptjent egenkapital</b>			
Annen egenkapital	7	2 070 154	2 121 514
<b>Sum opptjent egenkapital</b>		<b>2 070 154</b>	<b>2 121 514</b>
<b>Sum egenkapital</b>		<b>3 170 154</b>	<b>3 221 514</b>
<b>Gjeld</b>			
<b>Langsiktig gjeld</b>			
<b>Annen langsiktig gjeld</b>			
Konvertible lån	3		
Obligasjonslån	3		
Gjeld til kredittinstitusjoner	3		
Langsiktig konserngjeld	3, 6		
<b>Sum langsiktig gjeld</b>		<b>0</b>	<b>0</b>
<b>Kortsiktig gjeld</b>			
Gjeld til kredittinstitusjoner	3		
Leverandørgjeld	6	1 712 848	494 144
Betalbar skatt	2	154 638	610 506
Skyldig offentlige avgifter		440 637	569 019
Utbytte	7	600 000	900 000
Annen kortsiktig gjeld		298 023	319 990
<b>Sum kortsiktig gjeld</b>		<b>3 206 147</b>	<b>2 893 660</b>
<b>Sum gjeld</b>		<b>3 206 147</b>	<b>2 893 660</b>
<b>SUM EGENKAPITAL OG GJELD</b>		<b>6 376 301</b>	<b>6 115 173</b>



## Brønnøysundregistrene

### ÅRSREGNSKAP FOR REGNSKAPSÅRET 2022 - GENERELL INFORMASJON

Journalnummer: 2023 505495

#### Enheten

Organisasjonsnummer: 919 212 179  
Organisasjonsform: Aksjeselskap  
Foretaksnavn: EMBLA BUNADER KVADRAT AS  
Forretningsadresse: Kvadrat  
Gamle Stokkavei 1  
4313 SANDNES

#### Regnskapsår

Årsregnskapets periode: 01.01.2022 - 31.12.2022

#### Konsern

Morselskap i konsern: Nei

#### Regnskapsregler

Regler for små foretak benyttet: Ja  
Benyttet ved utarbeidelsen av  
årsregnskapet til selskapet: Regnskapslovens alminnelige regler

#### Årsregnskapet fastsatt av kompetent organ

Bekreftet av representant for selskapet: Glen Johan Lambersøy  
Dato for fastsettelse av årsregnskapet: 31.05.2023

#### Revisjon

Årsregnskapet er utarbeidet av ekstern  
autorisert regnskapsfører: Ja  
Ekstern autorisert regnskapsfører har i  
løpet av regnskapsåret bistått ved den  
løpende regnskapsføringen eller utført  
andre tjenester for selskapet enn å  
utarbeide årsregnskapet: Ja

#### Grunnlag for avgivelse

År 2022: Årsregnskap er elektronisk innlevert.  
År 2021: Tall er hentet fra elektronisk innlevert årsregnskap fra 2022.

*Det er ikke krav til at årsregnskapet m.v. som sendes til Regnskapsregisteret er undertegnet. Kontrollen på at dette er utført ligger hos revisor/enhetens øverste organ. Sikkerheten ivaretas ved at innsender har rolle/rettighet for innsending av årsregnskapet via Altinn, og ved at det bekreftes at årsregnskapet er fastsatt av kompetent organ.*

Brønnøysundregistrene, 26.06.2023

---

Brønnøysundregistrene  
Postadresse: Postboks 900, 8910 Brønnøysund  
Telefon: 75 00 75 00  
E-post: firmapost@brreg.no Internett: www.brreg.no  
Organisasjonsnummer: 974 760 673



Organisasjonsnr: 919 212 179  
EMBLA BUNADER KVADRAT AS

## RESULTATREGNSKAP

<b>Beløp i: NOK</b>	<b>Note</b>	<b>2022</b>	<b>2021</b>
<b>RESULTATREGNSKAP</b>			
<b>Inntekter</b>			
Salgsinntekt		12 407 345	12 006 868
<b>Sum inntekter</b>		<b>12 407 345</b>	<b>12 006 868</b>
<b>Kostnader</b>			
Varekostnad		6 943 493	4 744 807
Lønnskostnad	1	2 914 623	2 753 232
Avskrivning av driftsmidler og immaterielle eiendeler	8	17 334	31 571
Nedskrivning av varige driftsmidler og immaterielle eiendeler	8		
Annen driftskostnad	1	1 664 981	1 628 539
<b>Sum kostnader</b>		<b>11 540 431</b>	<b>9 158 149</b>
<b>Driftsresultat</b>		<b>866 913</b>	<b>2 848 719</b>
<b>Finansinntekter og finanskostnader</b>			
Annen finansinntekt		12 000	30 183
<b>Sum finansinntekter</b>		<b>12 000</b>	<b>30 183</b>
Annen finanskostnad		175 635	53 774
<b>Sum finanskostnader</b>		<b>175 635</b>	<b>53 774</b>
<b>Netto finans</b>		<b>-163 635</b>	<b>-23 590</b>
<b>Ordinært resultat før skattekostnad</b>			
Skattekostnad på resultat	2	703 279	2 825 128
<b>Ordinært resultat etter skattekostnad</b>		<b>154 638</b>	<b>610 506</b>
<b>Årsresultat</b>		<b>548 641</b>	<b>2 214 622</b>
<b>Årsresultat etter minoritetsinteresser</b>		<b>548 641</b>	<b>2 214 622</b>
<b>Totalresultat</b>		<b>548 641</b>	<b>2 214 622</b>
<b>Overføringer og disponeringer</b>			
Ordinært utbytte	7	600 000	900 000
Avsatt til annen egenkapital	7		1 314 622
Overført fra annen egenkapital	7	-51 359	



Sum overføringer og  
disponeringer

548 641

2 214 622



Organisasjonsnr: 919 212 179  
EMBLA BUNADER KVADRAT AS

## BALANSE

Beløp i: NOK	Note	2022	2021
--------------	------	------	------

### BALANSE - EIENDELER

#### Anleggsmidler

##### Immaterielle eiendeler

##### Varige driftsmidler

Driftsløsøre, inventar o.

a. utstyr

8

54 700

30 034

Sum varige driftsmidler

54 700

30 034

##### Finansielle anleggsmidler

Lån til foretak i samme

konsern

6

Sum anleggsmidler

54 700

30 034

##### Omløpsmidler

##### Varer

Sum varer

5 029 405

3 001 089

##### Fordringer

Kundefordringer

6

105 800

Andre kortsiktige

fordringer

200 198

195 648

Sum fordringer

200 198

301 448

##### Bankinnskudd, kontanter og lignende

Bankinnskudd, kontanter o.

l.

4

1 091 998

2 782 603

Sum bankinnskudd,

kontanter og lignende

1 091 998

2 782 603

Sum omløpsmidler

6 321 601

6 085 140

SUM EIENDELER

6 376 301

6 115 173

### BALANSE - EGENKAPITAL OG GJELD

#### Egenkapital

##### Innskutt egenkapital

Aksjekapital

5, 7

300 000

300 000

Overkurs

7

800 000

800 000

Sum innskutt egenkapital

1 100 000

1 100 000

##### Opptjent egenkapital

Annen egenkapital

7

2 070 154

2 121 514

Sum opptjent egenkapital

2 070 154

2 121 514



<b>Sum egenkapital</b>		<b>3 170 154</b>	<b>3 221 514</b>
<b>Gjeld</b>			
<b>Langsiktig gjeld</b>			
<b>Annen langsiktig gjeld</b>			
Konvertible lån	3		
Obligasjonslån	3		
Gjeld til			
kredittinstitusjoner	3		
Langsiktig konserngjeld	3, 6		
<b>Sum langsiktig gjeld</b>		<b>0</b>	<b>0</b>
<b>Kortsiktig gjeld</b>			
Gjeld til			
kredittinstitusjoner	3		
Leverandørgjeld	6	1 712 848	494 144
Betalbar skatt	2	154 638	610 506
Skyldig offentlige avgifter		440 637	569 019
Utbytte	7	600 000	900 000
Annen kortsiktig gjeld		298 023	319 990
<b>Sum kortsiktig gjeld</b>		<b>3 206 147</b>	<b>2 893 660</b>
<b>Sum gjeld</b>		<b>3 206 147</b>	<b>2 893 660</b>
<b>SUM EGENKAPITAL OG GJELD</b>		<b>6 376 301</b>	<b>6 115 173</b>



Organisasjonsnr: 919 212 179  
EMBLA BUNADER KVADRAT AS

NOTEOPPLYSNINGER - SELSKAP - alle poster oppgitt i hele tall

**Note**

1

Antall årsverk i regnskapsåret  
5.79

Sum Beløp

Balanseført verdi 31.12. Varige driftsmidler Immaterielle eiend.

**Konsernregnskap**

Morselskapet sitt navn

Forretningskontor for morselskapet

**Begrunnelse for at datterselskap er utelatt fra konsolideringen**

Samlet beløp - tilknyttet selskap Årets Fjorårets

Samlet beløp - foretak i samme konsern Årets Fjorårets

Samlet beløp - foretak i samme konsern Årets Fjorårets

Samlet beløp - felles kontrollert virksomhet Årets Fjorårets

Pantstillelse Beløp

Beholdning av egne aksjer Antall Pålydende Andel av aksjek.



## Uavhengig revisors beretning

Til generalforsamlingen i Embla Bunader Kvadrat AS

### Uttalelse om revisjonen av årsregnskapet:

#### Konklusjon

Vi har revidert selskapet Embla Bunader Kvadrat AS sitt årsregnskap som viser et overskudd på kr 548 641.

Årsregnskapet består av:	Etter vår mening:
<ul style="list-style-type: none"><li>Balanse pr 31.desember 2022</li><li>Resultatregnskap for 2022</li><li>Noter til årsregnskapet, herunder et sammendrag av viktige regnskapsprinsipper</li></ul>	<ul style="list-style-type: none"><li>Oppfyller årsregnskapet gjeldende lovkrav, og</li><li>Gir årsregnskapet et rettviseende bilde av selskapets finansielle stilling per 31. desember 2022 og av dets resultater for regnskapsåret avsluttet per denne datoen i samsvar med regnskapslovens regler og god regnskapsskikk i Norge.</li></ul>

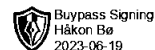
#### Grunnlag for konklusjonen

Vi har gjennomført revisjonen i samsvar med de internasjonale revisjonsstandardene International Standards on Auditing (ISA-ene). Våre oppgaver og plikter i henhold til disse standardene er beskrevet nedenfor under Revisors oppgaver og plikter ved revisjonen av årsregnskapet. Vi er uavhengige av selskapet slik det kreves i lov, forskrift og International Code of Ethics for Professional Accountants (inkludert internasjonale uavhengighetsstandarder) utstedt av the International Ethics Standards Board for Accountants (IESBA-reglene), og Vi har overholdt våre øvrige etiske forpliktelser i samsvar med disse kravene. Innhentet revisjonsbevis er etter vår vurdering tilstrekkelig og hensiktsmessig som grunnlag for vår konklusjon.

#### Styret og daglig leders ansvar for årsregnskapet

Styret og daglig leder (ledelsen) er ansvarlig for å utarbeide årsregnskapet og for at det gir et rettviseende bilde i samsvar med regnskapslovens regler og god regnskapsskikk i Norge. Ledelsen er også ansvarlig for slik intern kontroll som den finner nødvendig for å kunne utarbeide et årsregnskap som ikke inneholder vesentlig feilinformasjon, verken som følge av misligheter eller utilsiktede feil.

Ved utarbeidelsen av årsregnskapet må ledelsen ta standpunkt til selskapets evne til fortsatt drift og opplyse om forhold av betydning for fortsatt drift. Forutsetningen om fortsatt drift skal legges til grunn for årsregnskapet så lenge det ikke er sannsynlig at virksomheten vil bli avviklet.



## Revisors oppgaver og plikter ved revisjonen av årsregnskapet

---

Vårt mål er å oppnå betryggende sikkerhet for at årsregnskapet som helhet ikke inneholder vesentlig feilinformasjon, verken som følge av misligheter eller utilsiktede feil, og å avgi en revisjonsberetning som inneholder vår konklusjon. Betryggende sikkerhet er en høy grad av sikkerhet, men ingen garanti for at en revisjon utført i samsvar med ISA-ene, alltid vil avdekke vesentlig feilinformasjon som eksisterer. Feilinformasjon kan oppstå som følge av misligheter eller utilsiktede feil. Feilinformasjon blir vurdert som vesentlig dersom den enkeltvis eller samlet med rimelighet kan forventes å påvirke økonomiske beslutninger som brukerne foretar basert på årsregnskapet.

For revisors oppgaver og plikter se: <https://revisorforeningen.no/om-revisjon/revisjonsberetning-revisors-oppgaver-og-plikter/>

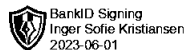
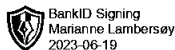
Stavanger, 19. Juni 2023

**Revisjon Vest AS**

*-digital signatur-*

Håkon Bø

Statsautorisert revisor

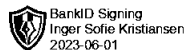


# Årsregnskap 2022

## Embla Bunader Kvadrat AS

**Resultatregnskap**  
**Balanse**  
**Noter til regnskapet**


**Org.nr.: 919 212 179**



## Resultatregnskap

Embla Bunader Kvadrat AS


Driftsinntekter og driftskostnader	Note	2022	2021
Salgsinntekt		12 407 345	12 006 868
<b>Sum driftsinntekter</b>		<b>12 407 345</b>	<b>12 006 868</b>
Varekostnad		6 943 493	4 744 807
Lønnskostnad	1	2 914 623	2 753 232
Avskrivning av driftsmidler og immaterielle eiendeler	8	17 334	31 571
Annen driftskostnad	1	1 664 981	1 628 539
<b>Sum driftskostnader</b>		<b>11 540 431</b>	<b>9 158 149</b>
<b>Driftsresultat</b>		<b>866 913</b>	<b>2 848 719</b>
<b>Finansinntekter og finanskostnader</b>			
Annen finansinntekt		12 000	30 183
Annen finanskostnad		175 635	53 774
<b>Resultat av finansposter</b>		<b>-163 635</b>	<b>-23 590</b>
<b>Resultat før skattekostnad</b>		<b>703 279</b>	<b>2 825 128</b>
Skattekostnad på resultat	2	154 638	610 506
<b>Årsresultat</b>		<b>548 641</b>	<b>2 214 622</b>
<b>Overføringer</b>			
Avsatt til utbytte	7	600 000	900 000
Avsatt til annen egenkapital	7	0	1 314 622
Overført fra annen egenkapital	7	51 359	0
<b>Sum overføringer</b>		<b>548 641</b>	<b>2 214 622</b>



## Balanse

Embla Bunader Kvadrat AS

Eiendeler	Note	2022	2021
<b>Anleggsmidler</b>			
<b>Varige driftsmidler</b>			
Driftsløsøre, inventar o.a. utstyr	8	54 700	30 034
<b>Sum varige driftsmidler</b>		<b>54 700</b>	<b>30 034</b>
<b>Sum anleggsmidler</b>		<b>54 700</b>	<b>30 034</b>
<b>Omløpsmidler</b>			
Lager av varer og annen beholdning		5 029 405	3 001 089
<b>Fordringer</b>			
Kundefordringer	6	0	105 800
Andre kortsiktige fordringer		200 198	195 648
<b>Sum fordringer</b>		<b>200 198</b>	<b>301 448</b>
Bankinnskudd, kontanter o.l.	4	1 091 998	2 782 603
<b>Sum omløpsmidler</b>		<b>6 321 601</b>	<b>6 085 140</b>
<b>Sum eiendeler</b>		<b>6 376 301</b>	<b>6 115 173</b>



## Balanse

Embla Bunader Kvadrat AS

Egenkapital og gjeld	Note	2022	2021
<b>Egenkapital</b>			
<b>Innskutt egenkapital</b>			
Aksjekapital	5, 7	300 000	300 000
Overkurs	7	800 000	800 000
<b>Sum innskutt egenkapital</b>		<b>1 100 000</b>	<b>1 100 000</b>
<b>Opptjent egenkapital</b>			
Annen egenkapital	7	2 070 154	2 121 514
<b>Sum opptjent egenkapital</b>		<b>2 070 154</b>	<b>2 121 514</b>
<b>Sum egenkapital</b>		<b>3 170 154</b>	<b>3 221 514</b>
<b>Gjeld</b>			
<b>Kortsiktig gjeld</b>			
Leverandørgjeld	6	1 712 848	494 144
Betalbar skatt	2	154 638	610 506
Skyldig offentlige avgifter		440 637	569 019
Utbytte	7	600 000	900 000
Annen kortsiktig gjeld		298 023	319 990
<b>Sum kortsiktig gjeld</b>		<b>3 206 147</b>	<b>2 893 660</b>
<b>Sum gjeld</b>		<b>3 206 147</b>	<b>2 893 660</b>
<b>Sum egenkapital og gjeld</b>		<b>6 376 301</b>	<b>6 115 173</b>

Sandnes

Styret i Embla Bunader Kvadrat AS

Glen Johan Lambersøy  
styreleder

Inger Sofie Kristiansen  
styremedlem/daglig leder

Marianne Lambersøy  
styremedlem



## Regnskapsprinsipper

Årsregnskapet er satt opp i samsvar med regnskapsloven og NRS 8 - God regnskapsskikk for små foretak.

### Driftsinntekter

Inntektsføring ved salg av varer skjer på leveringstidspunktet. Tjenester inntektsføres etter hvert som de leveres.

### Skatt

Skattekostnaden i resultatregnskapet omfatter både periodens betalbare skatt og endring i utsatt skatt. Utsatt skatt er beregnet med 22 % på grunnlag av de midlertidige forskjeller som eksisterer mellom regnskapsmessige og skattemessige verdier, samt ligningsmessig underskudd til fremføring ved utgangen av regnskapsåret. Skatteøkende og skattereduserende midlertidige forskjeller som reverserer eller kan reverseres i samme periode er utlignet og nettoført.

### Klassifisering og vurdering av anleggsmidler

Anleggsmidler omfatter eiendeler bestemt til varig eie og bruk. Anleggsmidler er vurdert til anskaffelseskost. Varige driftsmidler balanseføres og avskrives over driftsmidlets økonomiske levetid. Avskrivningsperioden for fast eiendom anskaffet etter 2009 er dekomponert i en del som gjelder råbygget og en del som gjelder faste tekniske installasjoner. Varige driftsmidler nedskrives til gjenvinnbart beløp ved verdifall som forventes ikke å være forbigående. Gjenvinnbart beløp er det høyeste av netto salgsverdi og verdi i bruk. Verdi i bruk er nåverdi av fremtidige kontantstrømmer knyttet til eiendelen. Nedskrivningen reverseres når grunnlaget for nedskrivningen ikke lenger er til stede.

### Klassifisering og vurdering av omløpsmidler

Omløpsmidler og kortsiktig gjeld omfatter normalt poster som forfaller til betaling innen ett år etter balansedagen, samt poster som knytter seg til varekretsløpet. Omløpsmidler vurderes til laveste verdi av anskaffelseskost og virkelig verdi.

### Varer

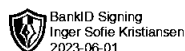

Varer er vurdert til det laveste av anskaffelseskost og netto salgsverdi.

### Fordringer

Kundefordringer og andre fordringer oppføres til pålydende etter fradrag for avsetning til forventet tap. Avsetning til tap gjøres på grunnlag av en individuell vurdering av de enkelte fordringene.

## Note 1 Lønnskostnader, antall ansatte, godtgjørelser, lån til ansatte m.m.

Lønnskostnader	2022	2021
Lønninger	2 479 428	2 376 537
Arbeidsgiveravgift	358 724	338 283
Pensjonskostnader	64 480	22 633
Andre ytelser	11 992	15 780
<b>Sum</b>	<b>2 914 623</b>	<b>2 753 232</b>
Gjennomsnittlig antall årsverk	5,79	5



## Note 2 Skatt

<b>Årets skattekostnad</b>	<b>2022</b>	<b>2021</b>
Resultatført skatt på ordinært resultat:		
Betalbar skatt	154 638	610 506
Endring i utsatt skattefordel	0	0
<b>Skattekostnad ordinært resultat</b>	<b>154 638</b>	<b>610 506</b>
Skattepliktig inntekt:		
Ordinært resultat før skatt	703 279	2 825 128
Permanente forskjeller	3 641	5 494
Endring i midlertidige forskjeller	-4 018	15 380
Anvendelse av fremførbart underskudd	0	-70 973
<b>Skattepliktig inntekt</b>	<b>702 902</b>	<b>2 775 029</b>
Betalbar skatt i balansen:		
Betalbar skatt på årets resultat	154 638	610 506
<b>Sum betalbar skatt i balansen</b>	<b>154 638</b>	<b>610 506</b>

Skatteeffekten av midlertidige forskjeller som har gitt opphav til utsatt skatt og utsatte skattefordeler, spesifisert på typer av midlertidige forskjeller

	<b>2022</b>	<b>2021</b>	<b>Endring</b>
Varige driftsmidler	-30 710	-34 729	-4 018
<b>Sum</b>	<b>-30 710</b>	<b>-34 729</b>	<b>-4 018</b>
Inngår ikke i beregningen av utsatt skatt	30 710	34 729	4 018
<b>Utsatt skattefordel (22 %)</b>	<b>0</b>	<b>0</b>	<b>0</b>

I henhold til God regnskapsskikk for små foretak balanseføres ikke utsatt skattefordel.

## Note 3 Fordringer, gjeld og pantstillelser ( garantier )

	<b>2022</b>	<b>2021</b>
Fordringer med forfall > 1 år		
Gjeld til kredittinstitusjoner	0	0
Gjeld som forfaller mer enn 5 år etter regnskapsårets slutt		
Gjeld sikret ved pant	0	0
Balanseført verdi av pantsatte eiendeler:		
Driftsløsøre		
Kundefordringer		
Varer		



## Note 4 Bundne midler

	2022	2021
I posten inngår bundne bankinnskudd med kroner	80 607	90 261

## Note 5 Aksjonærer

Aksjekapitalen i Embla Bunader Kvadrat AS pr. 31.12.2022 består av:

	Antall	Pålydende	Bokført
Ordinære aksjer	3 000	100,0	300 000
<b>Sum</b>	<b>3 000</b>		<b>300 000</b>

## Eierstruktur

	Ordinære	Eierandel	Stemmeandel
Inger Sofie Kristiansen	999	33,30	33,30
Glen Johan Lambersøy	1	0,03	0,03
Embla Bunader Stavanger AS	2 000	66,67	66,67
<b>Totalt antall aksjer</b>	<b>3 000</b>	<b>100,00</b>	<b>100,00</b>

Aksjer og opsjoner eiet av medlemmer i styret og daglig leder:

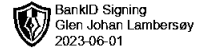
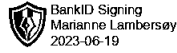
Navn	Verv	Ordinære
Inger Sofie Kristiansen	styremedlem/daglig leder	999
Glen Johan Lambersøy	styreleder	1
<b>Totalt antall aksjer</b>		<b>1 000</b>

## Note 6 Mellomværende med selskap i samme konsern

	2022	2021
<b>Fordringer</b>		
<b>Sum</b>	<b>0</b>	<b>0</b>
<b>Gjeld</b>		
Leverandørgjeld innen konsern	1 015 996	0
<b>Sum</b>	<b>1 015 996</b>	<b>0</b>

## Note 7 Egenkapital

	Aksjekapital	Overkurs	Annen egenkapital	Sum
Egenkapital pr 01.01	300 000	800 000	2 121 514	3 221 514
Årets resultat			548 641	548 641
Avsatt utbytte			-600 000	-600 000
<b>Sum</b>	<b>300 000</b>	<b>800 000</b>	<b>2 070 154</b>	<b>3 170 154</b>



## Note 8 Anleggsmidler

	Driftsløsøre, inventar ol.	Sum
Anskaffelseskost pr. 01.01.22	144 954	144 954
Tilgang kjøpte driftsmidler	42 000	42 000
<b>Anskaffelseskost 31.12.22</b>	<b>186 954</b>	<b>186 954</b>
Akkumulerte avskrivninger 31.12.22	132 255	132 255
Av- og nedskrivninger pr. 31.12.22	132 255	132 255
<b>Bokført verdi 31.12.22</b>	<b>54 700</b>	<b>54 700</b>
Årets ordinære avskrivninger	17 334	17 334
Økonomisk levetid	3-5 år	