



ÅRSREGNSKAPET FOR REGNSKAPSÅRET 2022 - GENERELL INFORMASJON

Enheten

Organisasjonsnummer: 993 491 780
Organisasjonsform: Aksjeselskap
Foretaksnavn: SEAWEED SOLUTIONS AS
Forretningsadresse: Bynesveien 50C
7018 TRONDHEIM

Regnskapsår

Årsregnskapets periode: 01.01.2022 - 31.12.2022

Konsern

Morselskap i konsern: Nei

Regnskapsregler

Regler for små foretak benyttet: Ja
Benyttet ved utarbeidelsen av årsregnskapet til selskapet: Regnskapslovens alminnelige regler

Årsregnskapet fastsatt av kompetent organ

Bekreftet av representant for selskapet: Ole Christian Norvik
Dato for fastsettelse av årsregnskapet: 20.06.2023

Grunnlag for avgivelse

År 2022: Årsregnskapet er elektronisk innlevert
År 2021: Tall er hentet fra elektronisk innlevert årsregnskap fra 2022

Det er ikke krav til at årsregnskapet m.v. som sendes til Regnskapsregisteret er undertegnet. Kontrollen på at dette er utført ligger hos revisor/enhetens øverste organ. Sikkerheten ivaretas ved at innsender har rolle/rettighet for innsending av årsregnskapet via Altinn, og ved at det bekreftes at årsregnskapet er fastsatt av kompetent organ.

Brønnøysundregistrene, 04.08.2024



Resultatregnskap

Beløp i: NOK	Note	2022	2021
RESULTATREGNSKAP			
Inntekter			
Salgsinntekt		2 639 976	2 720 739
Annen driftsinntekt	1	5 639 768	4 357 626
Sum inntekter		8 279 744	7 078 365
Kostnader			
Varekostnad		6 777 840	-280 762
Lønnskostnad	1, 2	8 462 583	4 780 262
Avskrivning av driftsmidler og immaterielle eiendeler	1, 3	3 261 127	3 234 779
Nedskrivning av varige driftsmidler og immaterielle eiendeler	3		
Annen driftskostnad	1, 2	7 767 556	10 396 882
Sum kostnader		26 269 105	18 131 161
Driftsresultat		-17 989 361	-11 052 796
Finansinntekter og finanskostnader			
Annen renteinntekt		1 121	
Annen finansinntekt		46 300	88 132
Sum finansinntekter		47 421	88 132
Annen rentekostnad		55 986	31 980
Annen finanskostnad		151 558	104 818
Sum finanskostnader		207 544	136 799
Netto finans		-160 123	-48 666
Ordinært resultat før skattekostnad		-18 149 484	-11 101 462
Skattekostnad på resultat	4		
Ordinært resultat etter skattekostnad		-18 149 484	-11 101 462
Årsresultat	4, 5, 6	-18 149 484	-11 101 462
Årsresultat etter minoritetsinteresser		-18 149 484	-11 101 462
Totalresultat		-18 149 484	-11 101 462



Resultatregnskap

Beløp i: NOK	Note	2022	2021
Overføringer og disponeringer			
Avsatt til annen egenkapital		-18 149 484	-11 101 462
Sum overføringer og disponeringer		-18 149 484	-11 101 462



Balanse

Beløp i: NOK	Note	2022	2021
BALANSE - EIENDELER			
Anleggsmidler			
Immaterielle eiendeler			
Utvikling	3	11 589 480	13 741 039
Utsatt skattefordel	4		
Sum immaterielle eiendeler		11 589 480	13 741 039
Varige driftsmidler			
Driftsløsøre, inventar o.a. utstyr	3, 7	5 908 095	2 534 943
Sum varige driftsmidler		5 908 095	2 534 943
Finansielle anleggsmidler			
Investeringer i tilknyttet selskap			711 569
Investeringer i aksjer og andeler	8	967 082	10 000
Andre langsiktige fordringer		21 000	21 000
Sum finansielle anleggsmidler		988 082	742 569
Sum anleggsmidler		18 485 656	17 018 550
Omløpsmidler			
Varer			
Sum varer		2 639 158	1 489 761
Fordringer			
Kundefordringer	7	2 489 575	285 668
Opptjent, ikke fakturert inntekt		1 819 918	761 000
Andre kortsiktige fordringer		1 623 465	968 682
Sum fordringer		5 932 957	2 015 351
Bankinnskudd, kontanter og lignende			
Bankinnskudd, kontanter o.l.	7, 9	20 056 694	1 757 039
Sum bankinnskudd, kontanter og lignende		20 056 694	1 757 039
Sum omløpsmidler		28 628 809	5 262 151
SUM EIENDELER		47 114 465	22 280 701



Balanse

Beløp i: NOK	Note	2022	2021
BALANSE - EGENKAPITAL OG GJELD			
Egenkapital			
Innskutt egenkapital			
Aksjekapital	5, 10	15 807 139	10 844 139
Overkurs	5	20 566 143	5 974 627
Annen innskutt egenkapital	5		
Sum innskutt egenkapital		36 373 282	16 818 766
Opptjent egenkapital			
Fond for vurderingsforskjeller	5		
Annen egenkapital	5		
Udekket tap	5		
Sum egenkapital		36 373 282	16 818 766
Gjeld			
Langsiktig gjeld			
Utsatt skatt	4		
Annen langsiktig gjeld			
Konvertible lån	11		
Obligasjonslån	11		
Gjeld til kredittinstitusjoner	11		
Langsiktig konserngjeld	11	6 933 883	130 000
Sum annen langsiktig gjeld		6 933 883	130 000
Sum langsiktig gjeld		6 933 883	130 000
Kortsiktig gjeld			
Leverandørgjeld		1 864 341	3 378 643
Betalbar skatt	1, 4		
Skyldig offentlige avgifter		794 427	454 954
Annen kortsiktig gjeld		1 148 533	1 498 339
Sum kortsiktig gjeld		3 807 301	5 331 935
Sum gjeld		10 741 184	5 461 935



Balanse

Beløp i: NOK	Note	2022	2021
SUM EGENKAPITAL OG GJELD		47 114 465	22 280 701



Brønnøysundregistrene

ÅRSREGNSKAP FOR REGNSKAPSÅRET 2022 - GENERELL INFORMASJON

Journalnummer: 2023 524171

Enheten

Organisasjonsnummer: 993 491 780
Organisasjonsform: Aksjeselskap
Foretaksnavn: SEAWEED SOLUTIONS AS
Forretningsadresse: Bynesveien 50C
7018 TRONDHEIM

Regnskapsår

Årsregnskapets periode: 01.01.2022 - 31.12.2022

Konsern

Morselskap i konsern: Nei

Regnskapsregler

Regler for små foretak benyttet: Ja
Benyttet ved utarbeidelsen av
årsregnskapet til selskapet: Regnskapslovens alminnelige regler

Årsregnskapet fastsatt av kompetent organ

Bekreftet av representant for selskapet: Ole Christian Norvik
Dato for fastsettelse av årsregnskapet: 20.06.2023

Revisjon

Ekstern autorisert regnskapsfører har i løpet av regnskapsåret bistått ved den løpende regnskapsføringen eller utført andre tjenester for selskapet enn å utarbeide årsregnskapet: Ja

Grunnlag for avgivelse

År 2022: Årsregnskap er elektronisk innlevert.
År 2021: Tall er hentet fra elektronisk innlevert årsregnskap fra 2022.

Det er ikke krav til at årsregnskapet m.v. som sendes til Regnskapsregisteret er undertegnet. Kontrollen på at dette er utført ligger hos revisor/enhetens øverste organ. Sikkerheten ivaretas ved at innsender har rolle/rettighet for innsending av årsregnskapet via Altinn, og ved at det bekreftes at årsregnskapet er fastsatt av kompetent organ.

Brønnøysundregistrene, 29.06.2023



Organisasjonsnr: 993 491 780
SEAWEED SOLUTIONS AS

RESULTATREGNSKAP

Beløp i: NOK	Note	2022	2021
RESULTATREGNSKAP			
Inntekter			
Salgsinntekt		2 639 976	2 720 739
Annen driftsinntekt	1	5 639 768	4 357 626
Sum inntekter		8 279 744	7 078 365
Kostnader			
Varekostnad		6 777 840	-280 762
Lønnskostnad	1, 2	8 462 583	4 780 262
Avskrivning av driftsmidler og immaterielle eiendeler	1, 3	3 261 127	3 234 779
Nedskrivning av varige driftsmidler og immaterielle eiendeler	3		
Annen driftskostnad	1, 2	7 767 556	10 396 882
Sum kostnader		26 269 105	18 131 161
Driftsresultat		-17 989 361	-11 052 796
Finansinntekter og finanskostnader			
Annen renteinntekt		1 121	
Annen finansinntekt		46 300	88 132
Sum finansinntekter		47 421	88 132
Annen rentekostnad		55 986	31 980
Annen finanskostnad		151 558	104 818
Sum finanskostnader		207 544	136 799
Netto finans		-160 123	-48 666
Ordinært resultat før skattekostnad		-18 149 484	-11 101 462
Skattekostnad på resultat	4		
Ordinært resultat etter skattekostnad		-18 149 484	-11 101 462
Årsresultat	4, 5, 6	-18 149 484	-11 101 462
Årsresultat etter minoritetsinteresser		-18 149 484	-11 101 462
Totalresultat		-18 149 484	-11 101 462
Overføringer og disponeringer			
Avsatt til annen egenkapital		-18 149 484	-11 101 462



Sum overføringer og
disponeringer

-18 149 484

-11 101 462



Organisasjonsnr: 993 491 780
SEAWEED SOLUTIONS AS

BALANSE

Beløp i: NOK	Note	2022	2021
BALANSE - EIENDELER			
Anleggsmidler			
Immaterielle eiendeler			
Utvikling	3	11 589 480	13 741 039
Utsatt skattefordel	4		
Sum immaterielle eiendeler		11 589 480	13 741 039
Varige driftsmidler			
Driftsløsøre, inventar o. a. utstyr	3, 7	5 908 095	2 534 943
Sum varige driftsmidler		5 908 095	2 534 943
Finansielle anleggsmidler			
Investeringer i tilknyttet selskap			711 569
Investeringer i aksjer og andeler	8	967 082	10 000
Andre langsiktige fordringer		21 000	21 000
Sum finansielle anleggsmidler		988 082	742 569
Sum anleggsmidler		18 485 656	17 018 550
Omløpsmidler			
Varer			
Sum varer		2 639 158	1 489 761
Fordringer			
Kundefordringer	7	2 489 575	285 668
Opptjent, ikke fakturert inntekt		1 819 918	761 000
Andre kortsiktige fordringer		1 623 465	968 682
Sum fordringer		5 932 957	2 015 351
Bankinnskudd, kontanter og lignende			
Bankinnskudd, kontanter o. l.	7, 9	20 056 694	1 757 039
Sum bankinnskudd, kontanter og lignende		20 056 694	1 757 039
Sum omløpsmidler		28 628 809	5 262 151
SUM EIENDELER		47 114 465	22 280 701
BALANSE - EGENKAPITAL OG GJELD			



Egenkapital			
Innskutt egenkapital			
Aksjekapital	5, 10	15 807 139	10 844 139
Overkurs	5	20 566 143	5 974 627
Annen innskutt egenkapital	5		
Sum innskutt egenkapital		36 373 282	16 818 766
Opptjent egenkapital			
Fond for			
vurderingsforskjeller	5		
Annen egenkapital	5		
Udekket tap	5		
Sum egenkapital		36 373 282	16 818 766
Gjeld			
Langsiktig gjeld			
Utsatt skatt	4		
Annen langsiktig gjeld			
Konvertible lån	11		
Obligasjonslån	11		
Gjeld til			
kredittinstitusjoner	11		
Langsiktig konserngjeld	11	6 933 883	130 000
Sum annen langsiktig gjeld		6 933 883	130 000
Sum langsiktig gjeld		6 933 883	130 000
Kortsiktig gjeld			
Leverandørgjeld		1 864 341	3 378 643
Betalbar skatt	1, 4		
Skyldig offentlige avgifter		794 427	454 954
Annen kortsiktig gjeld		1 148 533	1 498 339
Sum kortsiktig gjeld		3 807 301	5 331 935
Sum gjeld		10 741 184	5 461 935
SUM EGENKAPITAL OG GJELD		47 114 465	22 280 701



Organisasjonsnr: 993 491 780
SEAWEED SOLUTIONS AS

NOTEOPPLYSNINGER - SELSKAP - alle poster oppgitt i hele tall

Note

Antall årsverk i regnskapsåret
13.00

<u>Sum</u>	<u>Beløp</u>
<u>Balanseført verdi 31.12.</u>	<u>Varige driftsmidler Immaterielle eiend.</u>

Konsernregnskap

Morselskapet sitt navn

Forretningskontor for morselskapet

Begrunnelse for at datterselskap er utelatt fra konsolideringen

<u>Samlet beløp - tilknyttet selskap</u>	<u>Årets</u>	<u>Fjorårets</u>
--	--------------	------------------

<u>Samlet beløp - foretak i samme konsern</u>	<u>Årets</u>	<u>Fjorårets</u>
---	--------------	------------------

<u>Samlet beløp - foretak i samme konsern</u>	<u>Årets</u>	<u>Fjorårets</u>
---	--------------	------------------

<u>Samlet beløp - felles kontrollert virksomhet</u>	<u>Årets</u>	<u>Fjorårets</u>
---	--------------	------------------

<u>Pantstillelse</u>	<u>Beløp</u>
----------------------	--------------

<u>Beholdning av egne aksjer</u>	<u>Antall</u>	<u>Pålydende</u>	<u>Andel av aksjek.</u>
----------------------------------	---------------	------------------	-------------------------



Til generalforsamlingen i Seaweed Solutions AS

Uavhengig revisors beretning

Konklusjon med forbehold

Vi har revidert årsregnskapet for Seaweed Solutions AS som består av balanse per 31. desember 2022, resultatregnskap for regnskapsåret avsluttet per denne datoen og noter til årsregnskapet, herunder et sammendrag av viktige regnskapsprinsipper.

Etter vår mening

- oppfyller årsregnskapet, med unntak av virkningene av forholdet som er omtalt i avsnittet *Grunnlag for konklusjonen med forbehold*, gjeldende lovkrav, og
- gir årsregnskapet, med unntak av virkningene av forholdet som er omtalt i avsnittet *Grunnlag for konklusjonen med forbehold*, et rettviseende bilde av selskapets finansielle stilling per 31. desember 2022 og av dets resultater for regnskapsåret avsluttet per denne datoen i samsvar med regnskapslovens regler og god regnskapsskikk i Norge.

Grunnlag for konklusjonen med forbehold

Seaweed Solutions AS's investering i aksjene i Aloba Foods AB, et utenlandsk foretak, er regnskapsført etter kostmetoden med kr 957 082 i balansen per 31. desember 2022. Basert på at tapt egenkapital i Aloba Foods AB pr 31.12.2022, samt ikke slutført arbeid med kapitalinnhenting for å sikre gjennomføring av selskapets strategi pr. tidspunkt for avleggelse av Seaweed Solutions AS's årsregnskap, har vi ikke vært i stand til å innhente tilstrekkelig og hensiktsmessig revisjonsbevis for det regnskapsførte beløpet for Seaweed Solutions AS's investering i Aloba Foods AB per 31. desember 2022. Vi har følgelig ikke vært i stand til å fastslå hvorvidt det kunne være behov for å justere dette beløpet.

Vi har gjennomført revisjonen i samsvar med International Standards on Auditing (ISA-ene). Våre oppgaver og plikter i henhold til disse standardene er beskrevet nedenfor under *Revisors oppgaver og plikter ved revisjonen av årsregnskapet*. Vi er uavhengige av selskapet i samsvar med kravene i relevante lover og forskrifter i Norge og International Code of Ethics for Professional Accountants (inkludert internasjonale uavhengighetsstandarder) utstedt av International Ethics Standards Board for Accountants (IESBA-reglene), og vi har overholdt våre øvrige etiske forpliktelser i samsvar med disse kravene. Innhentet revisjonsbevis er etter vår vurdering tilstrekkelig og hensiktsmessig som grunnlag for vår konklusjon med forbehold.

Styrets og daglig leders ansvar for årsregnskapet

Styret og daglig leder (ledelsen) er ansvarlige for å utarbeide årsregnskapet og for at det gir et rettviseende bilde i samsvar med regnskapslovens regler og god regnskapsskikk i Norge. Ledelsen er også ansvarlig for slik internkontroll som den finner nødvendig for å kunne utarbeide et regnskap som ikke inneholder vesentlig feilinformasjon, verken som følge av misligheter eller utilsiktede feil.

Ved utarbeidelsen av årsregnskapet må ledelsen ta standpunkt til selskapets evne til fortsatt drift og opplyse om forhold av betydning for fortsatt drift. Forutsetningen om fortsatt drift skal legges til grunn for årsregnskapet så lenge det ikke er sannsynlig at virksomheten vil bli avvirket.

PricewaterhouseCoopers AS, Brattørkaia 17B, Postboks 6365 Torgard, NO-7492 Trondheim
T: 02316, org. no.: 987 009 713 MVA, www.pwc.no

Statsautoriserte revisorer, medlemmer av Den norske Revisorforening og autorisert regnskapsførerselskap



Revisors oppgaver og plikter ved revisjonen av årsregnskapet

Vårt mål er å oppnå betryggende sikkerhet for at årsregnskapet som helhet ikke inneholder vesentlig feilinformasjon, verken som følge av misligheter eller utilsiktede feil, og å avgi en revisjonsberetning som inneholder vår konklusjon. Betryggende sikkerhet er en høy grad av sikkerhet, men ingen garanti for at en revisjon utført i samsvar med ISA-ene, alltid vil avdekke vesentlig feilinformasjon. Feilinformasjon kan oppstå som følge av misligheter eller utilsiktede feil. Feilinformasjon er å anse som vesentlig dersom den enkeltvis eller samlet med rimelighet kan forventes å påvirke de økonomiske beslutningene som brukerne foretar på grunnlag av årsregnskapet.

For videre beskrivelse av revisors oppgaver og plikter vises det til:
<https://revisorforeningen.no/revisjonsberetninger>

Trondheim, 20. juni 2023
PricewaterhouseCoopers AS

Kristin By Farstad
Statsautorisert revisor
(elektronisk signert)



 Securely signed with Brevio

Revisjonsberetning

Signers:

Name	Method	Date
Farstad, Kristin By	BANKID	2023-06-20 15:35

This document package contains:

- Closing page (this page)
- The original document(s)
- The electronic signatures. These are not visible in the document, but are electronically integrated.



This file is sealed with a digital signature.
The seal is a guarantee for the authenticity
of the document.



DocuSign Envelope ID: 08766FB3-B82C-4807-A753-4D523A53FDE6

Årsregnskap 2022

Seaweed
Solutions AS

Org.nr.:993 491 780



DocuSign Envelope ID: 08766FB3-B82C-4807-A753-4D523A53FDE6

Resultatregnskap Seaweed Solutions AS

Driftsinntekter og driftskostnader	Note	2022	2021
Salgsinntekt		2 639 976	2 720 739
Annen driftsinntekt	1	5 639 768	4 357 626
Sum driftsinntekter		8 279 744	7 078 365
Varekostnad		6 777 840	-280 762
Lønnskostnad	1, 2	8 462 583	4 780 262
Avskrivning av driftsmidler og immaterielle eiendeler	1, 3	3 261 127	3 234 779
Annen driftskostnad	1, 2	7 767 556	10 396 882
Sum driftskostnader		26 269 105	18 131 161
Driftsresultat		-17 989 361	-11 052 796
Finansinntekter og finanskostnader			
Annen renteinntekt		1 121	0
Annen finansinntekt		46 300	88 132
Annen rentekostnad		55 986	31 980
Annen finanskostnad		151 558	104 818
Resultat av finansposter		-160 123	-48 666
Resultat før skattekostnad		-18 149 484	-11 101 462
Resultat		-18 149 484	-11 101 462
Årsresultat	4, 5, 6	-18 149 484	-11 101 462
Overføringer			
Avsatt til annen egenkapital		-18 149 484	-11 101 462
Sum overføringer		-18 149 484	-11 101 462



DocuSign Envelope ID: 08766FB3-B82C-4807-A753-4D523A53FDE6

Balanse Seaweed Solutions AS

Eiendeler	Note	31.12.2022	31.12.2021
Anleggsmidler			
Immaterielle eiendeler			
Utvikling	3	11 589 480	13 741 039
Sum immaterielle eiendeler		11 589 480	13 741 039
Varige driftsmidler			
Driftsløsøre, inventar o.a. utstyr	3, 7	5 908 095	2 534 943
Sum varige driftsmidler		5 908 095	2 534 943
Finansielle anleggsmidler			
Investeringer i tilknyttet selskap		0	711 569
Investeringer i aksjer og andeler	8	967 082	10 000
Andre langsiktige fordringer		21 000	21 000
Sum finansielle anleggsmidler		988 082	742 569
Sum anleggsmidler		18 485 656	17 018 550
Omløpsmidler			
Lager av varer og annen beholdning		2 639 158	1 489 761
Fordringer			
Kundefordringer	7	2 489 575	285 668
Opptjent, ikke fakturert inntekt		1 819 918	761 000
Andre kortsiktige fordringer		1 623 465	968 682
Sum fordringer		5 932 957	2 015 351
Bankinnskudd, kontanter o.l.	7, 9	20 056 694	1 757 039
Sum omløpsmidler		28 628 809	5 262 151
Sum eiendeler		47 114 465	22 280 701



DocuSign Envelope ID: 08766FB3-B82C-4807-A753-4D523A53FDE6

Balanse Seaweed Solutions AS


Egenkapital og gjeld	Note	31.12.2022	31.12.2021
Egenkapital			
Innskutt egenkapital			
Aksjekapital	5, 10	15 807 139	10 844 139
Overkurs	5	20 566 143	5 974 627
Sum innskutt egenkapital		36 373 282	16 818 766
Sum egenkapital		36 373 282	16 818 766
Gjeld			
Annen langsiktig gjeld			
Annen langsiktig gjeld	11	6 933 883	130 000
Sum annen langsiktig gjeld		6 933 883	130 000
Kortsiktig gjeld			
Leverandørgjeld		1 864 341	3 378 643
Skyldig offentlige avgifter		794 427	454 954
Annen kortsiktig gjeld		1 148 533	1 498 339
Sum kortsiktig gjeld		3 807 301	5 331 935
Sum gjeld		10 741 184	5 461 935
Sum egenkapital og gjeld		47 114 465	22 280 701

20.06.2023

Styret i Seaweed Solutions AS


DocuSigned by:


4DB3D41937A5439
Hallvard Peter Bogh Muri
styreleder

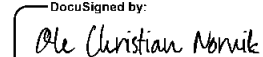
DocuSigned by:

5E97BB55D1D1425
Pål Andreas Bakken
styremedlem

DocuSigned by:

E12AAC9C2F8046E
Alejandro Felix Mayer-Wolf
styremedlem

DocuSigned by:

8AA387609574402
David James Buckeridge
styremedlem

DocuSigned by:

017CAF7929D84B5...
Gabriel Kamal El Khaloui
styremedlem

DocuSigned by:

46726D34A0AA444...
Ole Christian Norvik
daglig leder



DocuSign Envelope ID: 08766FB3-B82C-4807-A753-4D523A53FDE6

Regnskapsprinsipper

Årsregnskapet er satt opp i samsvar med regnskapsloven og NRS 8 - God regnskapsskikk for små foretak.

Valuta

Pengeposter i utenlandsk valuta vurderes iht. kursen ved regnskapsårets slutt.
Transaksjoner i utenlandsk valuta omregnes til kursen på transaksjonstidspunktet.

Driftsinntekter

Inntektsføring ved salg av varer skjer på leveringstidspunktet. Tjenester inntektsføres etter hvert som de leveres. Offentlige tilskudd inntektsføres i samme periode som tilhørende prosjektkostnader.

Skatt

Skattekostnaden i resultatregnskapet omfatter både periodens betalbare skatt og endring i utsatt skatt / utsatt skattefordel. Utsatt skatt / utsatt skattefordel er beregnet med 22% på grunnlag av de midlertidige forskjeller som eksisterer mellom regnskapsmessige og skattemessige verdier, samt ligningsmessig underskudd til fremføring ved utgangen av regnskapsåret. Skatteøkende og skattereduserende midlertidige forskjeller som reverserer eller kan reverseres i samme periode er utlignet og nettoført. Utsatt skattefordel balanseføres i den grad denne er vurdert å være realiserbar.

Klassifisering og vurdering av balanseposter

Eiendeler bestemt til varig eie eller bruk er klassifisert som anleggsmidler. Eiendeler som er knyttet til varekretsløpet er klassifisert som omløpsmidler. Fordringer klassifiseres som omløpsmidler hvis de skal tilbakebetales i løpet av ett år. For gjeld er analoge kriterier lagt til grunn. Første års avdrag på langsiktige fordringer og langsiktig gjeld klassifiseres likevel ikke som omløpsmiddel og kortsiktig gjeld.

Immaterielle eiendeler

Utgifter til utvikling balanseføres i den grad det kan identifiseres en fremtidig økonomisk fordel knyttet til utvikling av identifiserbare immaterielle eiendeler. I motsatt fall kostnadsføres slike utgifter løpende. Balanseført utvikling avskrives lineært over den økonomiske levetiden. Utgifter til forskning kostnadsføres løpende. Andre immaterielle eiendeler som forventes å gi fremtidige inntekter balanseføres og avskrives over økonomisk levetid.

Varige driftsmidler

Varige driftsmidler balanseføres og avskrives lineært over driftsmidlenes forventede levetid dersom de har antatt levetid over 3 år og har en kostpris som overstiger kr 15 000. Vedlikehold av driftsmidler kostnadsføres løpende. Påkostninger eller forbedringer tillegges driftsmidlets kostpris og avskrives i takt med driftsmidlet. Skillet mellom vedlikehold og påkostning/forbedring regnes i forhold til driftsmidlets stand ved kjøp av driftsmidlet. Utgifter til leie av driftsmidler kostnadsføres. Forskuddsbetalinger balanseføres som forskuddsbetalt kostnad, og fordeles over leieperioden.

Anleggsmidler nedskrives til gjenvinnbart beløp ved verdifall som forventes ikke å være forbigående.

Gjenvinnbart beløp er det høyeste av netto salgsverdi og verdi i bruk.

Verdi i bruk er nåverdi av fremtidige kontantstrømmer knyttet til eiendelen. Nedskrivningen reverseres når grunnlaget for nedskrivningen ikke lenger er til stede.

Omløpsmidler vurderes til laveste verdi av anskaffelseskost og virkelig verdi.

Aksjer i andre selskaper

Aksjer med eierandel / stemmeandel mellom 20 og 50% klassifiseres som investeringer i tilknyttet selskap.

Aksjer med eierandel / stemmeandel under 20% klassifiseres som investeringer i aksjer og andeler.

Samtlige investeringer er vurdert etter kostmetoden. Kostprisen økes når midler tilføres ved kapitalutvidelse. Mottatte utdelinger resultatføres i utgangspunktet som finansinntekt.



DocuSign Envelope ID: 08766FB3-B82C-4807-A753-4D523A53FDE6

Varer

Varer er vurdert til det laveste av anskaffelseskost og netto salgsverdi.

Fordringer

Kundefordringer og andre fordringer oppføres til pålydende etter fradrag for avsetning til forventet tap. Avsetning til tap gjøres på grunnlag av en individuell vurdering av de enkelte fordringene.

Note 1 Offentlige tilskudd

Seaweed Solutions AS mottar forskningstilskudd fra Norges Forskningsråd, Innovasjon Norge og via program "Blue Growth Innovation and SME".

For 2022 er det inntektsført kr. 4 387 541,- i tilskudd totalt sett fra disse ordningene. Tilsvarende inntekt var på kr 3 680 840,- i 2021. Tilskuddene er presentert som annen driftsinntekt i regnskapet.

Selskapet hadde i tillegg 2 flerårige SkatteFUNN prosjekter i 2022, hvor det ene var godkjent i 2021 og det andre i 2022. I 2022 er det inntektsført tilskudd til forsknings- og utviklingsprosjekter via SkatteFUNN ordningen på kr. 938 918,-. Beløpet er i sin helhet ført som reduksjon av bokførte kostnader tilknyttet prosjektet. Tilsvarende tilskudd via SkatteFunn ordningen var på kr 506 753,- i 2021. I 2022 er størrelsen på kostnadene tilknyttet SkatteFUNN prosjektene på kr. 4 941 672,-. I 2021 var kostnadene tilknyttet SkatteFUNN prosjektene på kr. 2 667 119,-.

Forventet samlet inntjening av pågående FoU motsvarer medgåtte samlede utgifter.

Note 2 Lønnskostnader, antall ansatte, godtgjørelser, lån til ansatte mm.

Lønnskostnader	2022	2021
Lønninger	6 998 241	3 933 809
Arbeidsgiveravgift	1 125 860	638 228
Pensjonskostnader	141 374	83 148
Andre ytelser	197 107	125 077
Sum	8 462 583	4 780 262
Sysselsatte årsverk	13	9
Ytelser til ledende personer	Daglig leder*)	Styret
Lønn/styrehonorar	1 347 474	665 728
Pensjonsutgifter	141 374	0
Annen godtgjørelse	9 743	0
Sum	1 498 591	665 728

*) Selskapet fikk ny daglig leder i slutten av 2022. Noteopplysningen ovenfor inneholder samlet godtgjørelse i stillingen som daglig leder i regnskapsåret.

Selskapets pensjonsordninger tilfredsstiller kravene i lov om obligatorisk tjenestepensjon.

Det er ikke gitt lån/sikkerhetsstillelse til daglig leder, styrets leder eller andre nærstående parter.

Andre kostnader

Det er kostnadsført kr. 494 518,- i konsulenthonorar til Casulo AS, som er 100% eid av styremedlem Pål Andreas Bakken.



DocuSign Envelope ID: 08766FB3-B82C-4807-A753-4D523A53FDE6

Note 3 Varige driftsmidler og immaterielle eiendeler

	Driftsløsøre, inventar ol.	Utvikling	Totalt
Anskaffelseskost 01.01.2022	5 632 665	17 346 824	22 979 489
Tilgang	4 483 824	27 986	4 511 810
Avgang	0	0	0
Anskaffelseskost 31.12.2022	10 116 489	17 374 810	27 491 299
Akkumulerte avskrivninger 31.12	4 071 011	5 785 329	9 856 340
Akkumulerte nedskrivninger 31.12	137 384	0	137 384
Totalt av- og nedskrivninger 31.12	4 208 395	5 785 329	9 993 724
Bokført verdi 31.12.2022	5 908 094	11 589 481	17 497 575
Årets avskrivninger	1 110 673	2 179 545	3 290 218
Kostnadsreduksjon ifm SkatteFunn	-29 091	0	-29 091
Årets bokførte avskrivninger	1 081 582	2 179 545	3 261 127
Forventet økonomisk levetid	3-5 år	3-8 år	
Avskrivningsplan	Lineær	Lineær	

Balanseført utvikling avskrives over 8 år. Selskapet forventer god inntjening på prosjektene.



DocuSign Envelope ID: 08766FB3-B82C-4807-A753-4D523A53FDE6

Note 4 Skatt

Skatteeffekten av midlertidige forskjeller og underskudd til fremføring som har gitt opphav til utsatt skatt og utsatte skattefordeler, spesifisert på typer av midlertidige forskjeller:

	2022	2021	Endring
Varige driftsmidler	6 010 266	4 297 926	-1 712 340
Varebeholdning	-1 346 358	-271 487	1 074 870
Fordringer	143 522	-40 330	-183 852
Gevinst – og tapskonto	-16 732	-20 914	-4 182
Sum	4 790 699	3 965 195	-825 504
Akkumulert fremførbart underskudd	-67 331 555	-45 442 363	21 889 192
Inngår ikke i beregningen av utsatt skatt	62 540 856	41 477 168	-21 063 688

Utsatt skattefordel (22 %)	0	0	0
-----------------------------------	----------	----------	----------

I henhold til God regnskapsskikk for små foretak balanseføres ikke utsatt skattefordel.

Årets skattekostnad	2022	2021
Skattepliktig inntekt:		
Ordinært resultat før skatt	-18 149 484	-11 101 462
Permanente forskjeller	-2 914 204	-417 010
Endring i midlertidige forskjeller	-825 504	-314 739
Anvendelse av fremførbart underskudd	21 889 192	11 833 212
Skattepliktig inntekt	0	0
Resultatført skatt på ordinært resultat:		
Betalbar skatt	0	0
Endring i utsatt skattefordel	0	0
Skattekostnad ordinært resultat	0	0
Betalbar skatt i balansen:		
Betalbar skatt på årets resultat	0	0
Sum betalbar skatt i balansen	0	0



DocuSign Envelope ID: 08766FB3-B82C-4807-A753-4D523A53FDE6

Note 5 Egenkapital

	Aksjekapital	Overkurs	Annen egenkapital	Sum egenkapital
Egenkapital 01.01.2022	10 844 139	5 974 627	0	16 818 766
Registrert kapitalforhøyelse	4 963 000	34 741 000	0	39 704 000
Utgifter ifm. kapitalforhøyelse		-2 000 000		-2 000 000
Årets resultat	0	0	-18 149 484	-18 149 484
Dekning av udekket tap	0	-18 149 484	18 149 484	0
Egenkapital 31.12.2022	15 807 139	20 566 143	0	36 373 282

Seaweed Solutions AS befinner seg fortsatt i oppstartsfasen og har underskudd fra driften. Selskapet gjennomførte i februar 2022 en emisjon som styrket egenkapital med totalt kr. 39 704 000. Kapitalforhøyelsen er registrert i Foretaksregisteret 25.03.2022. Egenkapitalen er i god behold pr. 31.12.2022.

Styret har vedtatt budsjett og finansieringsplan som viser tilstrekkelig finansiering i 2023.

Det jobbes også med langsiktig prognose og finansieringsplan, inklusivt ytterligere kapitaltilførsel og arbeid med å utvide kundeporteføljen for å sikre gjennomføring av selskapets strategi.

Regnskapet avlegges med forutsetning om fortsatt drift, og det bekreftes at den er til stede, tross at selskapet ikke genererer overskudd pr. tidspunkt for avleggelsen.

Note 6 Effekter av COVID-19 og krigen i Ukraina på selskapets drift og fremtidsutsikter

Covid-19 og krigen i Ukraina har hatt liten direkte innvirkning på selskapet. Indirekte kan de ha påvirket markedet, spesielt forsinket prosesser rundt produktutvikling og nylansering hos potensielle kunder. Matindustriens interesse for å investere i nye matprodukter kan ha blitt redusert som følge av usikre tider.

Selskapet greide tross dette å få på plass kapital i 2022 der både eksisterende og nye investorer deltok i emisjonen. Ledelsen overvåker likviditetssituasjonen nøye og jobber mot ytterligere kapitaltilførsel, samt mot lansering av sitt produkt til nye kunder.

Note 7 Pantstillelser og garantier m.v.

Balansført verdi av pantsatte eiendeler*)	2022	2021
Driftsløsøre, inventar o.a. utstyr	5 908 095	2 534 943
Kundefordringer	2 489 575	285 668
Sum	8 397 669	2 820 611

*) Selskapet har stilt eiendeler pålydende kr. 10 000 000,- til sikkerhet for ethvert mellomværende med DNB. Selskapet hadde ingen gjeld til DNB pr. 31.12.2022.



DocuSign Envelope ID: 08766FB3-B82C-4807-A753-4D523A53FDE6

Note 8 Investeringer i aksjer og andeler

Investeringene i andre selskap regnskapsføres etter kostmetoden.

	Forretnings- kontor	Eier-/ stemme andel	Egenkapital siste år (100%)	Resultat siste år (100 %)	Balanseført verdi
Aloba Foods AB*	Sverige, Göteborg	14,6%	-5 023 226	-12 812 378	957 082
Norwegian Seaweed Association AS	Norge, Inndyr	3,6%	224 770	-134 874	10 000
Balanseført verdi 31.12.2022					967 082

*) Aloba Foods AB er et selskap som er i en tidlig fase og driver fortsatt med underskudd (er en "startup"). Styret jobber aktivt med innhenting av ny kapital til selskapet. Dette er en krevende prosess, og det er svært usikkert hvor lang tid det vil ta og hva verdien av selskapet vil bli. Det er utarbeidet en langsiktig prognose som viser positive kontantstrømmer i fremtiden. Ledelsen vurderer balanseført verdi av aksjene å være til stede.

Note 9 Bundne midler

	2022	2021
Herav bundne bankinnskudd	506 120	585 851



DocuSign Envelope ID: 08766FB3-B82C-4807-A753-4D523A53FDE6

Note 10 Aksjekapital og aksjonærinformasjon

Aksjekapitalen på kr. 15 807 139 består av 1 580 713 840 aksjer à kr. 0,01.

Oversikt over de største aksjonærene 31.12.2022

Navn	Antall aksjer	Eierandel / Stemmeandel
Casulo AS	536 931 125	33,97%
Blade Luxembourg S.a.r.l.	437 500 000	27,68%
Nutrimar Holding AS	191 284 313	12,10%
Tarada AS	187 701 397	11,87%
BNP Paribas	54 411 764	3,44%
Lennart Ahrne	50 000 000	3,16%
GH Holding AS	36 764 720	2,33%
Pål Andreas Bakken	22 570 341	1,43%
Acca AS	18 518 519	1,17%
Stolt Sea Farm Invest. B.V.	15 327 505	0,97%
Bremnesgruppen AS	14 100 355	0,89%
Jessica Grant	6 300 000	0,40%
Aursøya Holding AS	6 203 801	0,39%
Hans Kristen Bakken	2 500 000	0,16%
Svein Jarle Horn	600 000	0,04%
Sum	1 580 713 840	100%

Styremedlem Pål Andreas Bakken eier 1,43% av aksjene direkte og 33,97% via Casulo AS.
Styrets leder Hallvard Peter Bogh Muri eier 1,17 % av aksjene via Acca AS.

Note 11 Langsiktig gjeld

Annen langsiktig gjeld

	2022	2021
Konvertible lån*)	6 933 883	0
Øvrig langsiktig gjeld	0	130 000
Sum annen langsiktig gjeld	6 933 883	130 000

*) Konvertibelt lån forfaller 17.11.2027.

Gjeld som forfaller mer enn fem år etter regnskapsårets slutt

	2022	2021
Konvertible lån	0	0
Øvrig langsiktig gjeld	0	0
Sum	0	0