



ÅRSREGNSKAPET FOR REGNSKAPSÅRET 2022 - GENERELL INFORMASJON

Enheten

Organisasjonsnummer: 920 713 173
Organisasjonsform: Aksjeselskap
Foretaksnavn: NIAX INVEST AS
Forretningsadresse: c/o NRP Procurator AS
Haakon VIIs gate 1
0161 OSLO

Regnskapsår

Årsregnskapets periode: 01.01.2022 - 31.12.2022

Konsern

Morselskap i konsern: Nei

Regnskapsregler

Regler for små foretak benyttet: Ja
Benyttet ved utarbeidelsen av årsregnskapet til selskapet: Regnskapslovens alminnelige regler

Årsregnskapet fastsatt av kompetent organ

Bekreftet av representant for selskapet: VIEW PROCURATOR AS
Dato for fastsettelse av årsregnskapet: 23.05.2023

Grunnlag for avgivelse

År 2022: Årsregnskapet er elektronisk innlevert
År 2021: Tall er hentet fra elektronisk innlevert årsregnskap fra 2022

Det er ikke krav til at årsregnskapet m.v. som sendes til Regnskapsregisteret er undertegnet. Kontrollen på at dette er utført ligger hos revisor/enhetens øverste organ. Sikkerheten ivaretas ved at innsender har rolle/rettighet for innsending av årsregnskapet via Altinn, og ved at det bekreftes at årsregnskapet er fastsatt av kompetent organ.

Brønnøysundregistrene, 26.06.2024



Resultatregnskap

Beløp i: NOK	Note	2022	2021
RESULTATREGNSKAP			
Kostnader			
Tap ved realisasjon av verdipapirer		571 878	
Annen driftskostnad	1	18 249	11 796
Sum kostnader		590 126	11 796
Driftsresultat		-590 126	-11 796
Finansinntekter og finanskostnader			
Inntekt på andre investeringer		103 879	371 800
Renteinntekt fra foretak i samme konsern	2	635 000	
Annen renteinntekt		31 887	
Gevinst ved realisasjon av investeringer			4 808 145
Sum finansinntekter		770 766	5 179 945
Nedskrivning av finansielle eiendeler			635 000
Annen rentekostnad		1 347	13 357
Sum finanskostnader		1 347	648 357
Netto finans		769 419	4 531 588
Ordinært resultat før skattekostnad		179 293	4 519 792
Skattekostnad på resultat	3		
Ordinært resultat etter skattekostnad		179 293	4 519 792
Årsresultat	4	179 293	4 519 792
Årsresultat etter minoritetsinteresser		179 293	4 519 792
Totalresultat		179 293	4 519 792
Overføringer og disponeringer			
Overført til annen egenkapital			4 519 792
Overført fra annen egenkapital		179 293	
Sum overføringer og disponeringer	4	179 293	4 519 792



Balanse

Beløp i: NOK	Note	2022	2021
BALANSE - EIENDELER			
Anleggsmidler			
Immaterielle eiendeler			
Finansielle anleggsmidler			
Investeringer i aksjer og andeler	2	250 000	250 060
Sum finansielle anleggsmidler		250 000	250 060
Sum anleggsmidler		250 000	250 060
Omløpsmidler			
Varer			
Fordringer			
Andre kortsiktige fordringer		288 623	557 428
Sum fordringer		288 623	557 428
Bankinnskudd, kontanter og lignende			
Bankinnskudd		5 460 375	5 578 901
Sum bankinnskudd, kontanter og lignende		5 460 375	5 578 901
Sum omløpsmidler		5 748 998	6 136 329
SUM EIENDELER		5 998 998	6 386 389
BALANSE - EGENKAPITAL OG GJELD			
Egenkapital			
Innskutt egenkapital			
Aksjekapital		30 000	30 000
Sum innskutt egenkapital		30 000	30 000
Opptjent egenkapital			
Annen egenkapital		5 968 998	5 789 705
Sum opptjent egenkapital		5 968 998	5 789 705



Balanse

Beløp i: NOK	Note	2022	2021
Sum egenkapital	4	5 998 998	5 819 705
Gjeld			
Langsiktig gjeld			
Annen langsiktig gjeld			
Øvrig langsiktig gjeld			552 483
Sum annen langsiktig gjeld			552 483
Sum langsiktig gjeld		0	552 483
Kortsiktig gjeld			
Gjeld til aksjonærer			14 200
Sum kortsiktig gjeld			14 200
Sum gjeld		0	566 683
SUM EGENKAPITAL OG GJELD		5 998 998	6 386 389



Brønnøysundregistrene

ÅRSREGNSKAP FOR REGNSKAPSÅRET 2022 - GENERELL INFORMASJON

Journalnummer: 2023 449403

Enheten

Organisasjonsnummer: 920 713 173
Organisasjonsform: Aksjeselskap
Foretaksnavn: NIAX INVEST AS
Forretningsadresse: c/o NRP Procurator AS
Haakon VIIIs gate 1
0161 OSLO

Regnskapsår

Årsregnskapets periode: 01.01.2022 - 31.12.2022

Konsern

Morselskap i konsern: Nei

Regnskapsregler

Regler for små foretak benyttet: Ja
Benyttet ved utarbeidelsen av
årsregnskapet til selskapet: Regnskapslovens alminnelige regler

Årsregnskapet fastsatt av kompetent organ

Bekreftet av representant for selskapet: VIEW PROCURATOR AS
Dato for fastsettelse av årsregnskapet: 23.05.2023

Revisjon

Selskapet har besluttet at årsregnskapet
ikke skal revideres: Ja
Årsregnskapet er utarbeidet av ekstern
autorisert regnskapsfører: Ja
Ekstern autorisert regnskapsfører har i
løpet av regnskapsåret bistått ved den
løpende regnskapsføringen eller utført
andre tjenester for selskapet enn å
utarbeide årsregnskapet: Ja

Grunnlag for avgivelse

År 2022: Årsregnskap er elektronisk innlevert.
År 2021: Tall er hentet fra elektronisk innlevert årsregnskap fra 2022.

Det er ikke krav til at årsregnskapet m.v. som sendes til Regnskapsregisteret er undertegnet. Kontrollen på at dette er utført ligger hos revisor/enhetens øverste organ. Sikkerheten ivaretas ved at innsender har rolle/rettighet for innsending av årsregnskapet via Altinn, og ved at det bekreftes at årsregnskapet er fastsatt av kompetent organ.

Brønnøysundregistrene, 01.06.2023

Brønnøysundregistrene
Postadresse: Postboks 900, 8910 Brønnøysund
Telefon: 75 00 75 00
E-post: firmapost@brreg.no Internett: www.brreg.no
Organisasjonsnummer: 974 760 673



Organisasjonsnr: 920 713 173
NIAX INVEST AS

RESULTATREGNSKAP

Beløp i: NOK	Note	2022	2021
RESULTATREGNSKAP			
Kostnader			
Tap ved realisasjon av verdipapirer		571 878	
Annen driftskostnad	1	18 249	11 796
Sum kostnader		590 126	11 796
Driftsresultat		-590 126	-11 796
Finansinntekter og finanskostnader			
Inntekt på andre investeringer		103 879	371 800
Renteinntekt fra foretak i samme konsern	2	635 000	
Annen renteinntekt		31 887	
Gevinst ved realisasjon av investeringer			4 808 145
Sum finansinntekter		770 766	5 179 945
Nedskrivning av finansielle eiendeler			635 000
Annen rentekostnad		1 347	13 357
Sum finanskostnader		1 347	648 357
Netto finans		769 419	4 531 588
Ordinært resultat før skattekostnad		179 293	4 519 792
Skattekostnad på resultat	3		
Ordinært resultat etter skattekostnad		179 293	4 519 792
Årsresultat	4	179 293	4 519 792
Årsresultat etter minoritetsinteresser		179 293	4 519 792
Totalresultat		179 293	4 519 792
Overføringer og disponeringer			
Overført til annen egenkapital			4 519 792
Overført fra annen egenkapital		179 293	
Sum overføringer og disponeringer	4	179 293	4 519 792



Organisasjonsnr: 920 713 173
NIAX INVEST AS

BALANSE

Beløp i: NOK	Note	2022	2021
--------------	------	------	------

BALANSE - EIENDELER

Anleggsmidler

Immaterielle eiendeler

Finansielle anleggsmidler

Investeringer i aksjer og andeler 2

250 000

250 060

Sum finansielle anleggsmidler

250 000

250 060

Sum anleggsmidler

250 000

250 060

Omløpsmidler

Varer

Fordringer

Andre kortsiktige fordringer

288 623

557 428

Sum fordringer

288 623

557 428

Bankinnskudd, kontanter og lignende

Bankinnskudd

5 460 375

5 578 901

Sum bankinnskudd, kontanter og lignende

5 460 375

5 578 901

Sum omløpsmidler

5 748 998

6 136 329

SUM EIENDELER

5 998 998

6 386 389

BALANSE - EGENKAPITAL OG GJELD

Egenkapital

Innskutt egenkapital

Aksjekapital

30 000

30 000

Sum innskutt egenkapital

30 000

30 000

Opptjent egenkapital

Annen egenkapital

5 968 998

5 789 705

Sum opptjent egenkapital

5 968 998

5 789 705

Sum egenkapital

4

5 998 998

5 819 705

Gjeld

Langsiktig gjeld

Annen langsiktig gjeld

Øvrig langsiktig gjeld

552 483



Sum annen langsiktig gjeld		552 483
Sum langsiktig gjeld	0	552 483
Kortsiktig gjeld		
Gjeld til aksjonærer		14 200
Sum kortsiktig gjeld		14 200
Sum gjeld	0	566 683
SUM EGENKAPITAL OG GJELD	5 998 998	6 386 389



Organisasjonsnr: 920 713 173
NIAX INVEST AS

NOTEOPPLYSNINGER - SELSKAP - alle poster oppgitt i hele tall

Note

1

Antall årsverk i regnskapsåret
0.00

Sum Beløp

Balanseført verdi 31.12. Varige driftsmidler Immaterielle eiend.

Konsernregnskap

Morselskapet sitt navn

Forretningskontor for morselskapet

Begrunnelse for at datterselskap er utelatt fra konsolideringen

Samlet beløp - tilknyttet selskap Årets Fjorårets

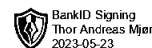
Samlet beløp - foretak i samme konsern Årets Fjorårets

Samlet beløp - foretak i samme konsern Årets Fjorårets

Samlet beløp - felles kontrollert virksomhet Årets Fjorårets

Pantstillelse Beløp

Beholdning av egne aksjer Antall Pålydende Andel av aksjek.



Årsregnskap 2022

Niax Invest AS


Org.nr.: 920 713 173

Utarbeidet av:

view.
PROCURATOR



Niax Invest AS




Resultatregnskap

	Note	2022	2021
Driftsinntekter og driftskostnader			
Tap ved realisasjon av verdipapirer		571 878	0
Annen driftskostnad	1	18 249	11 796
Sum driftskostnader		590 126	11 796
Driftsresultat		-590 126	-11 796
Finansinntekter og finanskostnader			
Inntekt på andre investeringer		103 879	371 800
Gevinst ved realisasjon av investeringer		0	4 808 145
Reverserte nedskrivninger	2	635 000	0
Annen renteinntekt		31 887	0
Sum finansinntekter		770 766	5 179 945
Nedskrivning av finansielle eiendeler		0	635 000
Annen rentekostnad		1 347	13 357
Sum finanskostnader		1 347	648 357
Resultat av finansposter		769 419	4 531 588
Resultat før skattekostnad		179 293	4 519 792
Skattekostnad på resultat	3	0	0
Resultat		179 293	4 519 792
Årsresultat	4	179 293	4 519 792
Disponering av resultat			
Overført til annen egenkapital		0	4 519 792
Overført fra annen egenkapital		179 293	0
Sum overføringer	4	179 293	4 519 792



Niax Invest AS

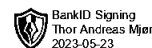


Balanse

	Note	2022	2021
Eiendeler			
Anleggsmidler			
Finansielle anleggsmidler			
Investeringer i aksjer og andeler	2	<u>250 000</u>	<u>250 060</u>
Sum finansielle anleggsmidler		250 000	250 060
Sum anleggsmidler		<u>250 000</u>	<u>250 060</u>
Omløpsmidler			
Fordringer			
Andre kortsiktige fordringer		<u>288 623</u>	<u>557 428</u>
Sum fordringer		288 623	557 428
Bankinnskudd o.l.			
Bankinnskudd		<u>5 460 375</u>	<u>5 578 901</u>
Sum bankinnskudd o.l.		5 460 375	5 578 901
Sum omløpsmidler		<u>5 748 998</u>	<u>6 136 329</u>
Sum eiendeler		<u>5 998 998</u>	<u>6 386 389</u>



Niix Invest AS



Balanse

	Note	2022	2021
Egenkapital og gjeld			
Egenkapital			
Innskutt egenkapital			
Aksjekapital		30 000	30 000
Sum innskutt egenkapital		30 000	30 000
Opptjent egenkapital			
Annen egenkapital		5 968 998	5 789 705
Sum opptjent egenkapital		5 968 998	5 789 705
Sum egenkapital	4	5 998 998	5 819 705
Gjeld			
Annen langsiktig gjeld			
Øvrig langsiktig gjeld		0	552 483
Sum annen langsiktig gjeld		0	552 483
Kortsiktig gjeld			
Gjeld til aksjonærer		0	14 200
Sum kortsiktig gjeld		0	14 200
Sum gjeld		0	566 683
Sum egenkapital og gjeld		5 998 998	6 386 389

Oslo, 23.05.2023
Styret i Niix Invest AS

Thor Andreas Mjør
styreleder



Niix Invest AS

Noter

Regnskapsprinsipper

Årsregnskapet er satt opp i samsvar med regnskapsloven og NRS 8 - God regnskapskikk for små foretak. Fortsatt drift er lagt til grunn ved avleggelse av regnskapet.

Skatt

Skattekostnaden i resultatregnskapet omfatter både periodens betalbare skatt og endring i utsatt skatt. Utsatt skatt er beregnet med 22 % på grunnlag av de midlertidige forskjeller som eksisterer mellom regnskapsmessige og skattemessige verdier, samt ligningsmessig underskudd til fremføring ved utgangen av regnskapsåret. Skatteøkende og skattereduserende midlertidige forskjeller som reverserer eller kan reverseres i samme periode er utlignet og nettoført. Netto utsatt skattefordel balanseføres ikke.

Klassifisering og vurdering av balanseposter

Omløpsmidler og kortsiktig gjeld omfatter normalt poster som forfaller til betaling innen ett år etter balansedagen, samt poster som knytter seg til varekretsløpet.

Omløpsmidler vurderes til laveste av anskaffelseskost og virkelig verdi. Kortsiktig gjeld balanseføres til nominelt beløp på opptakstidspunktet.

Anleggsmidler vurderes til anskaffelseskost, men nedskrives til virkelig verdi ved verdifall som ikke forventes å være forbigående. Langsiktig gjeld balanseføres til nominelt beløp på etableringstidspunktet.

Aksjer

Investeringer i langsiktige aksjer hvor man ikke har betydelig innflytelse balanseføres til anskaffelseskost. Investeringer blir nedskrevet til virkelig verdi dersom verdifallet anses å være varig.

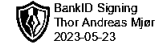
Markedsbaserte finansielle omløpsmidler vurderes til virkelig verdi på balansedagen (porteføljepriippet). Andre finansielle omløpsmidler vurderes til det laveste av gjennomsnittlig anskaffelseskost og virkelig verdi på balansedagen. Ved realisasjon benyttes FIFO-prinsippet for tilordning av anskaffelseskost.

Fordringer

Kundefordringer og andre fordringer oppføres til pålydende etter fradrag for avsetning til forventet tap. Avsetning til tap gjøres på grunnlag av en individuell vurdering av de enkelte fordringene.

Note 1 Lønnskostnader, antall ansatte m.m.

Det er ikke kostnadsført godtgjørelse til styret i 2022. Det er ingen ansatte i selskapet.



BankID Signing
Thor Andreas Mjør
2023-05-23

Niix Invest AS

Noter

Note 2 Investeringer i aksjer

Langsiktige aksjer	Kostpris	Balanseført verdi
Investeringer i aksjer og andeler	250 000	250 000
Sum aksjer	250 000	250 000

Det er reversert nedskrivninger med kr 635 000 i 2022. Årets nedskrivninger er på kr 0.

Note 3 Skatt


Årets skattekostnad	2022	2021
Resultatført skatt på ordinært resultat:		
Betalbar skatt	0	0
Endring i utsatt skattefordel	0	0
Skattekostnad ordinært resultat	0	0

Årets skattekostnad	2022	2021
Skattepliktig inntekt:		
Ordinært resultat før skatt	179 293	4 519 792
Permanente forskjeller	-163 885	-4 533 791
Anvendelse av fremførbart underskudd	-15 408	0
Skattepliktig inntekt	0	-13 999

Årets skattekostnad	2022	2021
Betalbar skatt i balansen:		
Betalbar skatt på årets resultat	0	0
Sum betalbar skatt i balansen	0	0

Skatteeffekten av midlertidige forskjeller og underskudd til fremføring som har gitt opphav til utsatt skatt og utsatte skattefordeler, spesifisert på typer av midlertidige forskjeller:

	2022	2021	Endring
Akkumulert fremførbart underskudd	-76 861	-92 269	-15 408
Inngår ikke i beregningen av utsatt skatt	76 861	92 269	15 408
Grunnlag for beregning av utsatt skatt	0	0	0
Utsatt skattefordel (22 %)	0	0	0



BankID Signing
Thor Andreas Myer
2023-05-23

Niax Invest AS

Noter

Note 4 Egenkapital

	Aksjekapital	Annen egenkapital	Sum egenkapital
Pr 01.01.2022	30 000	5 789 705	5 819 705
Årets resultat		179 293	179 293
Pr 31.12.2022	30 000	5 968 998	5 998 998