



ÅRSREGNSKAPET FOR REGNSKAPSÅRET 2022 - GENERELL INFORMASJON

Enheten

Organisasjonsnummer: 927 162 113
Organisasjonsform: Aksjeselskap
Foretaksnavn: SEABROKER AS
Forretningsadresse: Dalsveien 70D
0775 OSLO

Regnskapsår

Årsregnskapets periode: 01.01.2022 - 31.12.2022

Konsern

Morselskap i konsern: Nei

Regnskapsregler

Regler for små foretak benyttet: Ja
Benyttet ved utarbeidelsen av årsregnskapet til selskapet: Regnskapslovens alminnelige regler

Årsregnskapet fastsatt av kompetent organ

Bekreftet av representant for selskapet: Henning Nestegard
Dato for fastsettelse av årsregnskapet: 04.07.2023

Grunnlag for avgivelse

År 2022: Årsregnskapet er elektronisk innlevert
År 2021: Tall er hentet fra elektronisk innlevert årsregnskap fra 2022

Det er ikke krav til at årsregnskapet m.v. som sendes til Regnskapsregisteret er undertegnet. Kontrollen på at dette er utført ligger hos revisor/enhetens øverste organ. Sikkerheten ivaretas ved at innsender har rolle/rettighet for innsending av årsregnskapet via Altinn, og ved at det bekreftes at årsregnskapet er fastsatt av kompetent organ.

Brønnøysundregistrene, 26.07.2024



Resultatregnskap

Beløp i: NOK	Note	2022	2021
RESULTATREGNSKAP			
Inntekter			
Netto avkastning ved finansinvesteringer	2	1 881 493	16 334 807
Sum inntekter		1 881 493	16 334 807
Kostnader			
Driftskostnader		94 710	114 943
Sum kostnader	3	94 710	114 943
Driftsresultat		1 786 783	16 219 864
Finansinntekter og finanskostnader			
Annen renteinntekt		11 527	2 717
Annen finansinntekt	4		
Sum finansinntekter		11 527	2 717
Annen rentekostnad		234 537	112 773
Annen finanskostnad		65 190	1 742
Sum finanskostnader		299 727	114 515
Netto finans		-288 201	-111 798
Ordinært resultat før skattekostnad		1 498 583	16 108 067
Skattekostnad på resultat	5	737 403	247 078
Ordinært resultat etter skattekostnad		761 179	15 860 989
Årsresultat	6	761 179	15 860 989
Årsresultat etter minoritetsinteresser		761 179	15 860 989
Totalresultat		761 179	15 860 989
Overføringer og disponeringer			
Avsatt til annen egenkapital		761 179	15 860 989
Sum overføringer og disponeringer		761 179	15 860 989



Balanse

Beløp i: NOK	Note	2022	2021
BALANSE - EIENDELER			
Anleggsmidler			
Immaterielle eiendeler			
Utsatt skattefordel	5		
Sum anleggsmidler		0	0
Omløpsmidler			
Varer			
Investeringer			
Markedsbaserte aksjer	4	39 331 522	54 496 545
Markedsbaserte obligasjoner	4		
Andre markedsbaserte finansielle instrumenter	4		
Sum investeringer		39 331 522	54 496 545
Bankinnskudd, kontanter og lignende			
Bankinnskudd		3 595 709	2 196 056
Sum bankinnskudd, kontanter og lignende		3 595 709	2 196 056
Sum omløpsmidler		42 927 231	56 692 601
SUM EIENDELER		42 927 231	56 692 601
BALANSE - EGENKAPITAL OG GJELD			
Egenkapital			
Innskutt egenkapital			
Aksjekapital	7	163 443	163 443
Beholdning av egne aksjer	7		
Overkurs		3 386 299	3 386 299
Sum innskutt egenkapital		3 549 742	3 549 742
Opptjent egenkapital			
Annen egenkapital		38 640 661	52 879 482



Balanse

Beløp i: NOK	Note	2022	2021
Sum opptjent egenkapital		38 640 661	52 879 482
Sum egenkapital	6	42 190 403	56 429 224
Gjeld			
Langsiktig gjeld			
Utsatt skatt	5		
Annen langsiktig gjeld			
Sum langsiktig gjeld		0	0
Kortsiktig gjeld			
Leverandørgjeld		61 769	
Betalbar skatt	5	656 869	247 078
Annen kortsiktig gjeld		18 190	16 299
Sum kortsiktig gjeld		736 828	263 377
Sum gjeld		736 828	263 377
SUM EGENKAPITAL OG GJELD		42 927 231	56 692 601



Brønnøysundregistrene

ÅRSREGNSKAP FOR REGNSKAPSÅRET 2022 - GENERELL INFORMASJON

Journalnummer: 2023 631815

Enheten

Organisasjonsnummer: 927 162 113
Organisasjonsform: Aksjeselskap
Foretaksnavn: SEABROKER AS
Forretningsadresse: Dalsveien 70D
0775 OSLO

Regnskapsår

Årsregnskapets periode: 01.01.2022 - 31.12.2022

Konsern

Morselskap i konsern: Nei

Regnskapsregler

Regler for små foretak benyttet: Ja
Benyttet ved utarbeidelsen av
årsregnskapet til selskapet: Regnskapslovens alminnelige regler

Årsregnskapet fastsatt av kompetent organ

Bekreftet av representant for selskapet: Henning Nestegard
Dato for fastsettelse av årsregnskapet: 04.07.2023

Revisjon

Årsregnskapet er utarbeidet av ekstern
autorisert regnskapsfører: Ja
Ekstern autorisert regnskapsfører har i
løpet av regnskapsåret bistått ved den
løpende regnskapsføringen eller utført
andre tjenester for selskapet enn å
utarbeide årsregnskapet: Ja

Grunnlag for avgivelse

År 2022: Årsregnskap er elektronisk innlevert.
År 2021: Tall er hentet fra elektronisk innlevert årsregnskap fra 2022.

Det er ikke krav til at årsregnskapet m.v. som sendes til Regnskapsregisteret er undertegnet. Kontrollen på at dette er utført ligger hos revisor/enhetens øverste organ. Sikkerheten ivaretas ved at innsender har rolle/rettighet for innsending av årsregnskapet via Altinn, og ved at det bekreftes at årsregnskapet er fastsatt av kompetent organ.

Brønnøysundregistrene, 01.08.2023



Organisasjonsnr: 927 162 113
SEABROKER AS

RESULTATREGNSKAP

Beløp i: NOK	Note	2022	2021
RESULTATREGNSKAP			
Inntekter			
Netto avkastning ved finansinvesteringer	2	1 881 493	16 334 807
Sum inntekter		1 881 493	16 334 807
Kostnader			
Driftskostnader		94 710	114 943
Sum kostnader	3	94 710	114 943
Driftsresultat		1 786 783	16 219 864
Finansinntekter og finanskostnader			
Annen renteinntekt		11 527	2 717
Annen finansinntekt	4		
Sum finansinntekter		11 527	2 717
Annen rentekostnad		234 537	112 773
Annen finanskostnad		65 190	1 742
Sum finanskostnader		299 727	114 515
Netto finans		-288 201	-111 798
Ordinært resultat før skattekostnad			
Skattekostnad på resultat	5	1 498 583	16 108 067
Ordinært resultat etter skattekostnad		761 179	15 860 989
Årsresultat	6	761 179	15 860 989
Årsresultat etter minoritetsinteresser		761 179	15 860 989
Totalresultat		761 179	15 860 989
Overføringer og disponeringer			
Avsatt til annen egenkapital		761 179	15 860 989
Sum overføringer og disponeringer		761 179	15 860 989



Organisasjonsnr: 927 162 113
SEABROKER AS

BALANSE

Beløp i: NOK Note 2022 2021

BALANSE - EIENDELER

Anleggsmidler

Immaterielle eiendeler

Utsatt skattefordel 5

Sum anleggsmidler 0 0

Omløpsmidler

Varer

Investeringer

Markedsbaserte aksjer 4

39 331 522 54 496 545

Markedsbaserte obligasjoner 4

Andre markedsbaserte

finansielle instrumenter 4

Sum investeringer 39 331 522 54 496 545

Bankinnskudd, kontanter

og lignende

Bankinnskudd 3 595 709 2 196 056

Sum bankinnskudd,

kontanter og lignende 3 595 709 2 196 056

Sum omløpsmidler 42 927 231 56 692 601

SUM EIENDELER 42 927 231 56 692 601

BALANSE - EGENKAPITAL OG GJELD

Egenkapital

Innskutt egenkapital

Aksjekapital 7 163 443 163 443

Beholdning av egne aksjer 7

Overkurs 3 386 299 3 386 299

Sum innskutt egenkapital 3 549 742 3 549 742

Opptjent egenkapital

Annen egenkapital 38 640 661 52 879 482

Sum opptjent egenkapital 38 640 661 52 879 482

Sum egenkapital 6 42 190 403 56 429 224

Gjeld

Langsiktig gjeld

Utsatt skatt 5

Annen langsiktig gjeld



Sum langsiktig gjeld		0	0
Kortsiktig gjeld			
Leverandørgjeld		61 769	
Betalbar skatt	5	656 869	247 078
Annen kortsiktig gjeld		18 190	16 299
Sum kortsiktig gjeld		736 828	263 377
Sum gjeld		736 828	263 377
SUM EGENKAPITAL OG GJELD		42 927 231	56 692 601



Organisasjonsnr: 927 162 113
SEABROKER AS

NOTEOPPLYSNINGER - SELSKAP - alle poster oppgitt i hele tall

Note
2

Antall årsverk i regnskapsåret
0.00

Sum Beløp

Balanseført verdi 31.12. Varige driftsmidler Immaterielle eiend.

Konsernregnskap

Morselskapet sitt navn

Forretningskontor for morselskapet

Begrunnelse for at datterselskap er utelatt fra konsolideringen

Samlet beløp - tilknyttet selskap Årets Fjorårets

Samlet beløp - foretak i samme konsern Årets Fjorårets

Samlet beløp - foretak i samme konsern Årets Fjorårets

Samlet beløp - felles kontrollert virksomhet Årets Fjorårets

Pantstillelse Beløp

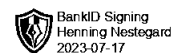
Beholdning av egne aksjer Antall Pålydende Andel av aksjek.



Resultatregnskap

Seabroker AS

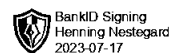
Driftsinntekter og driftskostnader	Note	2022	2021
Netto avkastning ved finansinvesteringer	2	1 881 493	16 334 807
Sum avkastning		1 881 493	16 334 807
Driftskostnader		94 710	114 943
Sum driftskostnader	3	94 710	114 943
Driftsresultat		1 786 783	16 219 864
Finansinntekter og finanskostnader			
Renteinntekter		11 527	2 717
Rentekostnader		234 537	112 773
Annen finanskostnad		65 190	1 742
Resultat av finansposter		-288 201	-111 798
Resultat før skattekostnad		1 498 583	16 108 067
Skattekostnad på resultat	5	737 403	247 078
Resultat		761 179	15 860 989
Årsresultat	6	761 179	15 860 989
Avsatt til annen egenkapital		761 179	15 860 989
Sum overføringer		761 179	15 860 989



Balanse

Seabroker AS

Eiendeler	Note	2022	2021
Omløpsmidler			
Fordringer			
Investeringer			
Markedsbaserte aksjer og andre finansielle instrumenter	4	39 331 522	54 496 545
Sum investeringer		39 331 522	54 496 545
Bankinnskudd		3 595 709	2 196 056
Sum omløpsmidler		42 927 231	56 692 601
Sum eiendeler		42 927 231	56 692 601



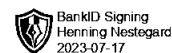
Balanse

Seabroker AS

Egenkapital og gjeld	Note	2022	2021
Innskutt egenkapital			
Aksjekapital	7	163 443	163 443
Overkurs		3 386 299	3 386 299
Sum innskutt egenkapital		3 549 742	3 549 742
Opptjent egenkapital			
Annen egenkapital		38 640 661	52 879 482
Sum opptjent egenkapital		38 640 661	52 879 482
Sum egenkapital	6	42 190 403	56 429 224
Gjeld			
Kortsiktig gjeld			
Leverandørgjeld		61 769	0
Betalbar skatt	5	656 869	247 078
Annen kortsiktig gjeld		18 190	16 299
Sum kortsiktig gjeld		736 828	263 377
Sum gjeld		736 828	263 377
Sum egenkapital og gjeld		42 927 231	56 692 601

Oslo, 04.07.2023
Styret i Seabroker AS

Henning Nestegard
styreleder



Regnskapsprinsipper

Selskapets investeringer i aksjer er anskaffet for videresalg og er klassifisert som omløpsmidler. Aksjer som er notert på Oslo Børs vurderes til virkelig verdi på balansedagen. Unoterte aksjer vurderes til det laveste av anskaffelseskost og virkelig verdi på balansedagen.

Inntektsføring av gevinster/tap på aksjer skjer på transaksjonstidspunktet.

Skatt

Skattekostnaden i resultatregnskapet omfatter både periodens betalbare skatt og endring i utsatt skatt. Utsatt skatt er beregnet med 22 % på grunnlag av de midlertidige forskjeller som eksisterer mellom regnskapsmessige og skattemessige verdier, samt ligningsmessig underskudd til fremføring ved utgangen av regnskapsåret. Skatteøkende og skattereduserende midlertidige forskjeller som reverserer eller kan reverseres i samme periode er utlignet og nettoført.

Klassifisering og vurdering av anleggsmidler

Anleggsmidler omfatter eiendeler bestemt til varig eie og bruk. Anleggsmidler er vurdert til anskaffelseskost.

Klassifisering og vurdering av omløpsmidler

Omløpsmidler og kortsiktig gjeld omfatter normalt poster som forfaller til betaling innen ett år etter balansedagen, samt poster som knytter seg til varekretsløpet. Omløpsmidler vurderes til laveste verdi av anskaffelseskost og virkelig verdi.

Note 2 Salgsinntekter

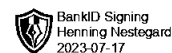
	2022
Spesifikasjon	
Utbytte	1 274 547
Gevinst ved salg av verdipapirer	995 522
Nedskrivning av aksjeportefølje	-388 577
Sum	1 881 492

Note 3 Lønnskostnader og antall årsverk

Lønnskostnader

	2022	2021
Sum	0	0

Det er ikke utbetalt lønn eller annen godtgjørelse til selskapets tillitsmenn.



BankID Signing
Henning Nestegard
2023-07-17

Note 4 Markedsbaserte verdipapirer

	Anskaffelses kost	Balanseført verdi	Markeds verdi	Årets verdiendring
Aksjer og andre finansielle instrumenter	41 830 022	39 331 521	39 331 521	2 498 500
Sum	41 830 022	39 331 521	39 331 521	2 498 500

Note 5 Skatt

Årets skattekostnad	2022	2021
Resultatført skatt på ordinært resultat:		
Betalbar skatt	737 403	247 078
Endring i utsatt skattefordel	0	0
Skattekostnad ordinært resultat	737 403	247 078

Skattepliktig inntekt:		
Resultat før skatt	1 498 583	16 108 067
Permanente forskjeller	1 487 184	-14 984 983
Skattepliktig inntekt	2 985 767	1 123 083

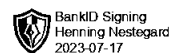
Betalbar skatt i balansen:		
Betalbar skatt på årets resultat	656 869	247 078
Sum betalbar skatt i balansen	656 869	247 078

Skatteeffekten av midlertidige forskjeller som har gitt opphav til utsatt skatt og utsatte skattefordeler, spesifisert på typer av midlertidige forskjeller

	2022	2021	Endring
Utsatt skatt (22 %)	0	0	0

Note 6 Egenkapital

	Aksjekapital	Overkurs	Annen Innskutt egenkapital	Annen egenkapital	Sum egenkapital
Pr. 31.12.2021	163 443	3 386 299	0	52 879 482	56 429 224
Årets resultat				761 179	761 179
Utbytte				-15 000 000	-15 000 000
Pr 31.12.2022	163 443	3 386 299	0	38 640 661	42 190 403



Note 7 Aksjonærer

Aksjekapitalen i Seabroker AS pr. 31.12 består av:

	Antall	Pålydende	Bokført
Ordinære aksjer	100	1 634,4	163 443
Sum	100		163 443

Eierstruktur

De største aksjonærene i % pr. 31.12 var:

	Ordinære	Eierandel	Stemmeandel
Henning Nestegard	100	100,0	100,0

Aksjer og opsjoner eiet av medlemmer i styret og daglig leder:

Navn	Verv	Ordinære
Henning Nestegard	styreleder	100
Totalt antall aksjer		100



CENTER REVISJON

Center Revisjon AS
Tuneveien 97
1712 Grålum
Telefon: 69 10 44 30
Orgnr. 916788517 MVA
Bankkonto: 6129.06.78845
centerrevisjon.no
Medlem - Den Norske Revisorforening

Til Generalforsamlingen i

Seabroker AS
Orgnr. 927162113

UAVHENGIG REVISORS BERETNING

Konklusjon

Vi har revidert årsregnskapet til Seabroker AS som viser et overskudd på kr. 761 179, som består av balanse per 31. desember 2022 og resultatregnskap for det avsluttede regnskapsåret, og noter til årsregnskapet, herunder et sammendrag av viktige regnskapsprinsipper.

Etter vår mening

- oppfyller årsregnskapet gjeldende lovkrav, og
- gir årsregnskapet et rettviseende bilde av selskapets finansielle stilling pr 31. desember 2022 og av dets resultat og kontantstrømmer for regnskapsåret avsluttet per denne datoen i samsvar med regnskapslovens regler og god regnskapsskikk i Norge.

Grunnlag for konklusjonen

Vi har gjennomført revisjonen i samsvar med de internasjonale revisjonsstandardene International Standards on Auditing (ISA-ene). Våre oppgaver og plikter i henhold til disse standardene er beskrevet i avsnittet om «revisors oppgaver og plikter ved revisjon av årsregnskapet». Vi er uavhengige av selskapet slik det kreves i lov, forskrift og International Code of Ethics for Professional Accountants (inkludert internasjonale uavhengighetsstandarder) utstedt av the International Ethics Standards Board for Accountants (IESBA-reglene), og vi har overholdt våre øvrige etiske forpliktelser i samsvar med disse kravene. Innhentet revisjonsbevis er etter vår vurdering tilstrekkelig og hensiktsmessig som grunnlag for vår konklusjon.

Ledelsens ansvar for årsregnskapet

Ledelsen er ansvarlig for å utarbeide årsregnskapet og for at det gir et rettviseende bilde i samsvar med regnskapslovens regler og god regnskapsskikk i Norge. Ledelsen er også ansvarlig for slik intern kontroll som den finner nødvendig for å kunne utarbeide et årsregnskap som ikke inneholder vesentlig feilinformasjon, verken som følge av misligheter eller utilsiktede feil.

Ved utarbeidelsen av årsregnskapet må ledelsen ta standpunkt til selskapets evne til fortsatt drift og opplyse om forhold av betydning om fortsatt drift. Forutsetningen om fortsatt drift skal legges til grunn for årsregnskapet så lenge det ikke er sannsynlig at virksomheten vil bli avvirket.



Revisors oppgaver og plikter ved revisjon av årsregnskapet

Vårt mål er å oppnå betryggende sikkerhet for at årsregnskapet som helhet ikke inneholder vesentlig feilinformasjon, verken som følge av misligheter eller utilsiktede feil, og å avgi en revisjonsberetning som inneholder vår konklusjon. Betryggende sikkerhet er en høy grad av sikkerhet, men ingen garanti for at en revisjon utført i samsvar med ISA-ene, alltid vil avdekke vesentlig feilinformasjon som eksisterer. Feilinformasjon kan oppstå som følge av misligheter eller utilsiktede feil. Feilinformasjon blir vurdert som vesentlig dersom den enkeltvis eller samlet med rimelighet kan forventes å påvirke økonomiske beslutninger som brukerne foretar basert på årsregnskapet.

For videre beskrivelse av revisors oppgaver og plikter vises det til <https://revisorforeningen.no/revisjonsberetninger>.

Sarpsborg 4. juli 2023

Center Revisjon AS

Jon R. Andersen

Statsautorisert revisor