



## ÅRSREGNSKAPET FOR REGNSKAPSÅRET 2023 - GENERELL INFORMASJON

### Enheten

Organisasjonsnummer:	984 129 572
Organisasjonsform:	Aksjeselskap
Foretaksnavn:	BJØRNARS TRANSPORT AS
Forretningsadresse:	Midtstegen 34 5382 SKOGSVÅG

### Regnskapsår

Årsregnskapets periode:	01.01.2023 - 31.12.2023
-------------------------	-------------------------

### Konsern

Mørselskap i konsern:	Ja
Konsernregnskap lagt ved:	Ja

### Regnskapsregler

Regler for små foretak benyttet:	Nei
Benyttet ved utarbeidelsen av årsregnskapet til selskapet:	Regnskapslovens alminnelige regler
Benyttet ved utarbeidelsen av årsregnskapet til konsernet:	Regnskapslovens alminnelige regler

### Årsregnskapet fastsatt av kompetent organ

Bekreftet av representant for selskapet:	Bjørnar Pedersen
Dato for fastsettelse av årsregnskapet:	21.03.2024

### Grunnlag for avgivelse

År 2023: Årsregnskapet er elektronisk innlevert
År 2022: Tall er hentet fra elektronisk innlevert årsregnskap fra 2023

*Det er ikke krav til at årsregnskapet m.v. som sendes til Regnskapsregisteret er undertegnet. Kontrollen på at dette er utført ligger hos revisor/enhetens øverste organ. Sikkerheten ivaretas ved at innsender har rolle/rettighet for innsending av årsregnskapet via Altinn, og ved at det bekreftes at årsregnskapet er fastsatt av kompetent organ.*

Brønnøysundregistrene, 27.04.2025



## Resultatregnskap

Beløp i: NOK	Note	2023	2022
<b>RESULTATREGNSKAP</b>			
<b>Inntekter</b>			
Salgsinntekt	1	58 610 879	57 894 859
Annen driftsinntekt		4 679 540	1 690 256
<b>Sum inntekter</b>		<b>63 290 419</b>	<b>59 585 115</b>
<b>Kostnader</b>			
Varekostnad		8 542 911	7 094 347
Lønnskostnad	2, 3, 4, 5	23 268 390	22 592 256
Avskrivning på varige driftsmidler og immaterielle eiendeler		7 963 672	9 655 639
Annen driftskostnad		20 770 166	19 536 124
<b>Sum kostnader</b>		<b>60 545 139</b>	<b>58 878 366</b>
<b>Driftsresultat</b>		<b>2 745 280</b>	<b>706 749</b>
<b>Finansinntekter og finanskostnader</b>			
Inntekt på investering i datterselskap og tilknyttet selskap		350 000	981 121
Annen renteinntekt		58 515	10 256
Annen finansinntekt		118 586	19 749
<b>Sum finansinntekter</b>		<b>527 101</b>	<b>1 011 126</b>
Annen rentekostnad		3 107 446	1 802 403
Annen finanskostnad		58 162	56 188
<b>Sum finanskostnader</b>		<b>3 165 608</b>	<b>1 858 591</b>
<b>Netto finans</b>		<b>-2 638 507</b>	<b>-847 465</b>
<b>Resultat før skattekostnad</b>		<b>106 773</b>	<b>-140 716</b>
Skattekostnad	6, 7	-49 027	-26 980
<b>Årsresultat</b>		<b>155 800</b>	<b>-113 736</b>
<b>Overføringer og disponeringer</b>			
Ordinært utbytte		0	1 000 000
Avgitt konsernbidrag		0	400 000



## Resultatregnskap

<b>Beløp i: NOK</b>	<b>Note</b>	<b>2023</b>	<b>2022</b>
Annen egenkapital		155 802	-1 513 736
<b>Sum overføringer og disponeringer</b>		<b>155 802</b>	<b>-113 736</b>



### Balanse

Beløp i: NOK	Note	2023	2022
<b>BALANSE - EIENDELER</b>			
<b>Anleggsmidler</b>			
<b>Immaterielle eiendeler</b>			
Sum immaterielle eiendeler		0	0
<b>Varige driftsmidler</b>			
Tomter, bygninger og annen fast eiendom	8	18 564 799	19 030 516
Maskiner og anlegg	8	161 365	235 668
Driftsløsøre, inventar, verktøy, kontormaskiner, ol.	8, 9	44 296 266	50 790 635
Sum varige driftsmidler		63 022 430	70 056 819
<b>Finansielle anleggsmidler</b>			
Investering i datterselskap	10	1 017 087	1 017 087
Andre langsiktige fordringer		116 527	45 500
Sum finansielle anleggsmidler		1 133 614	1 062 587
Sum anleggsmidler		64 156 044	71 119 406
<b>Omløpsmidler</b>			
<b>Varer</b>			
Sum varer		0	0
<b>Fordringer</b>			
Kundefordringer		13 680 972	9 555 248
Andre kortsiktige fordringer		1 182 978	580 600
Konsernfordringer	10	350 000	1 200 680
Sum fordringer		15 213 950	11 336 528
<b>Investeringer</b>			
Sum investeringer		0	0
<b>Bankinnskudd, kontanter og lignende</b>			
Bankinnskudd, kontanter og lignende	11	832 231	3 038 458
Sum bankinnskudd, kontanter og lignende		832 231	3 038 458
Sum omløpsmidler		16 046 181	14 374 986



### Balanse

Beløp i: NOK	Note	2023	2022
<b>SUM EIENDELER</b>		<b>80 202 225</b>	<b>85 494 392</b>
<b>BALANSE - EGENKAPITAL OG GJELD</b>			
<b>Egenkapital</b>			
<b>Innskutt egenkapital</b>			
Aksjekapital	12, 13	100 000	100 000
<b>Sum innskutt egenkapital</b>		<b>100 000</b>	<b>100 000</b>
<b>Opptjent egenkapital</b>			
Annen egenkapital	13	12 388 637	12 232 835
<b>Sum opptjent egenkapital</b>		<b>12 388 637</b>	<b>12 232 835</b>
<b>Sum egenkapital</b>		<b>12 488 637</b>	<b>12 332 835</b>
<b>Gjeld</b>			
<b>Langsiktig gjeld</b>			
Utsatt skatt	6, 7	831 301	880 328
<b>Sum avsetninger for forpliktelser</b>		<b>831 301</b>	<b>880 328</b>
<b>Annen langsiktig gjeld</b>			
Gjeld til kredittinstitusjoner	9, 14	53 858 035	61 266 548
<b>Sum annen langsiktig gjeld</b>		<b>53 858 035</b>	<b>61 266 548</b>
<b>Sum langsiktig gjeld</b>		<b>54 689 336</b>	<b>62 146 876</b>
<b>Kortsiktig gjeld</b>			
Gjeld til kredittinstitusjoner		875 947	0
Leverandørgjeld		4 852 721	2 828 945
Skyldige offentlige avgifter	11	2 946 089	2 776 781
Utbytte		0	1 000 000
Kortsiktig konserngjeld	10	0	400 000
Annen kortsiktig gjeld		4 349 496	4 008 954
<b>Sum kortsiktig gjeld</b>		<b>13 024 253</b>	<b>11 014 680</b>
<b>Sum gjeld</b>		<b>67 713 589</b>	<b>73 161 556</b>



## Balanse

<b>Beløp i: NOK</b>	<b>Note</b>	<b>2023</b>	<b>2022</b>
<b>SUM EGENKAPITAL OG GJELD</b>		<b>80 202 226</b>	<b>85 494 391</b>



### Konsernets resultatregnskap

Beløp i: NOK	Note	2023	2022
<b>RESULTATREGNSKAP</b>			
<b>Inntekter</b>			
Salgsinntekt		78 255 286	99 392 978
Annen driftsinntekt		5 332 004	1 813 370
<b>Sum inntekter</b>		<b>83 587 290</b>	<b>101 206 348</b>
<b>Kostnader</b>			
Varekostnad		26 528 547	44 457 676
Lønnskostnad		23 779 688	22 595 876
Avskrivning på varige driftsmidler og immaterielle eiendeler		8 085 132	9 861 590
Annen driftskostnad		21 986 565	21 702 444
<b>Sum kostnader</b>		<b>80 379 932</b>	<b>98 617 586</b>
<b>Driftsresultat</b>		<b>3 207 358</b>	<b>2 588 762</b>
<b>Finansinntekter og finanskostnader</b>			
Annen renteinntekt		61 834	10 298
Andre finansinntekter		186 494	140 948
<b>Sum finansinntekter</b>		<b>248 328</b>	<b>151 246</b>
Annen rentekostnad		3 195 162	1 849 369
Andre finanskostnader		277 167	493 869
<b>Sum finanskostnader</b>		<b>3 472 329</b>	<b>2 343 238</b>
<b>Netto finans</b>		<b>-3 224 001</b>	<b>-2 191 992</b>
<b>Resultat før skattekostnad</b>		<b>-16 643</b>	<b>396 770</b>
Skattekostnad		-729	87 459
<b>Årsresultat</b>		<b>-15 914</b>	<b>309 311</b>
<b>Overføringer og disponeringer</b>			
Overføring til/fra fond		-15 914	309 311
<b>Sum overføringer og disponeringer</b>		<b>-15 914</b>	<b>309 311</b>



## Konsernets balanse

Beløp i: NOK	Note	2023	2022
<b>BALANSE - EIENDELER</b>			
<b>Anleggsmidler</b>			
<b>Immaterielle eiendeler</b>			
<b>Varige driftsmidler</b>			
Tomter, bygninger og annen fast eiendom		18 564 799	8 458 901
Maskiner og anlegg		383 512	479 175
Driftsløsøre, inventar, verktøy, kontormaskiner og lignende		44 350 914	50 863 643
<b>Sum varige driftsmidler</b>		<b>63 299 225</b>	<b>59 801 719</b>
<b>Finansielle anleggsmidler</b>			
Andre langsiktige fordringer		116 527	164 250
<b>Sum finansielle anleggsmidler</b>		<b>116 527</b>	<b>164 250</b>
<b>Sum anleggsmidler</b>		<b>63 415 752</b>	<b>59 965 969</b>
<b>Omløpsmidler</b>			
<b>Varer</b>			
Varer		5 027 915	18 891 212
<b>Sum varer</b>		<b>5 027 915</b>	<b>18 891 212</b>
<b>Fordringer</b>			
Kundefordringer		13 760 132	10 296 117
Andre fordringer		1 730 331	638 539
<b>Sum fordringer</b>		<b>15 490 463</b>	<b>10 934 656</b>
<b>Bankinnskudd, kontanter og lignende</b>			
Bankinnskudd, kontanter og lignende		1 081 558	3 183 263
<b>Sum bankinnskudd, kontanter og lignende</b>		<b>1 081 558</b>	<b>3 183 263</b>
<b>Sum omløpsmidler</b>		<b>21 599 936</b>	<b>33 009 131</b>
<b>SUM EIENDELER</b>		<b>85 015 688</b>	<b>92 975 100</b>

## BALANSE - EGENKAPITAL OG GJELD



## Konsernets balanse

Beløp i: NOK	Note	2023	2022
<b>Egenkapital</b>			
<b>Innskutt egenkapital</b>			
Selskapskapital		100 000	100 000
<b>Sum innskutt egenkapital</b>		<b>100 000</b>	<b>100 000</b>
<b>Opptjent egenkapital</b>			
Annen egenkapital		15 550 168	15 566 081
<b>Sum opptjent egenkapital</b>		<b>15 550 168</b>	<b>15 566 081</b>
<b>Sum egenkapital</b>		<b>15 650 168</b>	<b>15 666 081</b>
<b>Gjeld</b>			
<b>Langsiktig gjeld</b>			
Utsatt skatt		990 876	991 605
<b>Sum avsetninger for forpliktelser</b>		<b>990 876</b>	<b>991 605</b>
<b>Annen langsiktig gjeld</b>			
Gjeld til kredittinstitusjoner		16 392 437	17 679 356
Finansiell leasinggjeld		37 465 598	43 587 193
<b>Sum annen langsiktig gjeld</b>		<b>53 858 035</b>	<b>61 266 549</b>
<b>Sum langsiktig gjeld</b>		<b>54 848 911</b>	<b>62 258 154</b>
<b>Kortsiktig gjeld</b>			
Kortsiktig gjeld til kredittinstitusjoner		1 281 590	2 224 914
Leverandørgjeld		5 626 564	4 070 160
Betalbar skatt		0	161 096
Skyldige offentlige avgifter		3 215 040	3 585 742
Utbytte			1 000 000
Annen kortsiktig gjeld		4 393 416	4 008 953
<b>Sum kortsiktig gjeld</b>		<b>14 516 610</b>	<b>15 050 865</b>
<b>Sum gjeld</b>		<b>69 365 521</b>	<b>77 309 019</b>
<b>SUM EGENKAPITAL OG GJELD</b>		<b>85 015 689</b>	<b>92 975 100</b>



## Brønnøysundregistrene

### ÅRSREGNSKAP FOR REGNSKAPSÅRET 2023 - GENERELL INFORMASJON

Journalnummer: 2024 337564

#### Enheten

Organisasjonsnummer: 984 129 572  
Organisasjonsform: Aksjeselskap  
Foretaksnavn: BJØRNARS TRANSPORT AS  
Forretningsadresse: Midtstegen 34  
5382 SKOGSVÅG

#### Regnskapsår

Årsregnskapets periode: 01.01.2023 - 31.12.2023

#### Konsern

Morselskap i konsern: Ja  
Konsernregnskap lagt ved: Ja

#### Regnskapsregler

Regler for små foretak benyttet: Nei  
Benyttet ved utarbeidelsen av  
årsregnskapet til selskapet: Regnskapslovens alminnelige regler  
Benyttet ved utarbeidelsen av  
årsregnskapet til konsernet: Regnskapslovens alminnelige regler

#### Årsregnskapet fastsatt av kompetent organ

Bekreftet av representant for selskapet: Bjørnar Pedersen  
Dato for fastsettelse av årsregnskapet: 21.03.2024

#### Revisjon

Årsregnskapet er utarbeidet av ekstern  
autorisert regnskapsfører: Ja  
Ekstern autorisert regnskapsfører har i  
løpet av regnskapsåret bistått ved den  
løpende regnskapsføringen eller utført  
andre tjenester for selskapet enn å  
utarbeide årsregnskapet: Ja

#### Grunnlag for avgivelse

År 2023: Årsregnskap er elektronisk innlevert.  
År 2022: Tall er hentet fra elektronisk innlevert årsregnskap fra 2023.

*Det er ikke krav til at årsregnskapet m.v. som sendes til Regnskapsregisteret er undertegnet. Kontrollen på at dette er utført ligger hos revisor/enhetens øverste organ. Sikkerheten ivaretas ved at innsender har rolle/rettighet for innsending av årsregnskapet via Altinn, og ved at det bekreftes at årsregnskapet er fastsatt av kompetent organ.*

Brønnøysundregistrene, 30.03.2024

---

Brønnøysundregistrene  
Postadresse: Postboks 900, 8910 Brønnøysund  
Telefon: 75 00 75 00  
E-post: firmapost@brreg.no Internett: www.brreg.no  
Organisasjonsnummer: 974 760 673



Organisasjonsnr: 984 129 572  
BJØRNARS TRANSPORT AS

## RESULTATREGNSKAP

Beløp i: NOK	Note	2023	2022
<b>RESULTATREGNSKAP</b>			
<b>Inntekter</b>			
Salgsinntekt	1	58 610 879	57 894 859
Annen driftsinntekt		4 679 540	1 690 256
<b>Sum inntekter</b>		<b>63 290 419</b>	<b>59 585 115</b>
<b>Kostnader</b>			
Varekostnad		8 542 911	7 094 347
Lønnskostnad	2, 3, 4,	23 268 390	22 592 256
Avskrivning på varige driftsmidler og immaterielle eiendeler		7 963 672	9 655 639
Annen driftskostnad		20 770 166	19 536 124
<b>Sum kostnader</b>		<b>60 545 139</b>	<b>58 878 366</b>
<b>Driftsresultat</b>		<b>2 745 280</b>	<b>706 749</b>
<b>Finansinntekter og finanskostnader</b>			
Inntekt på investering i datterselskap og tilknyttet selskap			
Annen renteinntekt		350 000	981 121
Annen finansinntekt		58 515	10 256
<b>Sum finansinntekter</b>		<b>527 101</b>	<b>1 011 126</b>
Annen rentekostnad		3 107 446	1 802 403
Annen finanskostnad		58 162	56 188
<b>Sum finanskostnader</b>		<b>3 165 608</b>	<b>1 858 591</b>
<b>Netto finans</b>		<b>-2 638 507</b>	<b>-847 465</b>
<b>Resultat før skattekostnad</b>		<b>106 773</b>	<b>-140 716</b>
Skattekostnad	6, 7	-49 027	-26 980
<b>Årsresultat</b>		<b>155 800</b>	<b>-113 736</b>
<b>Overføringer og disponeringer</b>			
Ordinært utbytte		0	1 000 000
Avgitt konsernbidrag		0	400 000
Annen egenkapital		155 802	-1 513 736
<b>Sum overføringer og disponeringer</b>		<b>155 802</b>	<b>-113 736</b>



Organisasjonsnr: 984 129 572  
BJØRNARS TRANSPORT AS

## BALANSE

Beløp i: NOK	Note	2023	2022
<b>BALANSE - EIENDELER</b>			
<b>Anleggsmidler</b>			
<b>Immaterielle eiendeler</b>			
Sum immaterielle eiendeler		0	0
<b>Varige driftsmidler</b>			
Tomter, bygninger og annen fast eiendom	8	18 564 799	19 030 516
Maskiner og anlegg	8	161 365	235 668
Driftsløsøre, inventar, verktøy, kontormaskiner, ol.	8, 9	44 296 266	50 790 635
Sum varige driftsmidler		63 022 430	70 056 819
<b>Finansielle anleggsmidler</b>			
Investerings i datterselskap	10	1 017 087	1 017 087
Andre langsiktige fordringer		116 527	45 500
Sum finansielle anleggsmidler		1 133 614	1 062 587
Sum anleggsmidler		64 156 044	71 119 406
<b>Omløpsmidler</b>			
<b>Varer</b>			
Sum varer		0	0
<b>Fordringer</b>			
Kundefordringer		13 680 972	9 555 248
Andre kortsiktige fordringer		1 182 978	580 600
Konsernfordringer	10	350 000	1 200 680
Sum fordringer		15 213 950	11 336 528
<b>Investeringer</b>			
Sum investeringer		0	0
<b>Bankinnskudd, kontanter og lignende</b>			
Bankinnskudd, kontanter og lignende	11	832 231	3 038 458
Sum bankinnskudd, kontanter og lignende		832 231	3 038 458
Sum omløpsmidler		16 046 181	14 374 986
<b>SUM EIENDELER</b>		<b>80 202 225</b>	<b>85 494 392</b>



## BALANSE - EGENKAPITAL OG GJELD

### Egenkapital

#### Innskutt egenkapital

Aksjekapital	12, 13	100 000	100 000
<b>Sum innskutt egenkapital</b>		<b>100 000</b>	<b>100 000</b>

#### Opptjent egenkapital

Annen egenkapital	13	12 388 637	12 232 835
<b>Sum opptjent egenkapital</b>		<b>12 388 637</b>	<b>12 232 835</b>

<b>Sum egenkapital</b>		<b>12 488 637</b>	<b>12 332 835</b>
------------------------	--	-------------------	-------------------

### Gjeld

#### Langsiktig gjeld

Utsatt skatt	6, 7	831 301	880 328
<b>Sum avsetninger for forpliktelseser</b>		<b>831 301</b>	<b>880 328</b>

#### Annen langsiktig gjeld

Gjeld til kredittinstitusjoner	9, 14	53 858 035	61 266 548
<b>Sum annen langsiktig gjeld</b>		<b>53 858 035</b>	<b>61 266 548</b>

<b>Sum langsiktig gjeld</b>		<b>54 689 336</b>	<b>62 146 876</b>
-----------------------------	--	-------------------	-------------------

#### Kortsiktig gjeld

Gjeld til kredittinstitusjoner		875 947	0
Leverandørgjeld		4 852 721	2 828 945
Skyldige offentlige avgifter	11	2 946 089	2 776 781
Utbytte		0	1 000 000
Kortsiktig konserngjeld	10	0	400 000
Annen kortsiktig gjeld		4 349 496	4 008 954
<b>Sum kortsiktig gjeld</b>		<b>13 024 253</b>	<b>11 014 680</b>

<b>Sum gjeld</b>		<b>67 713 589</b>	<b>73 161 556</b>
------------------	--	-------------------	-------------------

<b>SUM EGENKAPITAL OG GJELD</b>		<b>80 202 226</b>	<b>85 494 391</b>
---------------------------------	--	-------------------	-------------------



Organisasjonsnr: 984 129 572  
BJØRNARS TRANSPORT AS

## KONSERNRESULTATREGNSKAP

<b>Beløp i: NOK</b>	<b>Note</b>	<b>2023</b>	<b>2022</b>
<b>RESULTATREGNSKAP</b>			
<b>Inntekter</b>			
Salgsinntekt		78 255 286	99 392 978
Annen driftsinntekt		5 332 004	1 813 370
<b>Sum inntekter</b>		<b>83 587 290</b>	<b>101 206 348</b>
<b>Kostnader</b>			
Varekostnad		26 528 547	44 457 676
Lønnskostnad		23 779 688	22 595 876
Avskrivning på varige driftsmidler og immaterielle eiendeler		8 085 132	9 861 590
Annen driftskostnad		21 986 565	21 702 444
<b>Sum kostnader</b>		<b>80 379 932</b>	<b>98 617 586</b>
<b>Driftsresultat</b>		<b>3 207 358</b>	<b>2 588 762</b>
<b>Finansinntekter og finanskostnader</b>			
Annen renteinntekt		61 834	10 298
Andre finansinntekter		186 494	140 948
<b>Sum finansinntekter</b>		<b>248 328</b>	<b>151 246</b>
Annen rentekostnad		3 195 162	1 849 369
Andre finanskostnader		277 167	493 869
<b>Sum finanskostnader</b>		<b>3 472 329</b>	<b>2 343 238</b>
<b>Netto finans</b>		<b>-3 224 001</b>	<b>-2 191 992</b>
<b>Resultat før skattekostnad</b>		<b>-16 643</b>	<b>396 770</b>
Skattekostnad		-729	87 459
<b>Årsresultat</b>		<b>-15 914</b>	<b>309 311</b>
<b>Overføringer og disponeringer</b>			
Overføring til/fra fond		-15 914	309 311
<b>Sum overføringer og disponeringer</b>		<b>-15 914</b>	<b>309 311</b>



Organisasjonsnr: 984 129 572  
BJØRNARS TRANSPORT AS

## KONSERNBALANSE

**Beløp i: NOK** **Note** **2023** **2022**

### BALANSE - EIENDELER

#### Anleggsmidler Immaterielle eiendeler

#### Varige driftsmidler

Tomter, bygninger og annen fast eiendom	18 564 799	8 458 901
Maskiner og anlegg	383 512	479 175
Driftsløsøre, inventar, verktøy, kontormaskiner og lignende	44 350 914	50 863 643
<b>Sum varige driftsmidler</b>	<b>63 299 225</b>	<b>59 801 719</b>

#### Finansielle anleggsmidler

Andre langsiktige fordringer	116 527	164 250
<b>Sum finansielle anleggsmidler</b>	<b>116 527</b>	<b>164 250</b>

**Sum anleggsmidler** **63 415 752** **59 965 969**

#### Omløpsmidler

##### Varer

Varer	5 027 915	18 891 212
<b>Sum varer</b>	<b>5 027 915</b>	<b>18 891 212</b>

##### Fordringer

Kundefordringer	13 760 132	10 296 117
Andre fordringer	1 730 331	638 539
<b>Sum fordringer</b>	<b>15 490 463</b>	<b>10 934 656</b>

#### Bankinnskudd, kontanter og lignende

Bankinnskudd, kontanter og lignende	1 081 558	3 183 263
<b>Sum bankinnskudd, kontanter og lignende</b>	<b>1 081 558</b>	<b>3 183 263</b>

**Sum omløpsmidler** **21 599 936** **33 009 131**

**SUM EIENDELER** **85 015 688** **92 975 100**

### BALANSE - EGENKAPITAL OG GJELD

#### Egenkapital

Innskutt egenkapital		
Selskapskapital	100 000	100 000



<b>Sum innskutt egenkapital</b>	<b>100 000</b>	<b>100 000</b>
<b>Opptjent egenkapital</b>		
Annen egenkapital	15 550 168	15 566 081
<b>Sum opptjent egenkapital</b>	<b>15 550 168</b>	<b>15 566 081</b>
<b>Sum egenkapital</b>	<b>15 650 168</b>	<b>15 666 081</b>
<b>Gjeld</b>		
<b>Langsiktig gjeld</b>		
Utsatt skatt	990 876	991 605
<b>Sum avsetninger for forpliktelser</b>	<b>990 876</b>	<b>991 605</b>
<b>Annen langsiktig gjeld</b>		
Gjeld til kredittinstitusjoner	16 392 437	17 679 356
Finansiell leasinggjeld	37 465 598	43 587 193
<b>Sum annen langsiktig gjeld</b>	<b>53 858 035</b>	<b>61 266 549</b>
<b>Sum langsiktig gjeld</b>	<b>54 848 911</b>	<b>62 258 154</b>
<b>Kortsiktig gjeld</b>		
Kortsiktig gjeld til kredittinstitusjoner	1 281 590	2 224 914
Leverandørgjeld	5 626 564	4 070 160
Betalbar skatt	0	161 096
Skyldige offentlige avgifter	3 215 040	3 585 742
Utbytte		1 000 000
Annen kortsiktig gjeld	4 393 416	4 008 953
<b>Sum kortsiktig gjeld</b>	<b>14 516 610</b>	<b>15 050 865</b>
<b>Sum gjeld</b>	<b>69 365 521</b>	<b>77 309 019</b>
<b>SUM EGENKAPITAL OG GJELD</b>	<b>85 015 689</b>	<b>92 975 100</b>



Organisasjonsnr: 984 129 572  
BJØRNARS TRANSPORT AS

NOTEOPPLYSNINGER - SELSKAP - alle poster oppgitt i hele tall

## Note

### Regnskapsprinsipper

Årsregnskapet er satt opp i samsvar med regnskapsloven og god regnskapsskikk for små foretak. Salgsinntekter Inntektsføring ved salg av varer skjer på leveringstidspunktet. Tjenester inntektsføres etter hvert som de leveres. Klassifisering og vurdering av balanseposter Anleggsmidler er eiendeler bestemt til varig eie eller bruk. Eiendeler som er knyttet til varekretsløpet er klassifisert som omløpsmidler. Fordringer klassifiseres som omløpsmidler hvis de forfaller til betaling innen ett år etter transaksjonsdagen. Tilsvarende klassifiseres gjeld som kortsiktig hvis gjelden forfaller til betaling innen ett år. Langsiktig gjeld er gjeld som forfaller senere enn ett år etter transaksjonsdagen. Første års avdrag på langsiktige fordringer og langsiktig gjeld klassifiseres likevel ikke som omløpsmiddel og kortsiktig gjeld. Omløpsmidler vurderes til laveste av anskaffelseskost og virkelig verdi. Kortsiktig gjeld balanseføres til nominelt beløp på etableringstidspunktet. Anleggsmidler vurderes til anskaffelseskost. Varige anleggsmidler avskrives etter en fornuftig avskrivningsplan. Anleggsmidlene nedskrives til virkelig verdi ved verdifall som ikke forventes å være forbigående. Langsiktig gjeld med unntak av andre avsetninger balanseføres til nominelt beløp på etableringstidspunktet. Fordringer Kundefordringer og andre fordringer er oppført i balansen til pålydende etter fradrag for avsetning til forventet tap. Avsetning til tap gjøres på grunnlag av individuelle vurderinger av de enkelte fordringene. I tillegg gjøres det for øvrige kundefordringer en uspesifisert avsetning for å dekke antatt tap. Varebeholdninger Lager av innkjøpte varer er verdsatt til laveste av anskaffelseskost etter FIFO-prinsippet og virkelig verdi. Egentilvirkede ferdigvarer og varer under tilvirkning er vurdert til variabel tilvirkningskost. For råvarer er gjenanskaffelseskost vurdert som tilnærming til virkelig verdi. Det foretas nedskrivning for påregnelig ukurans. Varige driftsmidler Varige driftsmidler balanseføres og avskrives over driftsmidlenes levetid dersom de har antatt levetid over 3 år og har en kostpris som overstiger kr 15.000. Direkte vedlikehold av driftsmidler kostnadsføres løpende under driftskostnader, mens påkostninger eller forbedringer tillegges driftsmidlets kostpris og avskrives i takt med driftsmidlet. Skatt Skattekostnaden i resultatregnskapet omfatter både periodens betalbare skatt og endring i utsatt skatt. Utsatt skatt er beregnet med 22% på grunnlag av de midlertidige forskjeller som eksisterer mellom regnskapsmessige og skattemessige verdier, samt formuesmessig underskudd til fremføring ved utgangen av regnskapsåret. Skatteøkende og skattereduserende midlertidige forskjeller som reverserer eller kan reversere i samme periode er fastsatt og skattevirkningen er beregnet på nettogrunnlaget.

## Note

4

### Antall årsverk i regnskapsåret

39.00

## Note

2



## Spesifisering av resultatregnskapet

### Lønnskostnader

<u>Lønn</u>	<u>Årets</u>	<u>Fjorårets</u>
	19662365.00	19411295.00
<u>Folketrygdavgift</u>	<u>Årets</u>	<u>Fjorårets</u>
	2907580.00	2539383.00
<u>Pensjonskostnader</u>	<u>Årets</u>	<u>Fjorårets</u>
	493447.00	476099.00
<u>Andre ytelser</u>	<u>Årets</u>	<u>Fjorårets</u>
	204998.00	165479.00
<u>Sum lønnskostnader</u>	<u>Årets</u>	<u>Fjorårets</u>
	23268390.00	22592256.00

### Mer om årsverk og lønn

Antall utførte årsverk : ca 39 Selskapet har tjenestepensjonsordning i samsvar med lovkrav. Det er ikke utbetalt styrehonorar. Lønn og annen godtgjørelse til daglig leder utgjorde kr 1 114 386. Det er kostnadsført honorar til revisor kr 99 500, herav kr 62 000 for revisjon og resterende for bistand knyttet til utarbeidelse av aksjonærregisteroppgave, årsregnskap, ligningspapir og konsernregnskap.

### Note

### Ekstraordinære inntekter og kostnader

<u>Sum</u>	<u>Beløp</u>
------------	--------------

<u>Balanseført verdi 31.12.</u>	<u>Varige driftsmidler</u>	<u>Immaterielle eiend.</u>
---------------------------------	----------------------------	----------------------------

### Note

10

Konsern, tilknyttet selskap m.v.

Investeringsregnskapet føres etter egenkapitalmetoden

### Konsernregnskap

Virksomheten inngår i konsolideringen til morselskapets konsernregnsk.: Nei

Morselskapet sitt navn

Forretningskontor for morselskapet

Datterselskap er utelatt fra konsolideringen: Nei

Begrunnelse for at datterselskap er utelatt fra konsolideringen





**Endringer i beholdning av aksjer i løpet av regnskapsåret**

**Samvirkeforetak**

**Vedtektsbestemmelser/årsmøtevedtak/forslag til vedtak om medlemskapskonti**

**Mer om aksjer**

**Note**

14

**Gjeld**

**Gjeld som forfaller til betaling mer enn fem år etter regnskapsårets slutt**  
3730754.00

**Gjeld sikret ved pant eller lignende sikkerhet i eiendeler**  
17268384.00

**Balanseført verdi av de pantsatte eiendeler**  
35213586.00

**Summen av garantiforpliktelser som ikke er regnskapsført**

**Garantiforpliktelser som er sikret ved pant**

**Mer om gjeld**

Selskapet har kassekreditt på inntil kr 2,0 mill. Pr 31.12 var trekk på denne kr. 875 947. Selskapets bilpark er i hovedsak finansiert ved leasingavtaler. Se nærmere om leasingavtaler under note 9. Selskapet har stilet pant i varelager, driftstilbehør, motorvogner, anleggsmaskiner og enkle krav med inntil kr 15,0 mill hver.

**Note**

**Lån og sikkerhetsstillelse til medlemmer**

Er det gitt lån eller sikkerhetsstillelse til ledende personer: Nei

**Opplysninger om:**

**Medlemmer av:**

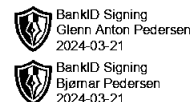
**Mer om lån og sikkerhetsstillelse**



Organisasjonsnr: 984 129 572  
BJØRNARS TRANSPORT AS

NOTEOPPLYSNINGER - KONSERN

- alle poster oppgitt i hele tall



# **Bjørnars Transport Konsern**

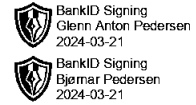
## **Bjørnars Transport AS**

Org.nr. 984129572

# **Årsregnskap 2023**

**Revisjonsberetning  
Styrets årsberetning**

**Resultat  
Balanse  
Noter**



**BJØRNARS TRANSPORT AS**  
org.nr. 984 129 572

## STYRETS ÅRSBERETNING FOR 2023

### 1. Selskapsvirksomhet

Bjørnars Transport AS er morselskap i konsern med datterselskapene Silwer AS og Fjelltippen AS. Bjørnars Transport AS driver transportvirksomhet. Fjelltippen AS driver virksomhet med mottak og bearbeiding masser som stein, jord for anleggsvirksomhet. Silwer AS driver virksomhet med kjøp og salg av maskiner og utstyr. Alle selskaper i konsernet har forretningskontor i Sund kommune.

### 2. Redegjørelse for årsregnskapet

Omsetningen i 2023 var kr 63,3 mill for morselskapet og kr. 83,6 mill samlet for konsernet. Årets resultat viste overskudd på kr 0,16 mill for morselskapet og et samlet underskudd for konsernet på kr 16 tnok mot underskudd på kr 0,3 mill for 2022. Egenkapitalen pr 31.12.2023 var for morselskapet kr. 12,5 mill og kr. 15,7 mill samlet for konsernet. Pr. 31.12.22 var egenkapitalen for morselskapet kr. 12,3 mill og samlet for konsernet kr. 15,7 mill.

Etter styrets oppfatning gir det fremlagte resultatregnskap, balanse med tilhørende noter og konsernregnskapet et rettviseende bilde av selskapets og konsernets eiendeler og gjeld, finansielle stilling og resultat.

### 3. Fortsatt drift og framtidig utvikling

I samsvar med regnskapslovens § 3-3 bekreftes det at forutsetningen om fortsatt drift er lagt til grunn ved utarbeidelsen av regnskapet.

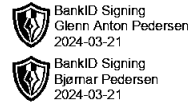
Morselskapet har i 2023 hatt en positiv resultatutvikling som skyldes at man har solgt en rekke driftsmidler med gevinst i tillegg til at man har gjort enkelte grep for å øke lønnsomheten. Samtidig påvirkes regnskapet i økt grad av økte rentekostnader som følge av høyere rente. Dette har sammenheng med at selskapet i 2021 igangsatte et byggeprosjekt i egenregi som ble ferdigstilt høsten 2022. I 2023 har seksjonene i bygget vært utleid eller vært i bruk i selskapets virksomhet. På lenger sikt er målet å selge seksjonene.

Selskapet ventes å øke sin lønnsomhet i 2024 som følge av en rekke tiltak igangsatt for å blant annet effektivisere den daglige driften.

### 4. Arbeidsmiljø og likestilling

Arbeidsmiljøet anses godt. Totalt sykefravær siste år har vært marginalt. Fraværet er tilnærmet uendret fra foregående år. Det har ikke blitt rapportert om skader eller ulykker på arbeidsplassen. Sykefravær har gjennom driftsåret vært tilsvarende av gjennomsnittet for tilsvarende virksomheter.

Selskapet har som mål å være en arbeidsplass der det råder full likestilling mellom kvinner og menn. Av konsernets 58 ansatte er 7 kvinner. Selskapets styre består av 2 menn.



## 5. Ytre miljø

Selskapets virksomhet medfører ikke forurensning eller utslipp ut over det som er normalt innenfor den bransjen selskapet driver virksomhet i. Selskapets kjøretøy er alle av nyere dato og tilfredsstillende gjeldende utslippskrav.

## 6. Forsknings- og utviklingsaktiviteter

Ingen av selskapene i konsernet driver forsknings- eller utviklingsaktivitet.

## 7. Markedsrisiko

Selskapet og konsernet forøvrig handler i hovedsak i norske kroner og har derfor liten valutarisiko. Selskapene er imidlertid utsatt for valutasvingninger gjennom sine distributører. Økte priser fra våre utenlandske leverandører kan bare delvis overføres våre kunder, og vil innebære redusert lønnsomhet for selskapet.

## 8. Kredittrisiko

Risikoen for tap på fordringer er vurdert som lav, men en økning kan ventes på grunn endringer i markedsforhold. Selskapet og konsernet har hittil ikke hatt vesentlige tap på fordringer.

## 9. Likviditetsrisiko

Styret vurderer likviditeten i selskapet og konsernet som god, og vi har fokus på forfalte fordringer. Forfallstidspunkter for kundefordringer opprettholdes.

## 10. Styreansvarsforsikring

Selskapet har ikke tegnet styreansvarsforsikring for styrets medlemmer eller daglig leder.

## 11. Åpenhetsloven

Selskapets rapportering etter Åpenhetsloven blir tilgjengeliggjort på våre nettsider innen utgangen av juni 2024.

Øygarden, 21. mars 2024

---

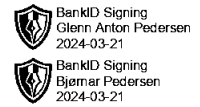
Bjørnar Pedersen  
Styrets leder/ daglig leder

---

Glenn Pedersen  
Styremedlem



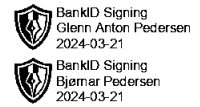
## Bjørnars Transport AS Konsern



RESULTATREGNSKAP	Note	2023	2022
<b>Driftsinntekter og driftskostnader</b>			
Driftsinntekter	1	78 255 286	99 392 978
Andre driftsinntekter		5 332 004	1 813 370
Sum driftsinntekter		83 587 290	101 206 348
Vareforbruk		26 528 547	44 457 676
Lønn og andre personalkostnader	2	23 779 688	22 595 876
Ordinære avskrivninger	3,4	8 085 132	9 861 590
Andre driftskostnader		21 986 565	21 702 444
Sum driftskostnader		80 379 932	98 617 586
<b>Driftsresultat</b>		<b>3 207 358</b>	<b>2 588 762</b>
<b>Finansinntekter</b>			
Renteinntekt		61 834	10 298
Andre finansinntekter		186 494	140 948
Sum finansinntekter		248 328	151 246
<b>Finanskostnader</b>			
Rentekostnader		3 195 162	1 849 369
Nedskrivning aksjer		0	0
Andre finanskostnader		277 167	493 869
Sum finanskostnader		3 472 329	2 343 238
Sum finansinntekter og finanskostnader		-3 224 001	-2 191 992
<b>Resultat før skattekostnad</b>		<b>-16 643</b>	<b>396 770</b>
Skattekostnad	8	-729	87 459
<b>Konsernets årsresultat</b>		<b>-15 914</b>	<b>309 311</b>
<b>Overføringer</b>			
Avsatt til utbytte		0	1 000 000
Tilleggsutbytte		0	0
Avsatt til fonds		-15 914	-690 689
<b>Sum overføringer</b>		<b>-15 914</b>	<b>309 311</b>



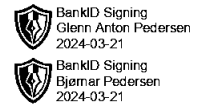
## Bjørnars Transport AS Konsern



BALANSE PR 31. DESEMBER	Note	2023	2022
<b>Anleggsmidler</b>			
Utsatt skattefordel		0	0
Tomter, bygninger og annen fast eiendom	4	18 564 799	8 458 901
Maskiner og anlegg	4	383 512	479 175
Driftsløsøre, inventar, verktøy	3,4	44 350 914	50 863 643
Andre langsiktige fordringer		116 527	164 250
Sum anleggsmidler		<u>63 415 752</u>	<u>59 965 969</u>
<b>Omløpsmidler</b>			
Varebeholdning	5	5 027 915	18 891 212
Kundefordringer	6	13 760 132	10 296 117
Andre fordringer		1 730 331	638 539
Bankinnskudd	7	1 081 558	3 183 263
Sum omløpsmidler		<u>21 599 936</u>	<u>33 009 131</u>
<b>Sum eiendeler</b>		<u>85 015 688</u>	<u>92 975 100</u>



## Bjørnars Transport AS Konsern



### Egenkapital og gjeld pr 31. desember

#### Egenkapital

Selskapskapital	9	100 000	100 000
Overkurs		0	0
Konsernets fond		15 550 168	15 566 081
Sum egenkapital	9	15 650 168	15 666 081

#### Langsiktig gjeld

Utsatt skatt	8	990 876	991 605
Gjeld til kredittinstitusjoner	10	16 392 437	17 679 356
Øvrig langsiktig gjeld, finansiell leasing	3	37 465 598	43 587 193
Sum langsiktig gjeld		54 848 911	62 258 154

#### Kortsiktig gjeld

Gjeld til kredittinstitusjoner		1 281 590	2 224 914
Leverandørgjeld		5 626 564	4 070 160
Betalbar skatt	8	0	161 096
Offentlige trekk og avgifter		3 215 040	3 585 742
Utbytte		0	1 000 000
Annen kortsiktig gjeld		4 393 416	4 008 954
Sum kortsiktig gjeld		14 516 610	15 050 866

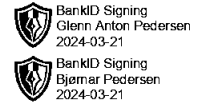
#### Sum egenkapital og gjeld

85 015 688 92 975 100

Sund, 21. mars 2024

Bjørnar Pedersen  
styrets leder

Glenn Pedersen  
styremedlem



## Bjørnars Transport AS Konsern

### KONTANTSTRØMSANALYSE

	2023	2022
<b>Likvider tilført/brukt på virksomheten:</b>		
Årsresultat før skatt	-16 643	396 770
- Periodens betalte skatter	-161 096	0
+/- Tap/gevinst ved salg av anleggsmidler	-2 387 151	-1 805 382
+/- Tap/gevinst ved salg av aksjer/obligasjoner	0	0
+ Ordinære avskrivninger	8 085 132	9 861 590
+ Nedskrivning anleggsmidler	0	0
= Tilført fra årets virksomhet	5 520 242	8 452 978
+/- Endring i lager, debitorer og kreditorer	11 955 686	-14 471 338
+/- Endring i andre tidsavgrensingsposter	-1 067 365	2 698 291
= (A) Netto likviditetsendring fra virksomheten	16 408 563	-3 320 068
<b>Likvider tilført/brukt på investeringer:</b>		
- Investering i varige driftsmidler	-15 816 153	-30 114 956
+ Salg av varige driftsmidler	6 610 000	8 808 500
- Investering i aksjer	0	0
+ Salg av aksjer/obligasjoner	0	0
+/- Endring i andre investeringer	47 723	75 000
= (B) Netto likviditetsendring fra investeringer	-9 158 430	-21 231 456
<b>Likvider tilført/brukt på finansiering:</b>		
+/- Reduksjon gammel gjeld	-7 408 514	22 115 360
Opptak av ny gjeld		
+/- Utbytte mottatt/gitt	-1 000 000	-1 000 000
+/- Endring kassakreditt	-943 324	605 471
Endring konserndannelse	0	0
= (C) Netto likviditetsendring fra finansiering	-9 351 838	21 720 831
Netto endring i likvider gjennom året (A+B+C)	-2 101 705	-2 830 693
+ Likviditetsbeholdning 1.1	3 183 263	6 013 956
= <b>Likviditetsbeholdning 31.12</b>	1 081 558	3 183 263



## Bjørnars Transport AS Konsern

NOTER TIL REGNSKAPET PR. 31. DESEMBER 2023

### REGNSKAPSPRINSIPPER

Årsregnskapet er utarbeidet etter historisk kost prinsippet. Inntektsføring skjer på leveringstidspunktet, og kostnadsføring skjer når kostnaden påløper.

#### Konserndannelse og konsolideringsprinsipper

Bjørnars Transport AS Konsern består av morselskapet Bjørnars Transport AS og datterselskapene Fjelltippen AS og Silwer AS.

#### Selskap

	Eierandel	Resultat	Egenkapital
Bjørnars Transport AS (morselskap)		155 802	12 488 637
Fjelltippen AS	100 %	-162 319	165 103
Silwer AS	100 %	340 603	4 013 515

Morselskapets kostpris for aksjer i datterselskapene reflekterer kostpris ved stiftelse.

Det foreligger derfor ingen goodwill i konsernets balanse.

Alle konserntransaksjoner, balanser og fortjenester i varebeholdning og anleggsmidler er eliminert.

Resultatposter i utenlandsk datterselskap er omgjort til norske kroner ved bruk av gjennomsnittlig valutakurs gjennom året, mens balanseposter er omgjort ved bruk av valutakurs pr årsslutt.

#### Kortsiktige fordringer og kortsiktig gjeld

Eiendeler knyttet til virksomhetens varekretsløp er klassifisert som omløpsmidler.

Den samme regelen gjelder for kortsiktig gjeld. Fordringer og gjeld som ikke knytter seg til varekretsløpet, klassifiseres som omløpsmidler eller kortsiktig gjeld dersom de forfaller innen ett år etter regnskapsavslutningstidspunktet. Øvrige eiendeler klassifiseres som anleggsmidler, og øvrig gjeld klassifiseres som langsiktig.

#### Varige driftsmidler og avskrivninger

Varige driftsmidler er i balansen oppført til kostverdi minus samlede ordinære avskrivninger.

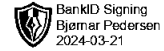
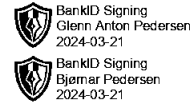
Ordinære avskrivninger er basert på anskaffelseskost og beregnet lineært over driftsmidlets levetid. Skattemessige avskrivninger er beregnet etter saldoprinsippet etter satser godkjent av myndighetene. Leasingavtaler som tilfredsstiller reglene er behandlet som finansielle leieavtaler.

#### Utsatt skatt / Skattekostnad

Skattekostnad er skatt knyttet til regnskapsmessig resultat og består av betalbar skatt og utsatt skatt.

Utsatt skatt i balansen er skatt beregnet på netto positive midlertidige forskjeller mellom regnskapsmessige og skattemessige balanseverdier etter utligning av negative midlertidige forskjeller og eventuelt underskudd til fremføring.

Avsetning til utsatt skatt foretas etter gjeldsmetoden uten diskontering.



## Bjørnars Transport AS Konsern

NOTER TIL REGNSKAPET PR. 31. DESEMBER 2023

### Note 1- Salgsinntekter

Salgsinntektene for konsernet fordeler seg på transport, salg av biler, maskiner og ol. i tillegg til tippavgifter. Inntektene er i all hovedsak lokalisert til Vestland fylke.

	2023	2022
Transport	58 610 879	57 771 745
Salg av biler, maskiner ol.	24 976 411	43 434 603
Tippavgifter	0	0
<b>Totalt</b>	<b>83 587 290</b>	<b>101 206 348</b>

### Note 2 - Lønnskostnader

	2023	2022
Lønn	20 072 285	19 411 295
Arbeidsgiveravgift	2 970 777	2 539 383
Pensjonskostnader	493 447	476 099
Andre lønnsrelaterte ytelser	243 179	169 099
<b>Totalt</b>	<b>23 779 688</b>	<b>22 595 876</b>

3

Antall årsverk utført var 39.

Selskap som har ansatte har tjenestepensjonsordning i samsvar med lovkrav.

Det er utbetalt lønn og godtgjørelse til daglig leder i morselskapet med kr 1 114 386.

Det er ikke utbetalt styrehonorar i 2023.

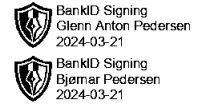
Honorar til revisor er kostnadsført med kr 99 500 i morselskapet herav kr 62 000 for lovpålagt revisjon.

For konsernet er samlede honorarer til revisor kr. 170 100.

### Note 3 - Finansiell leasing

Alle eksisterende og nye leasingavtaler som tilfredsstillere reglene for finansiell leasing er behandlet som finansielle leieavtaler. Dette vil si at avtalene behandles som en eiendel og avskrives over økonomisk levetid med motpart i gjeldspost som tilsvarer den økonomiske forpliktelsen i avtalen. Denne reduseres med avdrag og det beregnes en rentedel som bokføres som rentekostnad.

I regnskapet for 2023 utgjør avskrivninger på leasede driftsmidler ca. kr. 6,4 mill og renter knyttet til leasingavtaler kr. 2,1 mill. Fakturert leasingleie i 2023 var på kr. 11,2 mill.



## Bjørnars Transport AS Konsern

NOTER TIL REGNSKAPET PR. 31. DESEMBER 2023

### Note 4 - Varige driftsmidler

	Tomter, fast eiendom	Maskiner og anlegg	Maskiner og anlegg	Sum
Anskaffelseskost pr 01.01	12 398 166	2 385 021	71 754 368	86 537 555
Tilgang i året	10 598 615	92 406	5 125 132	15 816 153
Avgang i året	0	-38 400	-8 867 184	-8 905 584
Anskaffelseskost pr 31.12	<u>22 996 781</u>	<u>2 439 027</u>	<u>68 012 316</u>	<u>93 448 124</u>
Akkumulerte avskrivninger pr 01.01	-3 939 265	-1 905 846	-20 890 720	-26 735 831
Ordinære avskrivninger	-492 717	-177 403	-7 415 012	-8 085 133
Tilbakeført avskrivning	0	27 734	4 644 332	4 672 066
Akkumulerte avskrivninger pr 31.12	<u>-4 431 982</u>	<u>-2 055 515</u>	<u>-23 661 400</u>	<u>-30 148 897</u>
Netto bokført verdi 31.12	<u>18 564 799</u>	<u>383 512</u>	<u>44 350 916</u>	<u>63 299 227</u>
Herav utgjør leasede driftsmidler	-	-	41 526 766	41 526 766
Avskrivninger leasede driftsmidler	-	-	6 421 922	6 421 922
Avskrivningssatser	4-20%	20 %	12-20%	

### Note 5 - Varebeholdning og varer i arbeid

	2023	2022
Innkjøpte varer for videresalg	5 027 915	8 319 597
Varer under tilvirkning	<u>0</u>	<u>10 571 615</u>
Sum varebeholdning	<u>5 027 915</u>	<u>18 891 212</u>

Lager av ferdigvarer og varer under tilvirkning pr 31.12.2023 er vurdert til anskaffelseskost.

### Note 6 - Fordringer

	2023	2022
Kundefordringer til pålydende	13 860 132	10 396 117
- avsetning til mulige tap	<u>-100 000</u>	<u>-100 000</u>
Kundefordringer i balansen	<u>13 760 132</u>	<u>10 296 117</u>

### Note 7 - Bankinnskudd og kontanter

Av konsernets betalingsmidler pr. 31.12.23 var kr 852 481 bundet beløp vedrørende skattetrekk for ansatte.



## Bjørnars Transport AS Konsern

NOTER TIL REGNSKAPET PR. 31. DESEMBER 2023

### Note 8 - Skatter

#### Betalbar skatt

Spesifikasjon over forskjellen mellom regnskapsmessig resultat før skattekostnad og årets skattegrunnlag

Resultat før skattekostnad	-16 643
+ Permanente forskjeller	31 905
+/- Midlertidige forskjeller	-1 125 705
- Underskudd til framføring	
Årets skattegrunnlag	<u>-1 110 443</u>
Skattesats	22 %
Beregnet skatt av alminnelig inntekt	<u>0</u>

#### Utsatt skatt i balansen

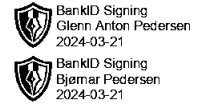
Utsatt skatt er beregnet på grunnlag av de forskjeller som eksisterer ved utgangen av regnskapsåret mellom regnskapsmessige og skattemessige verdier. Det er beregnet utsatt skatt av følgende poster:

Midlertidige forskjeller knyttet til:

+/- Omløpsmidler / kortsiktig gjeld	0
+/- Anleggsmidler / langsiktig gjeld	1 550 877
+/- Andre midlertidige forskjeller	-100 000
+/- Leiavtale(leasinggjeld)	4 051 043
+ Gevinst og tapskonto	112 506
+ Andre forskjeller	-1 110 443
- Fremførbart underskudd	0
Grunnlaget for beregning av utsatt skatt	<u>4 503 982</u>
Skattesats	22%
Beregnet utsatt skatt / (skattefordel)	990 876
Utsatt skattefordel ikke balanseført	
Utsatt skatt/skattefordel	<u>990 876</u>

Skattekostnaden i regnskapet består av følgende poster:

Betalbar skatt	0
+/- Endring utsatt skatt/ utsatt skattefordel	-729
Skattekostnad	<u>-729</u>



## Bjørnars Transport AS Konsern

NOTER TIL REGNSKAPET PR. 31. DESEMBER 2023

### Note 9 - Egenkapital

	Aksjekapital	Overkurs	Annen egenkapital	Sum egenkapital
Egenkapital pr 1.1	100 000		0	15 566 082
Kapitalinnskudd			0	0
Avsatt til utbytte			0	0
Konsernets resultat	0	0	-15 914	-15 914
Egenkapital pr 31.12	100 000	0	15 550 168	15 650 168

Aksjekapitalen på kr 100 000 består av 100 aksjer à kr 1 000.

Aksjene eies av:

	Antall
Bjørnar Andre Pedersen, styrets leder/ daglig leder	75
Glenn Pedersen, styremedlem	25
Totalt	100

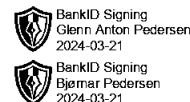
### Note 10 - Pantstillelser og garantier

Av gjeld til kredittinstitusjoner forfaller kr 3 730 754 senere enn 5 år fram i tid.

Konsernet har samlet stilt pant for gjeldsbrevlån og kassakreditt med inntil kr. 18 mill hver i varelager, driftstilbehør og enkle krav, samt kr. 15 mill i motorvogner og anleggsmaskiner. I tillegg er det stilt pant med hhv. Kr 15 mill og 5 mill for konsernets to eiendommer. Sum bokførte verdi av pantsatte eiendeler er kr. 35,3 mill.



BJØRNARS TRANSPORT AS  
984 129 572

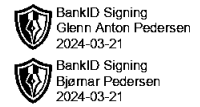


## Resultatregnskap

	Note	2023	2022
<b>Driftsinntekter</b>			
Salgsinntekt	1	58 610 879	57 894 859
Annen driftsinntekt		4 679 540	1 690 256
<b>Sum driftsinntekter</b>		<b>63 290 419</b>	<b>59 585 115</b>
<b>Driftskostnader</b>			
Varekostnad		-8 542 911	-7 094 347
Lønnskostnad	2, 3, 4, 5	-23 268 390	-22 592 256
Avskrivning på varige driftsmidler og immaterielle eiendeler		-7 963 672	-9 655 639
Annen driftskostnad		-20 770 166	-19 536 124
<b>Sum driftskostnader</b>		<b>-60 545 138</b>	<b>-58 878 366</b>
<b>Driftsresultat</b>		<b>2 745 281</b>	<b>706 749</b>
<b>Finansinntekter</b>			
Inntekt på investering i datterselskap og tilknyttet selskap		350 000	981 121
Annen renteinntekt		58 515	10 256
Annen finansinntekt		118 586	19 749
<b>Sum finansinntekter</b>		<b>527 101</b>	<b>1 011 126</b>
<b>Finanskostnader</b>			
Annen rentekostnad		-3 107 446	-1 802 403
Annen finanskostnad		-58 162	-56 188
<b>Sum finanskostnader</b>		<b>-3 165 608</b>	<b>-1 858 591</b>
<b>Netto finans</b>		<b>-2 638 507</b>	<b>-847 465</b>
<b>Resultat før skattekostnad</b>		<b>106 774</b>	<b>-140 716</b>
Skattekostnad	6, 7	49 027	26 980
<b>Årsresultat</b>		<b>155 802</b>	<b>-113 736</b>
<b>Overføringer</b>			
Ordinært utbytte		0	1 000 000
Avgitt konsernbidrag		0	400 000
Annen egenkapital		155 802	-1 513 736
<b>Sum overføringer</b>		<b>155 802</b>	<b>-113 736</b>



BJØRNARS TRANSPORT AS  
984 129 572

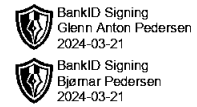


## Balanse

	Note	31.12.2023	31.12.2022
<b>EIENDELER</b>			
<b>Anleggsmidler</b>			
<b>Varige driftsmidler</b>			
Tomter, bygninger og annen fast eiendom	8	18 564 799	19 030 516
Maskiner og anlegg	8	161 365	235 668
Driftsløsøre, inventar, verktøy, kontormaskiner, ol.	8, 9	44 296 266	50 790 635
<b>Sum varige driftsmidler</b>		<b>63 022 430</b>	<b>70 056 819</b>
<b>Finansielle anleggsmidler</b>			
Investering i datterselskap	10	1 017 087	1 017 087
Andre langsiktige fordringer		116 527	45 500
<b>Sum finansielle anleggsmidler</b>		<b>1 133 614</b>	<b>1 062 587</b>
<b>Sum anleggsmidler</b>		<b>64 156 044</b>	<b>71 119 406</b>
<b>Omløpsmidler</b>			
<b>Fordringer</b>			
Kundefordringer		13 680 972	9 555 248
Kortsiktige konsernfordringer	10	350 000	1 200 680
Andre kortsiktige fordringer		1 182 978	580 600
<b>Sum fordringer</b>		<b>15 213 950</b>	<b>11 336 528</b>
<b>Bankinnskudd, kontanter og lignende</b>			
Bankinnskudd, kontanter og lignende	11	832 231	3 038 458
<b>Sum bankinnskudd, kontanter og lignende</b>		<b>832 231</b>	<b>3 038 458</b>
<b>Sum omløpsmidler</b>		<b>16 046 181</b>	<b>14 374 986</b>
<b>SUM EIENDELER</b>		<b>80 202 224</b>	<b>85 494 392</b>



BJØRNARS TRANSPORT AS  
984 129 572



### Balanse

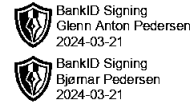
	Note	31.12.2023	31.12.2022
<b>EGENKAPITAL OG GJELD</b>			
<b>Egenkapital</b>			
<b>Innskutt egenkapital</b>			
Aksjekapital	12, 13	100 000	100 000
<b>Sum innskutt egenkapital</b>		<b>100 000</b>	<b>100 000</b>
<b>Opptjent egenkapital</b>			
Annen egenkapital	13	12 388 637	12 232 835
<b>Sum opptjent egenkapital</b>		<b>12 388 637</b>	<b>12 232 835</b>
<b>Sum egenkapital</b>		<b>12 488 637</b>	<b>12 332 835</b>
<b>Gjeld</b>			
<b>Avsetning og forpliktelser</b>			
Utsatt skatt	6, 7	831 301	880 328
<b>Sum avsetning for forpliktelser</b>		<b>831 301</b>	<b>880 328</b>
<b>Annen langsiktig gjeld</b>			
Gjeld til kredittinstitusjoner	9, 14	53 858 035	61 266 548
<b>Sum annen langsiktig gjeld</b>		<b>53 858 035</b>	<b>61 266 548</b>
<b>Kortsiktig gjeld</b>			
Gjeld til kredittinstitusjoner		875 947	0
Leverandørgjeld		4 852 721	2 828 945
Skyldige offentlige avgifter	11	2 946 089	2 776 781
Utbytte		0	1 000 000
Kortsiktig konserngjeld	10	0	400 000
Annen kortsiktig gjeld		4 349 496	4 008 954
<b>Sum kortsiktig gjeld</b>		<b>13 024 252</b>	<b>11 014 680</b>
<b>Sum gjeld</b>		<b>67 713 587</b>	<b>73 161 557</b>
<b>SUM EGENKAPITAL OG GJELD</b>		<b>80 202 224</b>	<b>85 494 392</b>

Bjørnar Andre Pedersen  
styrets leder / daglig leder

Glenn Anton Pedersen  
styremedlem



BJØRNARS TRANSPORT AS  
984 129 572



## Noter

### Regnskapsprinsipper

#### Note 1 - Salgsinntekter

Selskapets inntekter er lokalisert til Vestland fylke.

#### Note 2 - Lønnskostnader

Spesifikasjon av lønnskostnader	2023	2022
Lønn	19 662 365	19 411 295
Arbeidsgiveravgift	2 907 580	2 539 383
Pensjonskostnader	493 447	476 099
Andre relaterte ytelser	204 998	165 479
<b>Sum</b>	<b>23 268 390</b>	<b>22 592 256</b>

#### Mer om årsverk og lønn

Antall utførte årsverk : ca 39

Selskapet har tjenestepensjonsordning i samsvar med lovkrav.

Det er ikke utbetalt styrehonorar.

Lønn og annen godtgjørelse til daglig leder utgjorde kr 1 114 386.

Det er kostnadsført honorar til revisor kr 99 500, herav kr 62 000 for revisjon og resterende for bistand knyttet til utarbeidelse av aksjonærregisteroppgave, årsregnskap, ligningspapir og konsernregnskap.

#### Note 3 - Obligatorisk tjenestepensjon

Virksomheten er pliktig til å ha tjenestepensjonsordning etter lov om obligatorisk tjenestepensjon.

Pensjonsordningen oppfyller kravene etter lov om obligatorisk tjenestepensjon.

#### Note 4 - Antall årsverk

Antall årsverk sysselsatt i regnskapsåret: 39

#### Note 5 - Ytelse til ledende personer

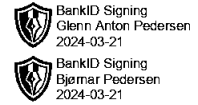
Det er ikke gitt lønn, annen godtgjørelse mv. til ledende personer.

#### Note 6 - Spesifisering av skatt

Skattekostnad	2023	2022
+/- Endringer i utsatt skatt/utsatt skattefordel	-49 027	-26 980
<b>Skattekostnad</b>	<b>-49 027</b>	<b>-26 980</b>
<b>Skattepliktig inntekt</b>		
Resultat før skatt	106 774	-140 716
Permanente forskjeller	-329 630	-963 038
+/- Endring i midlertidige forskjeller	-750 982	825 559
+/- Mottatt/avgitt konsernbidrag	0	278 195
<b>Skattepliktig inntekt</b>	<b>-973 837</b>	<b>0</b>



**BJØRNARS TRANSPORT AS**  
984 129 572



## Note 7 - Midlertidige forskjeller - utsatt skatt/skattefordel

Utsatt skatt/utsatt skattefordel i balansen avsettes på grunnlag av forskjeller mellom regnskapsmessige og skattemessige verdier i henhold til norsk regnskapsstandard for skatt.

Midlertidige skatteøkende og skattereduserende forskjeller som kan utlignes er nettoført.

Midlertidige forskjeller knyttet til:	01.01.2023	31.12.2023	Endring
Anleggsmidler	47 548 056	42 215 694	5 332 362
Omløpsmidler	-100 000	-100 000	0
Gevinst- og tapskonto	140 632	112 506	28 126
Frempåbort underskudd	0	-973 837	973 837
Andre forskjeller	-43 587 193	-37 475 723	-6 111 470
<b>Netto forskjeller</b>	<b>4 001 495</b>	<b>3 778 639</b>	<b>222 856</b>
<b>Sum midlertidige forskjeller som påvirker betalbar skatt</b>	<b>4 001 495</b>	<b>3 778 639</b>	<b>222 856</b>
<b>Utsatt skatt 31.12.2023 basert på 22 %</b>	<b>880 328</b>	<b>831 301</b>	<b>49 027</b>

## Note 8 - Varige driftsmidler/anleggsmidler

Varige driftsmidler	Driftsløsøre, inventar o.l	Maskiner og anlegg	Tomter, bygninger og annen fast eiendom	Sum
Anskaffelseskost pr 01.01	71 373 137	692 228	12 398 166	84 463 531
Tilgang i året	5 125 132	0	10 598 615	15 723 747
Avgang i året	-8 867 184	0	0	-8 867 184
<b>Anskaffelseskost pr 31.12</b>	<b>67 631 085</b>	<b>692 228</b>	<b>22 996 781</b>	<b>91 320 094</b>
Akkumulert av- og nedskrivninger 01.01	-20 582 499	-456 560	-3 939 265	-24 978 324
Akkumulert av- og nedskrivninger 31.12	-23 334 819	-530 863	-4 431 982	-28 297 664
<b>Balanseført verdi pr 31.12</b>	<b>44 296 266</b>	<b>161 365</b>	<b>18 564 799</b>	<b>63 022 430</b>
Årets av- og nedskrivninger	7 396 652	74 303	492 717	7 963 672
Økonomisk levetid	1 - 10	4 - 8	0 - 40	
Avskrivningsplan	Lineær	Lineær	Lineær	

### Mer om varige driftsmidler/anleggsmidler

Av balanseført verdi for Driftsløsøre, inventar o.l. utgjør leasede driftsmidler kr 41 526 766. Vedrørende finansiell leasing vises det for øvrig til note 9.

I 2023 har det blitt besluttet å endre avskrivningsplan for en rekke driftsmidler slik at avskrivningstidene samsvarer bedre med det selskapet vurderer som reelle levetider. Beslutningen er basert på mange års historikk med gevinster fra salg av brukte driftsmidler samt takstrapporter.

Næringsbygg tidligere klassifisert som varelager har i 2023 som følge av endring av byggets bruk blitt omklassifisert til Tomter, bygninger og annen fast eiendom.

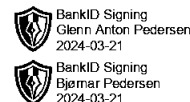
## Note 9 - Finansiell leasing

Alle eksisterende og nye leasingavtaler som tilfredsstiller reglene for finansiell leasing er behandlet som finansielle leieavtaler. Dette vil si at avtalene behandles som en eiendel og avskrives over økonomisk levetid med motpart i gjeldspost som tilsvarer den økonomiske forpliktelsen i avtalen. Denne reduseres med avdrag og det beregnes en rentedel som bokføres som rentekostnad.

I regnskapet for 2023 utgjør avskrivninger på leasede driftsmidler ca. kr. 6,4 mill og renter knyttet til leasingavtaler kr. 2,1 mill. Fakturert leasingleie i 2023 var på kr. 11,2 mill. Leasede driftsmidler ligger under kolonne for driftsløsøre i note 8.



**BJØRNARS TRANSPORT AS**  
984 129 572



## Note 10 - Konsern, tilknyttet selskap m.v.

### Mer om tilknyttet selskap/datterselskap

Selskapet har følgende datterselskaper:

Datterselskap:	Forretningskontor	Eierandel %
Silwer AS	Øygarden	100
Fjelltippen AS	Øygarden	100

## Note 11 - Bankinnskudd

	31.12.2023
I posten for bankinnskudd inngår egen konto for bundne skattetrekksmidler med	832 231
Skyldig skattetrekk	-830 402

## Note 12 - Aksjekapital

Aksjeklasse	Antall aksjer	Aksjenes pålydende	Bokført verdi
Ordinære	100	1 000	100 000

Aksjonærer	Antall aksjer	Eierandel %	Aksjeklasse
Bjørnar Pedersen	75	75,00	Ordinære
Glenn Pedersen	25	25,00	Ordinære
<b>Totalt antall aksjer</b>	<b>100</b>	<b>100</b>	

## Note 13 - Egenkapital

	Aksjekapital	Opptjent egenkapital	Sum
Egenkapital 31.12.2022	100 000	12 232 835	12 332 835
Årsresultat	0	155 802	155 802
<b>Egenkapital 31.12.2023</b>	<b>100 000</b>	<b>12 388 637</b>	<b>12 488 637</b>

## Note 14 - Gjeld og garantiforpliktelser

	Beløp
Del av gjelden som forfaller til betaling mer enn fem år etter regnskapsårets slutt	3 730 754
Gjeld som er sikret ved pant eller lignende sikkerhet i eiendeler	17 268 384
Balanseført verdi av pantsatte eiendeler	35 213 586
Summen av garantiforpliktelser som ikke er regnskapsført	0

### Mer om gjeld

Selskapet har kassekreditt på inntil kr 2,0 mill. Pr 31.12 var trekk på denne kr. 875 947. Selskapets bilpark er i hovedsak finansiert ved leasingavtaler. Se nærmere om leasingavtaler under note 9.

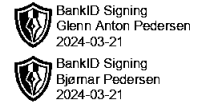
Selskapet har stilet pant i varelager, driftstilbehør, motorvogner, anleggsmaskiner og enkle krav med inntil kr 15,0 mill hver.

## Lån og sikkerhetsstillelse til ledende personer, eiere med videre

Det er ikke gitt lån eller sikkerhetsstillelse til medlemmer av styrende organer.



**BJØRNARS TRANSPORT AS**  
984 129 572



## Kontantstrømoppstilling

	2023	2022
<b>Kontantstrømmer fra operasjonelle aktiviteter</b>		
Resultat før skattekostnad	106 774	-140 716
- Periodens betalte skatt	0	0
+ Tap / - Vinning ved salg av anleggsmidler	-615 922	-271 111
+ Ordinære avskrivninger	7 963 672	9 655 639
- Resultatført konsernbidrag	350 000	981 121
+/- Endring i kundefordringer	-4 125 724	-9 555 248
+/- Endring i leverandørgjeld	2 023 776	2 828 945
+/- Endring i andre tidsavgrensningsposter	127 030	5 985 576
= Netto kontantstrøm fra operasjonelle aktiviteter	5 129 607	7 521 964
<b>Kontantstrømmer fra investeringsaktiviteter</b>		
- Utbetalinger ved kjøp av varige driftsmidler	313 361	79 441 347
- Utbetalinger ved kjøp av aksjer og andeler	0	1 017 087
- Utbetalinger ved kjøp av andre investeringer	71 027	45 500
= Netto kontantstrøm fra investeringsaktiviteter	-384 388	-80 503 934
<b>Kontantstrømmer fra finansieringsaktiviteter</b>		
- Utbetalinger ved nedbetaling av langsiktig gjeld	7 408 514	-61 266 548
+/- Netto endring i kassekreditt	875 947	0
- Utbetalinger av utbytte	1 000 000	0
+/- Inn-/utbetalinger av konsernbidrag	581 121	0
= Netto kontantstrøm fra finansieringsaktiviteter	-6 951 446	61 266 548
= Netto endring i kontanter mv	-2 206 227	-11 715 421
+ Beholdning av kontanter ved årets begynnelse	3 038 458	0
= Kontantbeholdning ved årets utgang	832 231	-11 715 421
<b>Kontantbeholdning mv framkommer slik:</b>		
Kontanter og bankinnskudd ved årets utgang	0	2 086 605
Skattetrekkinnskudd o.l. ved årets utgang	832 231	951 853
= Beholdning av kontanter mv ved årets utgang	832 231	3 038 458



Til generalforsamlingen i  
**Bjørnars Transport AS**

## UAVHENGIG REVISORS BERETNING

### Konklusjon

Vi har revidert Bjørnars Transport AS sitt årsregnskap som består av:

- Selskapsregnskapet som viser et overskudd på kr 155 802. Selskapsregnskapet består av balanse per 31. desember 2023, resultatregnskap og kontantstrømpoppstilling for regnskapsåret avsluttet per denne datoen og noter til årsregnskapet, herunder et sammendrag av viktige regnskapsprinsipper, og
- Konsernregnskapet som viser et underskudd på kr 15 914. Konsernregnskapet består av balanse per 31. desember 2023, resultatregnskap og kontantstrømpoppstilling for regnskapsåret avsluttet per denne datoen og noter til årsregnskapet, herunder et sammendrag av viktige regnskapsprinsipper.

Etter vår mening

- oppfyller årsregnskapet gjeldende lovkrav,
- gir selskapsregnskapet et rettviseende bilde av selskapets finansielle stilling per 31. desember 2023 og av dets resultat for regnskapsåret avsluttet per denne datoen i samsvar med regnskapslovens regler og god regnskapsskikk i Norge, og
- gir konsernregnskapet et rettviseende bilde av konsernets finansielle stilling per 31. desember 2023 og av dets resultater for regnskapsåret avsluttet per denne datoen i samsvar med regnskapslovens regler og god regnskapsskikk i Norge.

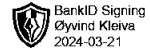
### Grunnlag for konklusjonen

Vi har gjennomført revisjonen i samsvar med de internasjonale revisjonsstandardene International Standards on Auditing (ISA-ene). Våre oppgaver og plikter i henhold til disse standardene er beskrevet nedenfor under "Revisors oppgaver og plikter ved revisjonen av årsregnskapet". Vi er uavhengige av selskapet slik det kreves i lov, forskrift og International Code of Ethics for Professional Accountants (inkludert internasjonale uavhengighetsstandarder) utstedt av the International Ethics Standards Board for Accountants (IESBA-reglene), og vi har overholdt våre øvrige etiske forpliktelser i samsvar med disse kravene. Innhentet revisjonsbevis er etter vår vurdering tilstrekkelig og hensiktsmessig som grunnlag for vår konklusjon.

### Øvrig informasjon

Styret og daglig leder (ledelsen) er ansvarlig for informasjonen i årsberetningen. Vår konklusjon om årsregnskapet ovenfor dekker ikke informasjonen i årsberetningen.

I forbindelse med revisjonen av årsregnskapet er det vår oppgave å lese årsberetningen. Formålet er å vurdere hvorvidt det foreligger vesentlig inkonsistens mellom årsberetningen og årsregnskapet og den kunnskap vi har opparbeidet oss under revisjonen av årsregnskapet, eller hvorvidt informasjon i årsberetningen ellers fremstår som vesentlig feil. Vi har plikt til å rapportere dersom årsberetningen fremstår som vesentlig feil. Vi har ingenting å rapportere i så henseende.



Til generalforsamlingen i  
**Bjørnars Transport AS**

Basert på kunnskapen vi har opparbeidet oss i revisjonen, mener vi at årsberetningen

- er konsistent med årsregnskapet og
- inneholder de opplysninger som skal gis i henhold til gjeldende lovkrav.

### **Ledelsens ansvar for årsregnskapet**

Ledelsen er ansvarlig for å utarbeide årsregnskapet og for at det gir et rettviseende bilde i samsvar med regnskapslovens regler og god regnskapsskikk i Norge. Ledelsen er også ansvarlig for slik intern kontroll som den finner nødvendig for å kunne utarbeide et årsregnskap som ikke inneholder vesentlig feilinformasjon, verken som følge av misligheter eller utilsiktede feil.

Ved utarbeidelsen av årsregnskapet må ledelsen ta standpunkt til selskapets evne til fortsatt drift og opplyse om forhold av betydning for fortsatt drift. Forutsetningen om fortsatt drift skal legges til grunn for årsregnskapet så lenge det ikke er sannsynlig at virksomheten vil bli avviklet.

### **Revisors oppgaver og plikter ved revisjonen av årsregnskapet**

Vårt mål er å oppnå betryggende sikkerhet for at årsregnskapet som helhet ikke inneholder vesentlig feilinformasjon, verken som følge av misligheter eller utilsiktede feil, og å avgi en revisjonsberetning som inneholder vår konklusjon. Betryggende sikkerhet er en høy grad av sikkerhet, men ingen garanti for at en revisjon utført i samsvar med ISA-ene, alltid vil avdekke vesentlig feilinformasjon som eksisterer. Feilinformasjon kan oppstå som følge av misligheter eller utilsiktede feil. Feilinformasjon blir vurdert som vesentlig dersom den enkeltvis eller samlet med rimelighet kan forventes å påvirke økonomiske beslutninger som brukerne foretar basert på årsregnskapet.

For videre beskrivelse av revisors oppgaver og plikter vises det til:  
<https://revisorforeningen.no/revisjonsberetninger>

Bergen, 21. mars 2024

**REVISOR-PARTNER AS**

**Øyvind Kleiva**  
Statsautorisert revisor