



ÅRSREGNSKAPET FOR REGNSKAPSÅRET 2021 - GENERELL INFORMASJON

Enheten

Organisasjonsnummer: 986 044 388
Organisasjonsform: Aksjeselskap
Foretaksnavn: INNTRE HOLDING AS
Forretningsadresse: Bogavegen 7
7725 STEINKJER

Regnskapsår

Årsregnskapets periode: 01.01.2021 - 31.12.2021

Konsern

Mørselskap i konsern: Ja
Konsernregnskap lagt ved: Ja

Regnskapsregler

Regler for små foretak benyttet: Nei
Benyttet ved utarbeidelsen av årsregnskapet til selskapet: Regnskapslovens alminnelige regler
Benyttet ved utarbeidelsen av årsregnskapet til konsernet: Regnskapslovens alminnelige regler

Årsregnskapet fastsatt av kompetent organ

Bekreftet av representant for selskapet: Magne Erik Røyseng
Dato for fastsettelse av årsregnskapet: 22.04.2022

Grunnlag for avgivelse

År 2021: Årsregnskapet er elektronisk innlevert
År 2020: Tall er hentet fra elektronisk innlevert årsregnskap fra 2021

Det er ikke krav til at årsregnskapet m.v. som sendes til Regnskapsregisteret er undertegnet. Kontrollen på at dette er utført ligger hos revisor/enhetens øverste organ. Sikkerheten ivaretas ved at innsender har rolle/rettighet for innsending av årsregnskapet via Altinn, og ved at det bekreftes at årsregnskapet er fastsatt av kompetent organ.

Brønnøysundregistrene, 18.08.2023



Resultatregnskap

Beløp i: NOK	Note	2021	2020
RESULTATREGNSKAP			
Inntekter			
Salgsinntekt		45 000	837 821
Annen driftsinntekt		18 192	
Sum inntekter		63 192	837 821
Kostnader			
Varekostnad		63 192	837 821
Annen driftskostnad		5 001 171	1 410 839
Sum kostnader		5 064 363	2 248 660
Driftsresultat		-5 001 171	-1 410 839
Finansinntekter og finanskostnader			
Inntekt på investering i datterselskap og tilknyttet selskap		170 240 434	68 139 100
Annen renteinntekt		124 148	235 000
Annen finansinntekt			6
Verdiøkning andre finansielle instrumenter vurdert til virkelig verdi		2 005 117	1 807 164
Sum finansinntekter		172 369 699	70 181 270
Verdireduksjon andre finansielle instrumenter vurdert til virkelig verdi			2 042
Annen rentekostnad		7 068	1 082
Annen finanskostnad		7 180	
Sum finanskostnader		14 248	3 124
Netto finans		172 355 451	70 178 146
Ordinært resultat før skattekostnad		167 354 280	68 767 307
Skattekostnad på ordinært resultat		-1 075 017	3 042 154
Ordinært resultat etter skattekostnad		168 429 297	65 725 153
Årsresultat		168 429 297	65 725 153
Overføringer og disponeringer			



Resultatregnskap

Beløp i: NOK	Note	2021	2020
Ordinært utbytte		65 000 000	20 000 000
Overføringer til/fra annen egenkapital		103 429 297	45 725 153
Sum overføringer og disponeringer		168 429 297	65 725 153



Balanse

Beløp i: NOK	Note	2021	2020
BALANSE - EIENDELER			
Anleggsmidler			
Immaterielle eiendeler			
Utsatt skattefordel		1 075 017	
Sum immaterielle eiendeler		1 075 017	0
Varige driftsmidler			
Sum varige driftsmidler		0	0
Finansielle anleggsmidler			
Investering i datterselskap		218 423 557	165 284 457
Sum finansielle anleggsmidler		218 423 557	165 284 457
Sum anleggsmidler		219 498 574	165 284 457
Omløpsmidler			
Varer			
Sum varer		0	0
Fordringer			
Andre fordringer		77 653	73 378
Konsernfordringer		170 240 434	68 139 100
Sum fordringer		170 318 087	68 212 478
Investeringer			
Andre finansielle instrumenter		53 769 664	35 772 908
Sum investeringer		53 769 664	35 772 908
Bankinnskudd, kontanter og lignende			
Bankinnskudd, kontanter og lignende		2 174 624	20 461 396
Sum bankinnskudd, kontanter og lignende		2 174 624	20 461 396
Sum omløpsmidler		226 262 375	124 446 782
SUM EIENDELER		445 760 949	289 731 239



Balanse

Beløp i: NOK	Note	2021	2020
BALANSE - EGENKAPITAL OG GJELD			
Egenkapital			
Innskutt egenkapital			
Selskapskapital		1 280 556	1 280 556
Annen innskutt egenkapital		0	0
Sum innskutt egenkapital		1 280 556	1 280 556
Opptjent egenkapital			
Annen egenkapital		349 704 369	246 275 072
Sum opptjent egenkapital		349 704 369	246 275 072
Sum egenkapital		350 984 925	247 555 628
Gjeld			
Langsiktig gjeld			
Sum avsetninger for forpliktelser		0	0
Annen langsiktig gjeld			
Øvrig langsiktig gjeld		10 700 000	
Sum annen langsiktig gjeld		10 700 000	0
Sum langsiktig gjeld		10 700 000	0
Kortsiktig gjeld			
Leverandørgjeld		374 614	44 893
Betalbar skatt			3 042 154
Skyldige offentlige avgifter		-542 162	-155 006
Kortsiktig konserngjeld		84 243 572	39 243 572
Sum kortsiktig gjeld		84 076 024	42 175 613
Sum gjeld		94 776 024	42 175 613
SUM EGENKAPITAL OG GJELD		445 760 949	289 731 241



Konsernets resultatregnskap

Beløp i: NOK	Note	2021	2020
RESULTATREGNSKAP			
Inntekter			
Salgsinntekt		1 367 142 485	1 025 321 260
Annen driftsinntekt		2 337 308	10 688 675
Sum inntekter		1 369 479 793	1 036 009 935
Kostnader			
Varekostnad		694 795 357	571 736 295
Lønnskostnad		226 469 582	222 895 968
Avskrivning på varige driftsmidler og immaterielle eiendeler		22 255 137	25 521 860
Annen driftskostnad		138 997 753	123 053 185
Sum kostnader		1 082 517 829	943 207 308
Driftsresultat		286 961 964	92 802 627
Finansinntekter og finanskostnader			
Inntekt på investering i datterselskap og tilknyttet selskap			50 000
Annen renteinntekt		1 311 169	966 987
Annen finansinntekt		9 562 250	7 588 459
Verdiøkning andre finansielle instrumenter vurdert til virkelig verdi		3 219 317	1 807 165
Sum finansinntekter		14 092 736	10 412 611
Verdireduksjon andre finansielle instrumenter vurdert til virkelig verdi		20 301	1 123 258
Annen rentekostnad		4 090 052	8 122 650
Annen finanskostnad		5 674 831	9 541 743
Sum finanskostnader		9 785 184	18 787 651
Netto finans		4 307 552	-8 375 040
Ordinært resultat før skattekostnad		291 269 516	84 427 587
Skattekostnad på ordinært resultat		64 164 128	18 633 515
Ordinært resultat etter skattekostnad		227 105 388	65 794 072
Årsresultat		227 105 388	65 794 072



Konsernets resultatregnskap

Beløp i: NOK	Note	2021	2020
Overføringer og disponeringer			
Ordinært utbytte		65 000 060	20 000 000
Overføringer til/fra annen egenkapital		162 105 327	45 794 071
Sum overføringer og disponeringer		227 105 387	65 794 071



Konsernets balanse

Beløp i: NOK	Note	2021	2020
BALANSE - EIENDELER			
Anleggsmidler			
Immaterielle eiendeler			
Sum immaterielle eiendeler		0	0
Varige driftsmidler			
Tomter, bygninger og annen fast eiendom		57 360 718	56 252 553
Maskiner og anlegg		89 738 392	88 419 564
Driftsløsøre, inventar, verktøy, kontormaskiner og lignende		13 830 707	12 921 179
Sum varige driftsmidler		160 929 817	157 593 296
Finansielle anleggsmidler			
Investeringer i tilknyttet selskap		3 019 892	3 154 592
Lån til tilknyttet selskap og felles kontrollert virksomhet		2 200 000	1 250 000
Investeringer i aksjer og andeler		2 885 191	2 265 408
Andre fordringer		12 307 745	9 827 678
Sum finansielle anleggsmidler		20 412 828	16 497 678
Sum anleggsmidler		181 342 645	174 090 974
Omløpsmidler			
Varer			
Varer		201 269 571	202 506 848
Sum varer		201 269 571	202 506 848
Fordringer			
Kundefordringer		118 922 104	89 582 395
Andre fordringer		37 349 742	8 858 064
Sum fordringer		156 271 846	98 440 459
Investeringer			
Markedsbaserte obligasjoner		99 979 699	
Andre finansielle instrumenter		72 141 789	52 930 833
Sum investeringer		172 121 488	52 930 833
Bankinnskudd, kontanter og lignende			



Konsernets balanse

Beløp i: NOK	Note	2021	2020
Bankinnskudd, kontanter og lignende		160 425 666	129 846 910
Sum bankinnskudd, kontanter og lignende		160 425 666	129 846 910
Sum omløpsmidler		690 088 571	483 725 050
SUM EIENDELER		871 431 216	657 816 024
BALANSE - EGENKAPITAL OG GJELD			
Egenkapital			
Innskutt egenkapital			
Selskapskapital		1 280 556	1 280 556
Annen innskutt egenkapital		0	0
Sum innskutt egenkapital		1 280 556	1 280 556
Opptjent egenkapital			
Annen egenkapital		504 352 520	346 505 931
Sum opptjent egenkapital		504 352 520	346 505 931
Sum egenkapital		505 633 076	347 786 487
Gjeld			
Langsiktig gjeld			
Pensjonsforpliktelser		4 140 446	7 137 450
Utsatt skatt		14 108 212	11 121 407
Sum avsetninger for forpliktelser		18 248 658	18 258 857
Annen langsiktig gjeld			
Gjeld til kredittinstitusjoner		53 294 594	76 384 065
Sum annen langsiktig gjeld		53 294 594	76 384 065
Sum langsiktig gjeld		71 543 252	94 642 922
Kortsiktig gjeld			
Gjeld til kredittinstitusjoner		10 670 714	56 476 347
Leverandørgjeld		109 379 560	67 916 858
Betalbar skatt		64 889 187	22 811 594
Skyldige offentlige avgifter		18 733 079	22 173 751



Konsernets balanse

Beløp i: NOK	Note	2021	2020
Utbytte		65 000 000	20 000 000
Annen kortsiktig gjeld		25 582 348	26 008 067
Sum kortsiktig gjeld		294 254 888	215 386 617
Sum gjeld		365 798 140	310 029 539
SUM EGENKAPITAL OG GJELD		871 431 216	657 816 026



Brønnøysundregistrene

ÅRSREGNSKAP FOR REGNSKAPSÅRET 2021 - GENERELL INFORMASJON

Journalnummer: 2022 899230

Enheten

Organisasjonsnummer: 986 044 388
Organisasjonsform: Aksjeselskap
Foretaksnavn: INNTRÉ HOLDING AS
Forretningsadresse: Bogavegen 7
7725 STEINKJER

Regnskapsår

Årsregnskapets periode: 01.01.2021 - 31.12.2021

Konsern

Morselskap i konsern: Ja
Konsernregnskap lagt ved: Ja

Regnskapsregler

Regler for små foretak benyttet: Nei
Benyttet ved utarbeidelsen av
årsregnskapet til selskapet: Regnskapslovens alminnelige regler
Benyttet ved utarbeidelsen av
årsregnskapet til konsernet: Regnskapslovens alminnelige regler

Årsregnskapet fastsatt av kompetent organ

Bekreftet av representant for selskapet: Magne Erik Røyseng
Dato for fastsettelse av årsregnskapet: 22.04.2022

Grunnlag for avgivelse

År 2021: Årsregnskap er elektronisk innlevert.
År 2020: Tall er hentet fra elektronisk innlevert årsregnskap fra 2021.

Det er ikke krav til at årsregnskapet m.v. som sendes til Regnskapsregisteret er undertegnet. Kontrollen på at dette er utført ligger hos revisor/enhetens øverste organ. Sikkerheten ivaretas ved at innsender har rolle/rettighet for innsending av årsregnskapet via Altinn, og ved at det bekreftes at årsregnskapet er fastsatt av kompetent organ.

Brønnøysundregistrene, 27.08.2022



Organisasjonsnr: 986 044 388
INNTRE HOLDING AS

RESULTATREGNSKAP

Beløp i: NOK	Note	2021	2020
RESULTATREGNSKAP			
Inntekter			
Salgsinntekt		45 000	837 821
Annen driftsinntekt		18 192	
Sum inntekter		63 192	837 821
Kostnader			
Varekostnad		63 192	837 821
Annen driftskostnad		5 001 171	1 410 839
Sum kostnader		5 064 363	2 248 660
Driftsresultat		-5 001 171	-1 410 839
Finansinntekter og finanskostnader			
Inntekt på investering i datterselskap og tilknyttet selskap		170 240 434	68 139 100
Annen renteinntekt		124 148	235 000
Annen finansinntekt			6
Verdiøkning andre finansielle instrumenter vurdert til virkelig verdi		2 005 117	1 807 164
Sum finansinntekter		172 369 699	70 181 270
Verdireduksjon andre finansielle instrumenter vurdert til virkelig verdi			2 042
Annen rentekostnad		7 068	1 082
Annen finanskostnad		7 180	
Sum finanskostnader		14 248	3 124
Netto finans		172 355 451	70 178 146
Ordinært resultat før skattekostnad		167 354 280	68 767 307
Skattekostnad på ordinært resultat		-1 075 017	3 042 154
Ordinært resultat etter skattekostnad		168 429 297	65 725 153
Årsresultat		168 429 297	65 725 153
Overføringer og disponeringer			
Ordinært utbytte		65 000 000	20 000 000
Overføringer til/fra annen egenkapital		103 429 297	45 725 153
Sum overføringer og disponeringer		168 429 297	65 725 153





Organisasjonsnr: 986 044 388
INNTRE HOLDING AS

BALANSE

Beløp i: NOK Note 2021 2020

BALANSE - EIENDELER

Anleggsmidler		
Immaterielle eiendeler		
Utsatt skattefordel	1 075 017	
Sum immaterielle eiendeler	1 075 017	0
Varige driftsmidler		
Sum varige driftsmidler	0	0
Finansielle anleggsmidler		
Investering i datterselskap	218 423 557	165 284 457
Sum finansielle anleggsmidler	218 423 557	165 284 457
Sum anleggsmidler	219 498 574	165 284 457
Omløpsmidler		
Varer		
Sum varer	0	0
Fordringer		
Andre fordringer	77 653	73 378
Konsernfordringer	170 240 434	68 139 100
Sum fordringer	170 318 087	68 212 478
Investeringer		
Andre finansielle instrumenter	53 769 664	35 772 908
Sum investeringer	53 769 664	35 772 908
Bankinnskudd, kontanter og lignende		
Bankinnskudd, kontanter og lignende	2 174 624	20 461 396
Sum bankinnskudd, kontanter og lignende	2 174 624	20 461 396
Sum omløpsmidler	226 262 375	124 446 782
SUM EIENDELER	445 760 949	289 731 239

BALANSE - EGENKAPITAL OG GJELD

Egenkapital		
Innskutt egenkapital		
Selskapskapital	1 280 556	1 280 556
Annen innskutt egenkapital	0	0



Sum innskutt egenkapital	1 280 556	1 280 556
Opptjent egenkapital		
Annen egenkapital	349 704 369	246 275 072
Sum opptjent egenkapital	349 704 369	246 275 072
Sum egenkapital	350 984 925	247 555 628
Gjeld		
Langsiktig gjeld		
Sum avsetninger for forpliktelser	0	0
Annen langsiktig gjeld		
Øvrig langsiktig gjeld	10 700 000	
Sum annen langsiktig gjeld	10 700 000	0
Sum langsiktig gjeld	10 700 000	0
Kortsiktig gjeld		
Leverandørgjeld	374 614	44 893
Betalbar skatt		3 042 154
Skyldige offentlige avgifter	-542 162	-155 006
Kortsiktig konserngjeld	84 243 572	39 243 572
Sum kortsiktig gjeld	84 076 024	42 175 613
Sum gjeld	94 776 024	42 175 613
SUM EGENKAPITAL OG GJELD	445 760 949	289 731 241



Organisasjonsnr: 986 044 388
INNTRE HOLDING AS

KONSERNRESULTATREGNSKAP

Beløp i: NOK	Note	2021	2020
RESULTATREGNSKAP			
Inntekter			
Salgsinntekt		1 367 142 485	1 025 321 260
Annen driftsinntekt		2 337 308	10 688 675
Sum inntekter		1 369 479 793	1 036 009 935
Kostnader			
Varekostnad		694 795 357	571 736 295
Lønnskostnad		226 469 582	222 895 968
Avskrivning på varige driftsmidler og immaterielle eiendeler		22 255 137	25 521 860
Annen driftskostnad		138 997 753	123 053 185
Sum kostnader		1 082 517 829	943 207 308
Driftsresultat		286 961 964	92 802 627
Finansinntekter og finanskostnader			
Inntekt på investering i datterselskap og tilknyttet selskap			50 000
Annen renteinntekt		1 311 169	966 987
Annen finansinntekt		9 562 250	7 588 459
Verdiøkning andre finansielle instrumenter vurdert til virkelig verdi		3 219 317	1 807 165
Sum finansinntekter		14 092 736	10 412 611
Verdireduksjon andre finansielle instrumenter vurdert til virkelig verdi		20 301	1 123 258
Annen rentekostnad		4 090 052	8 122 650
Annen finanskostnad		5 674 831	9 541 743
Sum finanskostnader		9 785 184	18 787 651
Netto finans		4 307 552	-8 375 040
Ordinært resultat før skattekostnad		291 269 516	84 427 587
Skattekostnad på ordinært resultat		64 164 128	18 633 515
Ordinært resultat etter skattekostnad		227 105 388	65 794 072
Årsresultat		227 105 388	65 794 072
Overføringer og disponeringer			



Ordinært utbytte	65 000 060	20 000 000
Overføringer til/fra annen egenkapital	162 105 327	45 794 071
Sum overføringer og disponeringer	227 105 387	65 794 071



Organisasjonsnr: 986 044 388
INNTRE HOLDING AS

KONSERNBALANSE

Beløp i: NOK	Note	2021	2020
BALANSE - EIENDELER			
Anleggsmidler			
Immaterielle eiendeler			
Sum immaterielle eiendeler		0	0
Varige driftsmidler			
Tomter, bygninger og annen fast eiendom			
		57 360 718	56 252 553
Maskiner og anlegg			
		89 738 392	88 419 564
Driftsløsøre, inventar, verktøy, kontormaskiner og lignende			
		13 830 707	12 921 179
Sum varige driftsmidler		160 929 817	157 593 296
Finansielle anleggsmidler			
Investeringer i tilknyttet selskap			
		3 019 892	3 154 592
Lån til tilknyttet selskap og felles kontrollert virksomhet			
		2 200 000	1 250 000
Investeringer i aksjer og andeler			
		2 885 191	2 265 408
Andre fordringer			
		12 307 745	9 827 678
Sum finansielle anleggsmidler		20 412 828	16 497 678
Sum anleggsmidler		181 342 645	174 090 974
Omløpsmidler			
Varer			
Varer			
		201 269 571	202 506 848
Sum varer		201 269 571	202 506 848
Fordringer			
Kundefordringer			
		118 922 104	89 582 395
Andre fordringer			
		37 349 742	8 858 064
Sum fordringer		156 271 846	98 440 459
Investeringer			
Markedsbaserte obligasjoner			
		99 979 699	
Andre finansielle instrumenter			
		72 141 789	52 930 833
Sum investeringer		172 121 488	52 930 833
Bankinnskudd, kontanter og lignende			
Bankinnskudd, kontanter og lignende			
		160 425 666	129 846 910
Sum bankinnskudd, kontanter og lignende		160 425 666	129 846 910



Sum omløpsmidler	690 088 571	483 725 050
SUM EIENDELER	871 431 216	657 816 024
BALANSE - EGENKAPITAL OG GJELD		
Egenkapital		
Innskutt egenkapital		
Selskapskapital	1 280 556	1 280 556
Annen innskutt egenkapital	0	0
Sum innskutt egenkapital	1 280 556	1 280 556
Opptjent egenkapital		
Annen egenkapital	504 352 520	346 505 931
Sum opptjent egenkapital	504 352 520	346 505 931
Sum egenkapital	505 633 076	347 786 487
Gjeld		
Langsiktig gjeld		
Pensjonsforpliktelser	4 140 446	7 137 450
Utsatt skatt	14 108 212	11 121 407
Sum avsetninger for forpliktelser	18 248 658	18 258 857
Annen langsiktig gjeld		
Gjeld til kredittinstitusjoner	53 294 594	76 384 065
Sum annen langsiktig gjeld	53 294 594	76 384 065
Sum langsiktig gjeld	71 543 252	94 642 922
Kortsiktig gjeld		
Gjeld til kredittinstitusjoner	10 670 714	56 476 347
Leverandørgjeld	109 379 560	67 916 858
Betalbar skatt	64 889 187	22 811 594
Skyldige offentlige avgifter	18 733 079	22 173 751
Utbytte	65 000 000	20 000 000
Annen kortsiktig gjeld	25 582 348	26 008 067
Sum kortsiktig gjeld	294 254 888	215 386 617
Sum gjeld	365 798 140	310 029 539
SUM EGENKAPITAL OG GJELD	871 431 216	657 816 026



Organisasjonsnr: 986 044 388
INNTRE HOLDING AS

NOTEOPPLYSNINGER - SELSKAP - alle poster oppgitt i hele tall

Note
1

Regnskapsprinsipper

Note
1
Er det usikkerhet om fortsatt drift?: Nei

Note
2

Antall aksjer og aksjeeiere

Note
3

Lønn og ytelser

Note
3

Ytelser til ledende personer

Note
3

Ytelser til andre ledende personer

Note
3

Ytelser til revisjon

Note
4

Antall årsverk i regnskapsåret

Virksomheten har hatt følgende antall årsverk:
0.00

Note
4



Deloitte.

Deloitte AS
Børnveien 3 (Fokusbygget)
NO-7725 Steinkjer
Norway

Tel: +47 73 87 69 00
www.deloitte.no

Til generalforsamlingen i Inntre Holding AS

UAVHENGIG REVISORS BERETNING

Konklusjon

Vi har revidert Inntre Holding AS' årsregnskap, som består av:

- selskapsregnskapet, som består av balanse per 31. desember 2021, resultatregnskap og kontantstrømoppstilling for regnskapsåret avsluttet per denne datoen og noter til årsregnskapet, herunder et sammendrag av viktige regnskapsprinsipper, og
- konsernregnskapet, som består av balanse per 31. desember 2021, resultatregnskap og kontantstrømoppstilling for regnskapsåret avsluttet per denne datoen og noter til årsregnskapet, herunder et sammendrag av viktige regnskapsprinsipper.

Etter vår mening

- oppfyller årsregnskapet gjeldende lovkrav,
- gir selskapsregnskapet et rettviseende bilde av selskapets finansielle stilling per 31. desember 2021 og av dets resultater og kontantstrømmer for regnskapsåret avsluttet per denne datoen i samsvar med regnskapslovens regler og god regnskapsskikk i Norge, og
- gir konsernregnskapet et rettviseende bilde av konsernets finansielle stilling per 31. desember 2021 og av dets resultater og kontantstrømmer for regnskapsåret avsluttet per denne datoen i samsvar med regnskapslovens regler og god regnskapsskikk i Norge.

Grunnlag for konklusjonen

Vi har gjennomført revisjonen i samsvar med de internasjonale revisjonsstandardene International Standards on Auditing (ISA-ene). Våre oppgaver og plikter i henhold til disse standardene er beskrevet nedenfor under *Revisors oppgaver og plikter ved revisjonen av årsregnskapet*. Vi er uavhengige av selskapet og konsernet slik det kreves i lov, forskrift og International Code of Ethics for Professional Accountants utstedt av the International Ethics Standards Board for Accountants (IESBA-reglene), og vi har overholdt våre øvrige etiske forpliktelser i samsvar med disse kravene. Innhentet revisjonsbevis er etter vår vurdering tilstrekkelig og hensiktsmessig som grunnlag for vår konklusjon.

Øvrig informasjon

Styret og daglig leder (ledelsen) er ansvarlige for informasjonen i årsberetningen. Øvrig informasjon omfatter informasjon i årsrapporten bortsett fra årsregnskapet og den tilhørende revisjonsberetningen. Vår konklusjon om årsregnskapet ovenfor dekker ikke informasjonen i årsberetningen.

I forbindelse med revisjonen av årsregnskapet er det vår oppgave å lese årsberetningen. Formålet er å vurdere hvorvidt det foreligger vesentlig inkonsistens mellom årsberetningen og årsregnskapet og den kunnskap vi har opparbeidet oss under revisjonen av årsregnskapet, eller hvorvidt informasjon i årsberetningen ellers fremstår som vesentlig feil. Vi har plikt til å rapportere dersom årsberetningen fremstår som vesentlig feil. Vi har ingenting å rapportere i så henseende.

Basert på kunnskapen vi har opparbeidet oss i revisjonen, mener vi at årsberetningen

- er konsistent med årsregnskapet og
- inneholder de opplysninger som skal gis i henhold til gjeldende lovkrav.

Ledelsens ansvar for årsregnskapet

Ledelsen er ansvarlig for å utarbeide årsregnskapet og for at det gir et rettviseende bilde i samsvar med regnskapslovens regler og god regnskapsskikk i Norge. Ledelsen er også ansvarlig for slik intern kontroll som den

Deloitte refers to one or more of Deloitte Touche Tohmatsu Limited ("DTL"), its global network of member firms, and their related entities (collectively, the "Deloitte organization"). DTL (also referred to as "Deloitte Global") and each of its member firms and related entities are legally separate and independent entities, which cannot obligate or bind each other in respect of third parties. DTL and each DTL member firm and related entity is liable only for its own acts and omissions, and not those of each other. DTL does not provide services to clients. Please see www.deloitte.no to learn more.

© Deloitte AS

Registrert i Foretaksregisteret. Medlemmer av Den norske Revisorforening
Organisasjonsnummer: 980 211 282

Permea Dokumentmøkket: MPC65-XV4V-XGVWU-NC7Y-AHN7W-QLCPV



Deloitte.

side 2
Uavhengig revisors beretning -
Inntre Holding AS

finner nødvendig for å kunne utarbeide et årsregnskap som ikke inneholder vesentlig feilinformasjon, verken som følge av misligheter eller utilsiktede feil.

Ved utarbeidelsen av årsregnskapet er ledelsen ansvarlig for å ta standpunkt til selskapets og konsernets evne til fortsatt drift og opplyse om forhold av betydning for fortsatt drift. Forutsetningen om fortsatt drift skal legges til grunn for årsregnskapet så lenge det ikke er sannsynlig at virksomheten vil bli avvirket.

Revisors oppgaver og plikter ved revisjonen av årsregnskapet

Vårt mål er å oppnå betryggende sikkerhet for at årsregnskapet som helhet ikke inneholder vesentlig feilinformasjon, verken som følge av misligheter eller utilsiktede feil, og å avgi en revisjonsberetning som inneholder vår konklusjon. Betryggende sikkerhet er en høy grad av sikkerhet, men ingen garanti for at en revisjon utført i samsvar med ISA-ene, alltid vil avdekke vesentlig feilinformasjon som eksisterer. Feilinformasjon kan oppstå som følge av misligheter eller utilsiktede feil. Feilinformasjon blir vurdert som vesentlig dersom den enkeltvis eller samlet med rimelighet kan forventes å påvirke økonomiske beslutninger som brukerne foretar basert på årsregnskapet.

Som del av en revisjon i samsvar med ISA-ene, utøver vi profesjonelt skjønn og utviser profesjonell skepsis gjennom hele revisjonen. I tillegg:

- identifiserer og vurderer vi risikoen for vesentlig feilinformasjon i regnskapet, enten det skyldes misligheter eller utilsiktede feil. Vi utformer og gjennomfører revisjonshandlinger for å håndtere slike risikoer, og innhenter revisjonsbevis som er tilstrekkelig og hensiktsmessig som grunnlag for vår konklusjon. Risikoen for at vesentlig feilinformasjon som følge av misligheter ikke blir avdekket, er høyere enn for feilinformasjon som skyldes utilsiktede feil, siden misligheter kan innebære samarbeid, forfalskning, bevisste utelatelser, uriktige fremstillinger eller overstyring av internkontroll.
- opparbeider vi oss en forståelse av den interne kontroll som er relevant for revisjonen, for å utforme revisjonshandlinger som er hensiktsmessige etter omstendighetene, men ikke for å gi uttrykk for en mening om effektiviteten av selskapets og konsernets interne kontroll.
- evaluerer vi om de anvendte regnskapsprinsippene er hensiktsmessige og om regnskapsestimaterne og tilhørende noteopplysninger utarbeidet av ledelsen er rimelige.
- konkluderer vi på hensiktsmessigheten av ledelsens bruk av fortsatt drift-forutsetningen ved avleggelsen av årsregnskapet, basert på innhentede revisjonsbevis, og hvorvidt det foreligger vesentlig usikkerhet knyttet til hendelser eller forhold som kan skape tvil av betydning om selskapets og konsernets evne til fortsatt drift. Dersom vi konkluderer med at det eksisterer vesentlig usikkerhet, kreves det at vi i revisjonsberetningen henleder oppmerksomheten på tilleggsopplysningene i årsregnskapet, eller, dersom slike tilleggsopplysninger ikke er tilstrekkelige, at vi modifiserer vår konklusjon. Våre konklusjoner er basert på revisjonsbevis innhentet inntil datoen for revisjonsberetningen. Etterfølgende hendelser eller forhold kan imidlertid medføre at selskapet og konsernet ikke fortsetter driften.
- evaluerer vi den samlede presentasjonen, strukturen og innholdet i årsregnskapet, inkludert tilleggsopplysningene, og hvorvidt årsregnskapet gir uttrykk for de underliggende transaksjonene og hendelsene på en måte som gir et rettviseende bilde.
- innhenter vi tilstrekkelig og hensiktsmessig revisjonsbevis vedrørende den finansielle informasjonen til enhetene eller forretningsområdene i konsernet for å kunne gi uttrykk for en mening om det konsoliderte regnskapet. Vi er ansvarlige for å lede, følge opp og gjennomføre konsernrevisjonen. Vi alene er ansvarlige for vår revisjonskonklusjon.

Vi kommuniserer med styret blant annet om det planlagte omfanget av revisjonen og til hvilken tid revisjonsarbeidet skal utføres. Vi utveksler også informasjon om forhold av betydning som vi har avdekket i løpet av revisjonen, herunder om eventuelle svakheter av betydning i den interne kontrollen.

Steinkjer, 9. mai 2022
Deloitte AS

Per Kr. Forseth
statsautorisert revisor

Penneo Dokumentnøkkel: 56PC65_X1V44Y-XGWWBU-NC7TV-AHN-WF-QJ-CPV



PENNEO

Signaturene i dette dokumentet er juridisk bindende. Dokument signert med "Penneo™ - sikker digital signatur"
De signerende parter sin identitet er registrert, og er listet nedenfor.

"Med min signatur bekrefter jeg alle datoer og innholdet i dette dokument."

Per Kristian Forseth

Statsautorisert revisor

Serienummer: 9578-5999-4-2709515

IP: 217.173.xxx.xxx

2022-05-09 09:02:45 UTC



Penneo Dokumentnøkkel: MPC6S-XV4AV-XGWWU-U-NCTIV-AHN7W-QLCPV

Dokumentet er signert digitalt, med **Penneo.com**. Alle digitale signatur-data i dokumentet er sikret og validert av den datamaskin-utregnede hash-verdien av det opprinnelige dokument. Dokumentet er låst og tids-stemplet med et sertifikat fra en betrodd tredjepart. All kryptografisk bevis er integrert i denne PDF, for fremtidig validering (hvis nødvendig)

Hvordan bekrefter at dette dokumentet er originalen?

Dokumentet er beskyttet av ett Adobe CDS sertifikat. Når du åpner dokumentet i

Adobe Reader, skal du kunne se at dokumentet er sertifisert av **Penneo e-signature service <penneo@penneo.com>**. Dette garanterer at innholdet i dokumentet ikke har blitt endret

Det er lett å kontrollere de kryptografiske beviser som er lokalisert inne i dokumentet, med Penneo validator - <https://penneo.com/validate>



InnTre Holding AS

Årsberetning 2021

InnTre Holding AS er et holdingselskap.

Konsernet viser et årsresultat på kr. 227.105.387,- mot kr. 65.725.153,- forrige år.

Datterselskap

InnTre Kjeldstad AS er resultat av fusjon mellom InnTre AS og Kjeldstad Trelast AS (01.01.2021) og driver sagbruksvirksomhet i Steinkjer (hovedkontor), Verdal og Snåsa, Levanger, Støren og Selbu. Selskapets datterselskap Kjeldstad Eiendom AS forvalter eiendom og driver sin virksomhet i Selbu (hovedkontor). Selskapet er ervervet i 2021.

InnTre Eiendom AS forvalter eiendom og driver sin virksomhet i Steinkjer (hovedkontor), Verdal og Snåsa.

InnTre Energi Holding AS skal eie aksjer i energiselskaper. Selskapets hovedkontor er i Steinkjer. Selskapets datterselskaper, InnTre Energi AS og InnTre Energi Steinkjer AS, produserer og distribuerer energi basert på biobrensel og har virksomheter i Verdal og Steinkjer.

Støren Treindustri AS driver elementproduksjon av hus og leilighetsbygg på Støren (hovedkontor).

Hommelvik Sjøside AS er et holdingselskap som eier aksjer i selskaper innenfor eiendomsutvikling. Selskapet driver sin virksomhet i Hommelvik (hovedkontor). Datterselskapene Hommelvik Sjøside Bolig AS, Hommelvik Sjøside Næring AS og Hommelvik Sjøside Moan AS, driver oppføring og salg av boliger, og næringseiendom i Hommelvik.

HMS

Sykefraværet i konsernet var i 2021 på totalt 7,6 % av total arbeidstid. Dette er en vesentlig økning fra 2020, noe som man til en stor del kan tilskrive et økt fravær i forbindelse med koronapandemien. Styret anser dette som tilfredsstillende ut fra omstendighetene, men vil fortsatt ha sterkt fokus på å redusere antall sykedager.

Vi har i 2021 hatt en stor arbeidsulykke, med betydelig personskade og langt skadefravær, samt to mindre. Det er i etterkant av denne ulykken jobbet intensivt med årsakskartlegging og forebygging for at dette ikke skal skje igjen.

Arbeidsmiljøet betraktes som godt, og det iverksettes løpende tiltak for forbedringer.

Likestilling

Selskapet har pr utgangen av året 362 ansatte, av disse er 37 kvinner, (9,7 %). For hele konsernet, tjener kvinner 1,6 % bedre enn menn i heltidsstillinger.

konsernet arbeider aktivt, målrettet og planmessig for likestilling innenfor virksomheten. Ved rekruttering, både internt og eksternt prioriteres personlige kvalifikasjoner fremfor kjønn. Selskapet ønsker å øke kvinneandelen i de stillingskategorier hvor denne er særskilt lav.

Tiltak for å hindre diskriminering mv.

Konsernet arbeider aktivt for å fremme likestilling, sikre like muligheter og rettigheter og hindre diskriminering på grunn av etnisitet, nasjonal opprinnelse, avstamning, hudfarge, språk, religion og livssyn. I rekrutteringsprosessen er faktorene over ikke en del av vurderingskriteriene. Pr i dag har bedriften ansatte fra mange nasjoner. Vi er derfor bevisst hvilke språk- og kulturutfordringer dette kan medføre, og forsøker å tilpasse arbeidsplassen til medarbeidere med ulik bakgrunn. Mer detaljerte opplysninger om arbeidsmiljøet og hvordan vi jobber med det, finnes på datterselskapenes hjemmesider.



InnTre Holding AS

Miljø

Selskapet driver ingen form for virksomhet ut over det å eie aksjer i datterselskap.

Konsernet driver produksjon og handel av produkter som hovedsakelig har tømmer og trelast som råstoff. Produktene er miljøvennlige og er basert på fornybart råstoff. Produksjonsprosessene krever både energi og transport men ut over dette skjer det ingen ytre påvirkninger av miljøet. Konsernet produserer selv en betydelig andel av sitt energiforbruk via egne fjernvarmeanlegg basert på biobrensel. Konsernet leverer dessuten fjernvarme til eksterne mottakere som gir en miljøgevinst.

Konsernets miljøpolitikk er nedfelt i de ulike selskaperens internkontroll-systemer.

Utsikter

Ved inngangen av året 2022 opplever vi fortsatt god etterspørsel etter våre produkter. Det har så langt vært en vinter med normale driftsforhold i skogbruket. Konsernet har gjennom 2021 økt sine lager av tømmer.

Det er avtalt en tømmerpris som er noe høyere enn på samme tid forrige år.

Finansiell risiko

Konsernet har både import- og eksportvirksomhet og er derfor eksponert for valutarisiko (markedsrisiko). Denne risikoen søkes redusert ved aktiv bruk av finansielle sikringsinstrumenter ved inngåelse av kontrakter i utenlands valuta.

Konsernet er eksponert for kredittrisiko gjennom omsetning mot kreditt. Konsernet har en strukturert kredittpolitikk og konsernet har de senere år ikke hatt betydelige tap knyttet til fordringer. InnTre Holding AS har tegnet Forsikring for styre og ledelsesansvar som omfatter alle datterselskaper. Dekningen er inntil kr. 20 000 000,-.

Resultatdisponering:

Årsresultat for morselskap (InnTre Holding AS) kr. 168.429.297,-

Fjorårets resultat var kr. 65 725 153,-

Overføringer:

Overføring egenkapital kr. 103.429.297,-

Avsatt til utbytte kr. 65.000.000,-

Sum kr. 168.429.297,-

Det framlagte regnskapet gir en rettvise oversikt over utviklingen og resultatet av virksomheten og dens stilling.

Forutsetningen for fortsatt drift er til stede og dette er lagt til grunn for årsregnskapet.



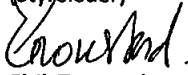
Inn  Tre

InnTre Holding AS


I styret for InnTre Holding AS



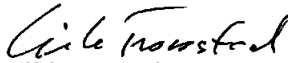
Malin Villabø
(Styreleder)




Eirik Tronstad



Anton E. Tronstad



Gisle Tronstad
(Adm.dir.)



Anders Børstad

**Resultatregnskap****InnTre Holding Konsern**

Morselskap		Konsern	
2020	2021	2020	2021
837 821	45 000	1 367 142 485	1 025 321 260
0	18 192	2 337 308	10 688 675
837 821	63 192	1 369 479 792	1 036 009 935
837 821	63 192	694 795 357	571 736 295
0	0	226 469 582	222 895 968
0	0	22 255 137	25 521 860
1 410 839	5 001 171	138 997 753	123 053 185
2 248 660	5 064 362	1 082 517 830	943 207 308
-1 410 839	-5 001 171	286 961 962	92 802 627
68 139 100	170 240 434	0	50 000
235 000	124 148	1 311 169	966 987
6	0	9 562 250	7 588 459
1 807 164	2 005 117	3 219 317	1 807 165
70 181 270	172 369 699	14 092 736	10 412 610
2 042	0	20 301	1 123 258
1 082	7 068	4 090 052	8 122 650
0	7 180	5 674 831	9 541 743
3 124	14 248	9 785 184	18 787 651
70 178 146	172 355 451	4 307 553	-8 375 041
68 767 307	167 354 280	291 269 515	84 427 586
3 042 154	-1 075 017	64 164 128	18 633 515

InnTre Holding Konsern



Balanse

InnTre Holding Konsern

	Morselskap		Note		Konsern	
	2020	2021	2020	2021	2020	2021
	65 725 153	168 429 297	Ordinært resultat		227 105 387	65 794 071
	65 725 153	168 429 297	Årsresultat		227 105 387	65 794 071
	45 725 153	103 429 297	Disponering av årsresultat			
	20 000 000	65 000 000	Overført annen egenkapital			
	65 725 153	168 429 297	Årsatt til utbytte			
			Sum disponert			

InnTre Holding Konsern



Balanse

InnTre Holding Konsern

	Morselskap		Note	Konsern	
	2020	2021		2020	2021
	68 212 478	170 318 087	Sum fordringer	156 271 846	98 440 459
	0		Investeringer		
	35 772 908	0	Markedsbaserte obligasjoner	99 979 699	0
	35 772 908	53 769 664	Andre finansielle instrumenter	72 141 789	52 930 833
	20 461 396	53 769 664	Sum investeringer	172 121 488	52 930 833
	124 446 783	2 826 306	Bankinnskudd, kontanter o.l.	160 425 666	129 846 910
	289 731 240	226 914 057	Sum omløpsmidler	690 088 571	483 725 051
		446 412 631	Sum eiendeler	871 431 216	657 816 026

InnTre Holding Konsern



Balanse

InnTre Holding Konsern

	Morselskap		Note	Konsern	
	2020	2021		2020	2021
Egenkapital og gjeld					
Egenkapital					
Innskutt egenkapital	1 280 556	1 280 556	8,9	1 280 556	1 280 556
Selskapskapital	1 280 556	1 280 556		1 280 556	1 280 556
Sum innskutt egenkapital					
Opptjent egenkapital					
Annen egenkapital	246 275 072	349 704 369	9	504 352 520	346 505 931
Sum opptjent egenkapital	246 275 072	349 704 369		504 352 520	346 505 931
Sum egenkapital	247 555 628	350 984 925		505 633 076	347 786 487
Gjeld					
Avsetning for forpliktelses					
Pensjonsforpliktelses	0	0	10	4 140 446	7 137 450
Utsatt skatt	0	0	13	11 712 941	11 121 407
Sum avsetninger for forpliktelses	0	0		15 853 387	18 258 857
Annen langsiktig gjeld					
Gjeld til kredittinstitusjoner	0	0	1,14	53 294 594	76 384 065
Øvrig langsiktig gjeld	10 700 000	10 700 000	11	0	0
Sum annen langsiktig gjeld	10 700 000	10 700 000		53 294 594	76 384 065
Kortsiktig gjeld					
Gjeld til kredittinstitusjoner	0	651 682	14	10 670 714	56 476 347
Leverandørgjeld	44 893	374 614	12	109 379 560	67 916 858
Betalbar skatt	3 042 154	0	13	67 284 458	22 811 594
Skyldige offentlige avgifter	-155 006	-542 162		18 733 079	22 173 751

InnTre Holding Konsern



Balanse

InnTre Holding Konsern

Morselskap		Note		Konsern	
2020	2021			2021	2020
20 000 000	65 000 000	Utbytte		65 000 000	20 000 000
19 243 572	19 243 572	Kortsiktig konserngjeld	12	-1	0
0	0	Annen kortsiktig gjeld		25 582 348	26 008 067
42 175 612	84 727 706	Sum kortsiktig gjeld		296 650 159	215 386 617
42 175 612	95 427 706	Sum gjeld		365 798 140	310 029 539
289 731 240	446 412 631	Sum egenkapital og gjeld		871 431 216	657 816 026

Stemkjær, 31.12.2021 / 09.05.2022

Styret for InnTre Holding Konsern

Malvin Vilabø
Malvin Vilabø
Styreleder

Eirik Tronstad
Eirik Tronstad
Styremedlem

Anton E. Tronstad
Anton E. Tronstad
Styremedlem

Anders Børstad
Anders Børstad
Styremedlem

Gisle Tronstad
Gisle Tronstad
Adm. dir

InnTre Holding Konsern



InnTre Holding AS Noter til regnskapet 2021

Note 1 Regnskapsprinsipper

Årsregnskapet er satt opp i samsvar med regnskapsloven av 1998. Regnskapsprinsippene beskrives nedenfor.

Hovedregel for vurdering og klassifisering av eiendeler og gjeld

Eiendeler bestemt til varig eie eller bruk er klassifisert som anleggsmidler. Andre eiendeler er klassifisert som omløpsmidler. Fordringer som skal tilbakebetales innen et år er klassifisert som omløpsmidler. Ved klassifisering av kortsiktig og langsiktig gjeld er tilsvarende kriterier lagt til grunn.

Anleggsmidler vurderes til anskaffelseskost, men nedskrives til virkelig verdi når verdifallet forventes ikke å være forbigående. Anleggsmidler med begrenset økonomisk levetid avskrives planmessig. Langsiktig lån balanseføres til nominelt mottatt beløp på etableringstidspunktet.

Omløpsmidler vurderes til laveste av anskaffelseskost og virkelig verdi. Kortsiktig gjeld balanseføres til nominelt mottatt beløp på etableringstidspunktet. Kortsiktig gjeld oppskrives ikke til virkelig verdi som følge av renteendring.

Enkelte poster er vurdert etter andre prinsipper og redegjøres for nedenfor.

Inntekter

Inntekt regnskapsføres når den er opptjent, altså når både risiko og kontroll i hovedsak er overført til kunden. Dette vil normalt være tilfelle når varen er levert til kunden. Inntektene regnskapsføres med verdien av vederlaget på transaksjonstidspunktet.

Valuta

Pengeposter i utenlandsk valuta omregnes til balansedagens kurs. Fordringer og gjeld som er sikret med valutaterminkontrakter er vurdert til terminkurs, med unntak av renteelementer som blir periodisert og klassifisert som renteinntekter/-kostnad.

Aksjer og andeler i tilknyttet selskap og datterselskap

Investeringer i tilknyttet selskap er vurdert etter kostmetoden. Tilsvarende gjelder for datterselskap i selskapsregnskapet.

Aksjer i andre selskaper (omløpsaksjer)

Aksjer som inngår i en handelsportefølje vurderes til virkelig verdi på balansedagen. Prinsippet erstatter laveste verdis prinsipp som tidligere ble benyttet. Andre omløpsaksjer vurderes til det laveste av gjennomsnittlig anskaffelseskost og virkelig verdi på balansedagen.

Varer

Varer er vurdert til det laveste av anskaffelseskost og netto salgsverdi. For råvarer og varer i arbeid beregnes netto salgsverdi til salgsverdien av ferdig tilvirkede varer redusert for gjenværende tilvirkningskostnader og salgskostnader.

Fordringer

Kundefordringer og andre fordringer oppføres til pålydende etter fradrag for avsetning til forventet tap. Avsetning til tap gjøres på grunnlag av en individuell vurdering av de enkelte fordringer. I tillegg gjøres det for øvrige kundefordringer en uspesifisert avsetning for å dekke antatt tap.

Bankinnskudd, kontanter o.l.

Bankinnskudd, kontanter o.l. inkluderer kontanter, bankinnskudd og andre betalingsmidler med forfallsdato som er kortere enn tre måneder fra anskaffelse.

Pensjoner

Ved regnskapsføring av pensjon er lineær opptjeningsprofil og forventet sluttlønn som opptjeningsgrunnlag lagt til grunn. Estimativvik og effekt av endrede forutsetninger amortiseres over forventet gjenværende opptjeningstid i den grad de overstiger 10 % av den største av pensjonsforpliktelsen og pensjonsmidlene (korridor). Planendringer fordeles over gjenværende opptjeningstid. Arbeids giveravgift er inkludert i tallene.

Skatter

Skattekostnaden sammenstilles med regnskapsmessige resultat før skatt. Skatt knyttet til egenkapitaltransaksjoner, for eksempel konsernbidrag, føres mot egenkapitalen.

Skattekostnaden består av betalbar skatt (skatt på årets direkte skattepliktige inntekt) og endring i netto utsatt skatt. Skattekostnaden fordeles på ordinært resultat og resultat av ekstraordinære poster i henhold til skattegrunnlaget. Utsatt skatt og utsatt skattefordel er presentert netto i balansen.



Konsolideringsprinsipper

Konsernregnskapet omfatter InnTre Holding AS med datterselskaper hvor InnTre Holding AS eier direkte eller indirekte mer enn 50 prosent. Der er anvendt ensartede regnskapsprinsipper i konsernselskapenes regnskaper. Alle vesentlige transaksjoner mellom selskaper i konsernet er eliminert. Investering i selskaper hvor selskapet har betydelig innflytelse (tilknyttede selskaper) behandles etter egenkapitalmetoden i konsernregnskapet. Betydelig innflytelse foreligger når selskapet eier fra 20 til 50 prosent av den stemmeberettigede kapitalen.

Aksjer i datterselskaper er eliminert i konsernregnskapet etter oppkjøpsmetoden. Dette innebærer at det oppkjøpte selskapets eiendeler og gjeld vurderes til virkelig verdi på kjøpstidspunktet, og eventuell merpris ut over dette klassifiseres som goodwill. For deleide datterselskaper er kun InnTre Holdings andel av goodwill inkludert i balansen.

Fusjon

Med virkning fra 1. januar 2021, er Kjeldstad Trelast AS fusjonert inn i InnTre AS. Selskapsnavnet er etter fusjonen, InnTre Kjeldstad AS. Fusjonener gjennomført til regnskapsmessig kontinuitet.

Note 2 Salgsinntekt	InnTre Holding AS		Konsern	
	2021	2020	2021	2020
Tall i 1000				
<u>Pr. geografisk marked:</u>				
Norge	45	838	1 198 628	879 606
Eksport	0	0	168 514	166 404
Sum	45	838	1 367 142	1 036 010

Note 3 Lønnskostnad, antall ansatte, godtgjørelser, lån til ansatte mm.

Lønnskostnad	InnTre Holding AS		Konsern	
	2021	2020	2021	2020
Lønn	0	0	189 807 546	181 700 136
Arbeidsgiveravgift	0	0	26 420 358	25 018 664
Pensjonskostnader (se note 10)	0	0	2 188 530	10 425 433
Andre ytelser	0	0	8 053 148	5 753 735
Sum	0	0	226 469 582	222 895 968
Gjennomsnittlig antall ansatte	0	0	362	358
Ytelser til ledende personer	Daglig leder	Styret		
Lønn	1 207 222	110 000		
Annen godtgjørelse	75 103	0		

Revisor

Godtgjørelse til Deloitte AS og samarbeidende selskaper fordeler seg slik

	InnTre Holding AS		Konsern	
	2021	2020	2021	2020
Lovpålagt revisjon	27 800	28 000	763 351	690 118
Andre attestasjonstjenester	0	0	0	0
Andre tjenester	0	55 355	77 695	67 835



Note 4 Varige driftsmidler

	InnTre Holding AS		Konsern			
	Bygn. og annen fast eiendom	Maskiner og anlegg	Tomter, bygg og a. f. eiendom	Maskiner og anlegg	Driftsløse og inventar	Sum
Anskaffelseskost 1.1.2021	0	0	189 692 007	517 061 983	58 997 450	790 420 518
Tilgang kjøpte driftsmidler	0	0	0	29 330 287	3 804 080	33 134 367
Anlegg under utførelse	0	0	0	0	0	0
Avgang	0	0	2 000 000	768 450	0	2 768 450
Anskaffelseskost 31.12.2021	0	0	187 692 007	545 623 820	62 801 530	796 117 357
Oppskrevet før 1.1.2020	0	0	0	0	0	0
Akk.avskrivninger 01.01.2020	0	0	125 725 140	441 545 895	45 681 368	612 932 403
Avgang avskrivninger	0	0	0	0	0	0
Årets avskrivninger	0	0	4 606 149	14 339 533	3 309 455	22 255 137
Årets nedskrivninger	0	0	0	0	0	0
Avskr., nedskr. og rev. ned. 31.12	0	0	130 331 289	455 885 428	48 970 823	635 187 540
Bokført verdi pr. 31.12.2021	0	0	57 360 718	89 738 392	13 830 707	160 929 817
Økonomisk levetid	20/10 år	10/7,5/5 år	20/10 år	10 år	7,5/5 år	
Avskrivningsplan	Lineær	Lineær	Lineær	Lineær	Lineær	
Årlig leie av ikke bal.f. dr midler	0	0	0	0	0	0
Bal.f. leieavtaler inkl. i ansk kost	0	0	0	0	0	0

Note 5 Datterselskap, tilknyttet selskap m.v.

Firma	Anskaffelses-tidspunkt	Forretnings-kontor	Stemme og Eierandel
InnTre Kjeldstad AS	29.08.2003	Steinkjer	100 %
InnTre Eiendom AS	29.08.2003	Steinkjer	100 %
InnTre Energi Holding AS	13.08.2013	Steinkjer	100 %
Hommelvik Sjøside AS	29.04.2021	Hommelvik	100 %
Støren Treindustri AS	29.04.2021	Støren	100 %

Note 6 Aksjer og andeler i andre foretak m.v.

	InnTre Holding AS			Konsern		
	Eierandel	Ansk.kost	Balansført verdi	Eierandel	Ansk.kost	Balansført verdi
Datterselskaper						
InnTre Kjeldstad AS	100,0 %	136 911 573	136 911 573			
InnTre Eiendom AS	100,0 %	28 062 884	28 062 884			
InnTre Energi Holding AS	100,0 %	310 000	310 000			
Støren Treindustri AS	100,0 %	33 720 700	33 720 700			
Hommelvik Sjøside AS	100,0 %	19 418 400	19 418 400			
Sum datterselskaper		218 423 557	218 423 557		0	0
Tilknyttede selskap:						
Gaula Senter AS					1 502 610	3 019 892
Hommelvik Stasjonsby AS					2 000 000	0
Sum tilknyttede selskaper					3 502 610	3 019 892
Aksjer og andeler:						
Transportselskapet Nord AS				12,5 %	63 750	63 750
Norske Skog ASA					0	928
Gjensidige Forsikring ASA					91 757	91 757
DNB Pensjon					2 712 383	2 106 673
Verdal Samvirkelag AL					300	300
Andre andeler					17 001	2 000
Sum aksjer og andeler					2 885 191	2 265 408



Note 7 Varer	InnTre Holding AS		Konsern	
	2021	2020	2021	2020
Råvarer	0	0	63 166 132	12 851 830
Varer under tilvirkning	0	0	118 237 598	123 048 936
Egenregi-prosjekt leiligheter	0	0	19 865 841	66 606 082
Sum	0	0	201 269 571	202 506 848

Note 8 Aksjekapital og aksjonærinformasjon

Aksjekapitalen i InnTre Holding AS pr. 31.12.2021 består av følgende aksjeklasser:

	Antall	Pålydende	Bokført
A-aksjer	12 805 560	0,10	1 280 556
Sum	12 805 560		1 280 556

Eierstruktur

De største aksjonærene i InnTre Holding AS pr. 31.12.2021 var:

	A-aksjer	Sum	Eierandel	Stemmeandel
Ligna AS	8 414 796	8 414 796	65,71 %	65,71 %
AS Værdalsbruket	4 390 764	4 390 764	34,29 %	34,29 %
Totalt antall aksjer	12 805 560	12 805 560	100 %	100 %

Note 9 Egenkapital

InnTre Holding AS	Aksje-kapital	Overkurs-fond	Vurderings-forskjeller	Annen EK	Sum EK
Egenkapital 31. desember 2020	1 280 556	0	0	246 275 072	247 555 628
Egenkapital 1. januar 2021	1 280 556	0	0	246 275 072	247 555 628
Årets endring i egenkapital:					
Fusjon/fisjon - vederlag	0	0	0	0	0
Årets resultat	0	0	0	168 429 298	168 429 298
Utbytte	0	0	0	-65 000 000	-65 000 000
Egenkapital 31. desember 2021	1 280 556	0	0	349 704 370	350 984 926

Konsern	Aksje-kapital	Overkurs-fond	Vurderings-forskjeller	Annen EK	Sum EK
Egenkapital 31. desember 2020	1 280 556	0	0	346 505 931	347 786 487
Egenkapital 1. januar 2021	1 280 556	0	0	346 505 931	347 786 487
Årets endring i egenkapital:					
Andre Endringer		0		-40 512 447	-4 258 798
Årets resultat	0	0		227 105 387	227 105 387
Utbytte	0	0	0	-65 000 000	-65 000 000
Egenkapital 31. desember 2021	1 280 556	0	0	468 098 870	505 633 076



Årets skattekostnad fremkommer slik:	2021	2020	2021	2020
Betalbar skatt	0	3 042 154	67 284 458	22 811 853
Skatt av mottatt konsernbidrag	0	0	0	0
Utsatt skatt	-1 075 017	0	-3 120 330	-4 178 338
Årets skattekostnad	-1 075 017	3 042 154	64 164 128	18 633 515
Herav henført til ekstraordinært resultat	0	0	0	0
Skattekostnad ordinært resultat	-1 075 017	3 042 154	64 164 128	18 633 515
Utsatt skatt på prinsippendringer tatt mot egenk.	0	0	0	0

Avstemming fra nominell til faktisk skattesats:	2021	2020	2021	2020
Resultat før skatt	167 354 280	68 767 307	291 269 515	84 427 586
Forventet inntektskatt etter nominell skattesats	36 817 942	15 128 808	84 079 293	18 574 069
	0	0	0	0
Ikke fradragsberettigede kostnader	1 060	1 349	206 162	60 806
Ikke skattepliktige inntekter	-37 894 021	-12 088 003	-121 327	-1 360
Underskudd ikke tidligere balanseført	0	0	0	0
Endring, ikke balanseført utsatt skattefordel	0	0	0	0
Utbytteeffekt	0	0	0	0
Virkning av endrede skatteregler	0	0	0	0
Skattekostnad	-1 075 019	3 042 154	64 164 128	18 633 515
Effektiv skattesats	-0,64 %	4,42 %	22,0 %	22,1 %

Spesifikasjon av skatteeffekten av midlertidige forskjeller og underskudd til framføring:

	InnTre Holding AS		Konsern			
	2021 Ford./forpl.	2020 Ford./forpl.	2021		2020	
			Fordel	Forpliktelse	Fordel	Forpliktelse
Anleggsmidler	0	0	1 397 724	7 450 810	1 271 496	7 912 176
Omløpsmidler	0	0	902 531	2 861 598	2 690 260	5 982 800
Gjeld	0	0	586 104	4 296 703	1 040 675	2 255 375
Underskudd til framføring	1 075 017	0	0	0	0	0
Ubenyttet godtgj. på aksjeutbytte	0	0	0	0	0	0
Sum	1 075 017	0	2 886 359	14 409 111	5 028 944	16 150 351
Forskjeller som ikke inngår i beregning						
Brutto utsatt skattefordel/-skatt	1 075 017	0	2 886 359	14 409 111	5 028 944	16 150 351
Netto utsatt fordel/skatt i balansen	1 075 017	0	0	11 522 752	0	11 121 407

Utsatt skattefordel er oppført i balansen ut i fra forventning om fremtidig inntjening.

Note 14 Pantstillelser og konsernkonto

Bokført gjeld som er sikret ved pant o.l.:	InnTre Holding AS		Konsern	
	2021	2020	2021	2020
Kassekreditt	0	0	63 965 308	56 476 347
Gjeld til kredittinstitusjoner	0	0	46 000 000	76 384 065
Øvrig langsiktig gjeld	0	0	0	0
Sum	0	0	109 965 308	132 860 412

Bokført verdi av eiendeler stilt som sikkerhet for bokført gjeld

Maskiner o.l	0	0	89 738 392	88 419 564
Fast eiendom	0	0	0	56 252 553
Varer	0	0	201 269 571	202 506 848
Fordringer	0	0	156 271 846	89 582 395
Totalt	0	0	447 279 809	436 761 360
Garantiansvar	0	0	0	0



Note 15 Balansførte leieavtaler

Datterselskapet Støren Treindustri AS har en balansført leieavtale. Tilhørende eiendel inngår i posten Maskiner og anlegg med kr. 1.541.100,-.

Note 16 Leieforpliktelse

Datterselskapet InnTre Kjeldstad AS leier fast eiendom av Gilstad Eiendom AS. Avtalen er inngått for 1 år, med opsjon på forlengelse 1 år av gangen. Kostnadsført leie i 2021 utgjør 1.000.000,-. Datterselskapet Støren Treindustri AS leier fast eiendom av Midtre Gauldal kommune. Der er inngått avtale om leie tom 31.12.2023. Årlig leie utgjør 1.000.000,-.

I tilknytning til leieavtalen har Støren Treindustri AS til gode kr. 9 131.633,- av Midtre Gauldal kommune for vedlikehold og påkostninger på eiendommen. Fordringen forfaller til betaling senest to måneder etter utløpet av leieperioden. Fordringen renteberegnes ikke, men periodiseres som husleie over 25 år.

Note 17 Markedsbaserte omlopsmidler

Kategori	Anskaffelseskost	Markedsverdi	Resultatført Endring i år
Obligasjon	100 000 000	99 979 699	-20 301
Aksjefond	66 794 560	72 141 789	3 219 317



**Konsernregnskap
InnTre Holding AS**

Kontantstrømoppstilling

MORSELSKAP		KONSERN	
2020	2021	2021	2020
KONTANTSTRØMMER FRA OPERASJONELLE AKTIVITETER:			
68 767 301	167 354 280	Årsresultat før skattekostnad	291 269 516
0	0	Periodens betalte skatt	-23 607 375
0	0	Ordinære avskrivninger	22 255 137
0	0	Nedskrivninger varige driftsmidler	0
0	0	Pensjonskostnad uten kontanteffekt	-2 997 004
0	0	Effekt av valutakursendringer	0
0	0	Tap/gevinst ved salg av anleggsmidler	-17 090 000
-69 944 222	-172 245 551	Poster klassifisert som investerings- eller finansieringsakt.	-3 199 016
0	0	Endring i varer	1 237 277
0	0	Endring i kundefordringer	-29 339 709
28 643	329 721	Endring i leverandørgjeld	41 462 702
0	0	Endringer i konsernmellomværender	0
-273 751	-187 466	Endring i andre omløpsmidler og andre gjeldsposter	-25 134 164
-1 422 029	-4 749 016	Netto kontantstrømmer fra operasjonelle aktiviteter	254 857 364
KONTANTSTRØMMER FRA INVESTERINGSAKTIVITETER:			
0	0	Innbetalinger ved salg av varige driftsmidler	19 858 450
0	0	Utbetalinger ved kjøp av varige driftsmidler	-27 714 436
0	0	Innbetalinger ved salg av immaterielle eiendeler	0
0	0	Utbetalinger ved kjøp av immaterielle eiendeler	0
0	0	Innbetalinger ved salg av finansielle anleggsmidler	0
0	0	Utbetalinger ved kjøp av finansielle anleggsmidler	-8 289 762
0	0	Innbetalinger fra investeringer i finansielle anleggsmidler	0
0	0	Utbetalinger til investeringer i finansielle anleggsmidler	0
0	5 398 799	Innbetalinger fra investeringer finansielle omløpsmidler	5 398 799
0	-24 636 555	Utbetalinger til investeringer i finansielle omløpsmidler	-124 636 555
0	-19 237 756	Netto kontantstrøm fra investeringsaktiviteter	-135 383 504
KONTANTSTRØMMER FRA FINANSIERINGSAKTIVITETER:			
0	10 700 000	Innbetalinger ved opptak av ny langsiktig gjeld	0
0	0	Utbetalinger ved nedbetaling av langsiktig gjeld	-23 089 471
0	0	Innbetalinger ved opptak av ny kortsiktig gjeld	0
0	0	Utbetalinger ved nedbetaling av kortsiktig gjeld	0
0	651 682	Netto endring i kassekreditt	-45 805 633
0	0	Innbetaling av egenkapital	0
0	0	Tilbakebetaling av egenkapital	0
0	-20 000 000	Utbetalinger av utbytte	-20 000 000
0	0	Innbetalinger av aksjonærbidrag	0
0	15 000 000	Innbetaling av konsernbidrag	0
0	0	Utbetaling av konsernbidrag	0
0	0	Endring av minoritetsinteresser	0
0	6 351 682	Netto kontantstrøm fra finansieringsaktiviteter	-88 895 104
0	0	Effekt av valutakursendring på bankinnskudd, kontanter o.l.	0
-1 422 029	-17 635 090	Netto endring i bankinnskudd, kontanter og lignende	30 578 756
21 883 425	20 461 396	Beholdning av bankinnskudd, kontanter og lignende pr 01.01.	129 846 910
20 461 396	2 826 306	Beholdning av bankinnskudd, kontanter og lignende pr 31.12.	129 846 910