



## ÅRSREGNSKAPET FOR REGNSKAPSÅRET 2019 - GENERELL INFORMASJON

### Enheten

Organisasjonsnummer: 920 453 597  
Organisasjonsform: Samvirkeforetak  
Foretaksnavn: KREATIVT SA  
Forretningsadresse: c/o Kallestein  
Jacob Aalls gate 8B  
0368 OSLO

### Regnskapsår

Årsregnskapets periode: 01.01.2019 - 31.12.2019

### Konsern

Morselskap i konsern: Nei

### Regnskapsregler

Regler for små foretak benyttet: Ja  
Benyttet ved utarbeidelsen av årsregnskapet til selskapet: Regnskapslovens alminnelige regler

### Årsregnskapet fastsatt av kompetent organ

Bekreftet av representant for selskapet: Benjamin Myklebust Kallestein  
Dato for fastsettelse av årsregnskapet: 13.03.2020

### Grunnlag for avgivelse

År 2019: Årsregnskapet er elektronisk innlevert  
År 2018: Tall er hentet fra elektronisk innlevert årsregnskap fra 2019

*Det er ikke krav til at årsregnskapet m.v. som sendes til Regnskapsregisteret er undertegnet. Kontrollen på at dette er utført ligger hos revisor/enhetens øverste organ. Sikkerheten ivaretas ved at innsender har rolle/rettighet for innsending av årsregnskapet via Altinn, og ved at det bekreftes at årsregnskapet er fastsatt av kompetent organ.*

Brønnøysundregistrene, 25.08.2021



## Resultatregnskap

Beløp i: NOK	Note	2019	2018
<b>RESULTATREGNSKAP</b>			
<b>Inntekter</b>			
Salgsinntekt		1 350	560 825
<b>Sum inntekter</b>		<b>1 350</b>	<b>560 825</b>
<b>Kostnader</b>			
Lønnskostnad	4		262 430
Annen driftskostnad	4	29 719	14 844
<b>Sum kostnader</b>		<b>29 719</b>	<b>277 274</b>
<b>Driftsresultat</b>		<b>-28 369</b>	<b>283 551</b>
<b>Finansinntekter og finanskostnader</b>			
Annen renteinntekt		5 103	1 751
<b>Sum finansinntekter</b>		<b>5 103</b>	<b>1 751</b>
Annen rentekostnad		654	
<b>Sum finanskostnader</b>		<b>654</b>	
<b>Netto finans</b>		<b>4 449</b>	<b>1 751</b>
<b>Ordinært resultat før skattekostnad</b>		<b>-23 920</b>	<b>285 303</b>
Skattekostnad på ordinært resultat	2	-5 262	65 620
<b>Ordinært resultat etter skattekostnad</b>		<b>-18 658</b>	<b>219 683</b>
<b>Årsresultat</b>	1	<b>-18 658</b>	<b>219 683</b>
<b>Årsresultat etter minoritetsinteresser</b>		<b>-18 658</b>	<b>219 683</b>
<b>Totalresultat</b>		<b>-18 658</b>	<b>219 683</b>
<b>Overføringer og disponeringer</b>			
Avsatt til annen egenkapital			219 683
Overført fra annen egenkapital		-18 658	
<b>Sum overføringer og disponeringer</b>		<b>-18 658</b>	<b>219 683</b>



### Balanse

Beløp i: NOK	Note	2019	2018
<b>BALANSE - EIENDELER</b>			
<b>Anleggsmidler</b>			
<b>Immaterielle eiendeler</b>			
Utsatt skattefordel	2	5 262	
<b>Sum immaterielle eiendeler</b>		<b>5 262</b>	
<b>Finansielle anleggsmidler</b>			
Andre langsiktige fordringer	3	188 314	250 000
<b>Sum finansielle anleggsmidler</b>		<b>188 314</b>	<b>250 000</b>
<b>Sum anleggsmidler</b>		<b>193 576</b>	<b>250 000</b>
<b>Omløpsmidler</b>			
<b>Varer</b>			
<b>Fordringer</b>			
Andre kortsiktige fordringer			-3 332
<b>Sum fordringer</b>			<b>-3 332</b>
<b>Bankinnskudd, kontanter og lignende</b>			
Bankinnskudd, kontanter o.l.		1 879	33 065
<b>Sum bankinnskudd, kontanter og lignende</b>		<b>1 879</b>	<b>33 065</b>
<b>Sum omløpsmidler</b>		<b>1 879</b>	<b>29 733</b>
<b>SUM EIENDELER</b>		<b>195 455</b>	<b>279 733</b>
<b>BALANSE - EGENKAPITAL OG GJELD</b>			
<b>Egenkapital</b>			
<b>Innskutt egenkapital</b>			
<b>Opptjent egenkapital</b>			
Annen egenkapital		201 025	219 683
<b>Sum opptjent egenkapital</b>		<b>201 025</b>	<b>219 683</b>



## Balanse

Beløp i: NOK	Note	2019	2018
<b>Sum egenkapital</b>	1	201 025	219 683
<b>Gjeld</b>			
<b>Langsiktig gjeld</b>			
Utsatt skatt	2		
<b>Annen langsiktig gjeld</b>			
<b>Sum langsiktig gjeld</b>		0	0
<b>Kortsiktig gjeld</b>			
Betalbar skatt	2		65 620
Annen kortsiktig gjeld		-5 570	-5 570
<b>Sum kortsiktig gjeld</b>		-5 570	60 050
<b>Sum gjeld</b>		-5 570	60 050
<b>SUM EGENKAPITAL OG GJELD</b>		195 455	279 733



# Årsregnskap 2019

## Kreativt Sa

Resultatregnskap  
Balanse  
Noter til regnskapet



Org.nr.: 920 453 597



### RESULTATREGNSKAP

#### KREATIVT SA

DRIFTSINNEKTER OG DRIFTSKOSTNADER	Note	2019	2018
Salgsinntekt		1 350	560 825
<b>Sum driftsinntekter</b>		<b>1 350</b>	<b>560 825</b>
Lønnskostnad	4	0	262 430
Annen driftskostnad	4	29 719	14 844
<b>Sum driftskostnader</b>		<b>29 719</b>	<b>277 274</b>
<b>Driftsresultat</b>		<b>-28 369</b>	<b>283 551</b>
<b>FINANSINNEKTER OG FINANSKOSTNADER</b>			
Annen renteinntekt		5 103	1 751
Annen rentekostnad		654	0
<b>Resultat av finansposter</b>		<b>4 449</b>	<b>1 751</b>
Ordinært resultat før skattekostnad		-23 920	285 303
Skattekostnad på ordinært resultat	2	-5 262	65 620
<b>Ordinært resultat</b>		<b>-18 658</b>	<b>219 683</b>
<b>EKSTRAORDINÆRE INNEKTER OG KOSTNADER</b>			
<b>Årsresultat</b>	<b>1</b>	<b>-18 658</b>	<b>219 683</b>
<b>OVERFØRINGER</b>			
Avsatt til annen egenkapital		0	219 683
Overført fra annen egenkapital		18 658	0
<b>Sum overføringer</b>		<b>-18 658</b>	<b>219 683</b>



## BALANSE

### KREATIVT SA

EIENDELER	Note	2019	2018
<b>ANLEGGSMIDLER</b>			
<b>IMMATERIELLE EIENDELER</b>			
Utsatt skattefordel	2	5 262	0
<b>Sum immaterielle eiendeler</b>		<b>5 262</b>	<b>0</b>
<b>VARIGE DRIFTSMIDLER</b>			
<b>FINANSIELLE ANLEGGSMIDLER</b>			
Andre langsiktige fordringer	3	188 314	250 000
<b>Sum finansielle anleggsmidler</b>		<b>188 314</b>	<b>250 000</b>
<b>Sum anleggsmidler</b>		<b>193 576</b>	<b>250 000</b>
<b>OMLØPSMIDLER</b>			
<b>FORDRINGER</b>			
Andre kortsiktige fordringer		0	-3 332
<b>Sum fordringer</b>		<b>0</b>	<b>-3 332</b>
<b>INVESTERINGER</b>			
Bankinnskudd, kontanter o.l.		1 879	33 065
<b>Sum omløpsmidler</b>		<b>1 879</b>	<b>29 733</b>
<b>Sum eiendeler</b>		<b>195 455</b>	<b>279 733</b>



## BALANSE

### KREATIVT SA

EGENKAPITAL OG GJELD	Note	2019	2018
<b>EGENKAPITAL</b>			
<b>INNSKUTT EGENKAPITAL</b>			
<b>OPPTJENT EGENKAPITAL</b>			
Annen egenkapital		201 025	219 683
<b>Sum opptjent egenkapital</b>		<b>201 025</b>	<b>219 683</b>
<b>Sum egenkapital</b>	<b>1</b>	<b>201 025</b>	<b>219 683</b>
<b>GJELD</b>			
<b>AVSETNING FOR FORPLIKTELSER</b>			
<b>ANNEN LANGSIKTIG GJELD</b>			
<b>KORTSIKTIG GJELD</b>			
Betalbar skatt	2	0	65 620
Annen kortsiktig gjeld		-5 570	-5 570
<b>Sum kortsiktig gjeld</b>		<b>-5 570</b>	<b>60 050</b>
<b>Sum gjeld</b>		<b>-5 570</b>	<b>60 050</b>
<b>Sum egenkapital og gjeld</b>		<b>195 455</b>	<b>279 733</b>

Oslo, 13.03.2020  
Styret i Kreativt Sa

Benjamin Myklebust Kallestein  
styreleder

Elias Kallestein  
styremedlem

Linda May Kallestein  
styremedlem



## Regnskapsprinsipper

Årsregnskapet er satt opp i samsvar med regnskapsloven og NRS 8 - God regnskapsskikk for små foretak.

## DRIFTSINNETEKTER

Inntektsføring ved salg av varer skjer på leveringstidspunktet. Tjenester inntektsføres etter hvert som de leveres.

## SKATT

Skattekostnaden i resultatregnskapet omfatter både periodens betalbare skatt og endring i utsatt skatt. Utsatt skatt er beregnet med 22 % på grunnlag av de midlertidige forskjeller som eksisterer mellom regnskapsmessige og skattemessige verdier, samt ligningsmessig underskudd til fremføring ved utgangen av regnskapsåret. Skatteøkende og skattereduserende midlertidige forskjeller som reverserer eller kan reverseres i samme periode er utlignet og nettoført.

## KLASSIFISERING OG VURDERING AV OMLØPSMIDLER

Omløpsmidler og kortsiktig gjeld omfatter normalt poster som forfaller til betaling innen ett år etter balansedagen, samt poster som knytter seg til varekretsløpet. Omløpsmidler vurderes til laveste verdi av anskaffelseskost og virkelig verdi.

## Note 1 Egenkapital

	Aksjekapital	Overkurs	Annen Innskutt egenkapital	Annen egenkapital	Sum egenkapital
Pr. 31.12.2018	0	0	0	219 683	219 683
<b>Pr 01.01.2019</b>	<b>0</b>	<b>0</b>	<b>0</b>	<b>219 683</b>	<b>219 683</b>
Årets resultat				-18 658	-18 658
<b>Pr 31.12.2019</b>	<b>0</b>	<b>0</b>	<b>0</b>	<b>201 025</b>	<b>201 025</b>

## Note 2 Skatt

Årets skattekostnad	2019	2018
Resultatført skatt på ordinært resultat:		
Betalbar skatt	0	65 620
Endring i utsatt skattefordel	-5 262	0
<b>Skattekostnad ordinært resultat</b>	<b>-5 262</b>	<b>65 620</b>
Skattepliktig inntekt:		
Ordinært resultat før skatt	-23 920	285 303
Permanente forskjeller	0	0
Endring i midlertidige forskjeller	0	0
<b>Skattepliktig inntekt</b>	<b>-23 920</b>	<b>285 303</b>
Betalbar skatt i balansen:		
Betalbar skatt på årets resultat	0	65 620
<b>Sum betalbar skatt i balansen</b>	<b>0</b>	<b>65 620</b>

Skatteeffekten av midlertidige forskjeller og underskudd til fremføring som har gitt opphav til utsatt skatt og utsatte skattefordeler, spesifisert på typer av midlertidige forskjeller:



	<b>2019</b>	<b>2018</b>	<b>Endring</b>
Akkumulert fremførbart underskudd	-23 920	0	23 920
<b>Grunnlag for utsatt skattefordel</b>	<b>-23 920</b>	<b>0</b>	<b>23 920</b>
Utsatt skattefordel (22 %)	-5 262	0	5 262


#### Note 3 Fordringer med forfall senere enn ett år

	<b>2019</b>	<b>2018</b>
Fordringer på personlige eiere, styremedlemmer mv.	188 314	250 000
<b>Sum langsiktige fordringer</b>	<b>188 314</b>	<b>250 000</b>


#### Note 4 Lønnskostnader og ytelser, godtgjørelser til daglig leder, styret og revisor

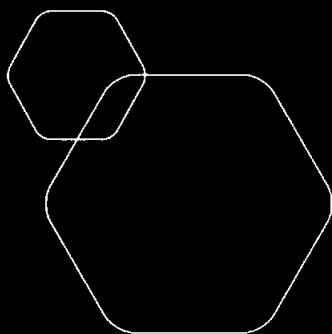
<b>Lønnskostnader</b>	<b>2019</b>	<b>2018</b>
Lønninger	0	230 000
Arbeidsgiveravgift	0	32 430
<b>Sum</b>	<b>0</b>	<b>262 430</b>



 Legally signed by  
Linda May Kallestein  
30.03.2020

 Legally signed by  
Elias Kallestein  
30.03.2020

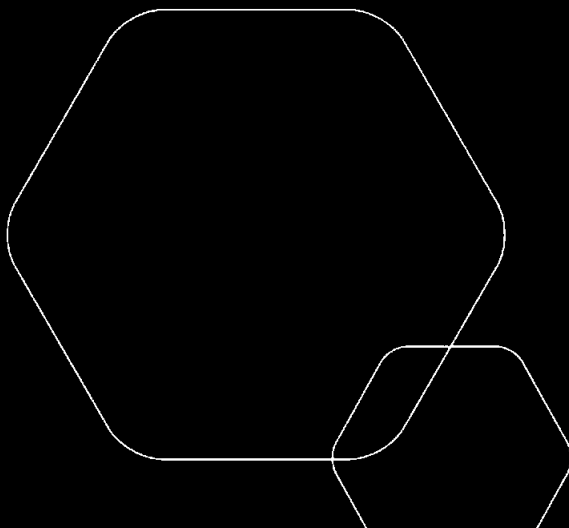
 Legally signed by  
Benjamin M Kallestein  
31.03.2020



# Årsregnskap 2019

## Kreativt Sa

Resultatregnskap  
Balanse  
Noter til regnskapet



Org.nr.: 920 453 597



## RESULTATREGNSKAP

KREATIVT SA

DRIFTSINNEKTER OG DRIFTSKOSTNADER	Note	2019	2018
Salgsinntekt		1 350	560 825
<b>Sum driftsinntekter</b>		<b>1 350</b>	<b>560 825</b>
Lønnskostnad	4	0	262 430
Annen driftskostnad	4	29 719	14 844
<b>Sum driftskostnader</b>		<b>29 719</b>	<b>277 274</b>
<b>Driftsresultat</b>		<b>-28 369</b>	<b>283 551</b>
<b>FINANSINNEKTER OG FINANSKOSTNADER</b>			
Annen renteinntekt		5 103	1 751
Annen rentekostnad		654	0
<b>Resultat av finansposter</b>		<b>4 449</b>	<b>1 751</b>
Ordinært resultat før skattekostnad		-23 920	285 303
Skattekostnad på ordinært resultat	2	-5 262	65 620
<b>Ordinært resultat</b>		<b>-18 658</b>	<b>219 683</b>
<b>EKSTRAORDINÆRE INNEKTER OG KOSTNADER</b>			
<b>Årsresultat</b>	<b>1</b>	<b>-18 658</b>	<b>219 683</b>
<b>OVERFØRINGER</b>			
Avsatt til annen egenkapital		0	219 683
Overført fra annen egenkapital		18 658	0
<b>Sum overføringer</b>		<b>-18 658</b>	<b>219 683</b>

KREATIVT SA

SIDE 2



### BALANSE

KREATIVT SA

EIENDELER	Note	2019	2018
<b>ANLEGGSMIDLER</b>			
<b>IMMATERIELLE EIENDELER</b>			
Utsatt skattefordel	2	5 262	0
<b>Sum immaterielle eiendeler</b>		<b>5 262</b>	<b>0</b>
<b>VARIGE DRIFTSMIDLER</b>			
<b>FINANSIELLE ANLEGGSMIDLER</b>			
Andre langsiktige fordringer	3	188 314	250 000
<b>Sum finansielle anleggsmidler</b>		<b>188 314</b>	<b>250 000</b>
<b>Sum anleggsmidler</b>		<b>193 576</b>	<b>250 000</b>
<b>OMLØPSMIDLER</b>			
<b>FORDRINGER</b>			
Andre kortsiktige fordringer		0	-3 332
<b>Sum fordringer</b>		<b>0</b>	<b>-3 332</b>
<b>INVESTERINGER</b>			
Bankinnskudd, kontanter o.l.		1 879	33 065
<b>Sum omløpsmidler</b>		<b>1 879</b>	<b>29 733</b>
<b>Sum eiendeler</b>		<b>195 455</b>	<b>279 733</b>

KREATIVT SA

SIDE 3



## BALANSE

### KREATIVT SA

EGENKAPITAL OG GJELD	Note	2019	2018
<b>EGENKAPITAL</b>			
<b>INNSKUTT EGENKAPITAL</b>			
<b>OPPTJENT EGENKAPITAL</b>			
Annen egenkapital		201 025	219 683
<b>Sum opptjent egenkapital</b>		<b>201 025</b>	<b>219 683</b>
<b>Sum egenkapital</b>	<b>1</b>	<b>201 025</b>	<b>219 683</b>
<b>GJELD</b>			
<b>AVSETNING FOR FORPLIKTELSER</b>			
<b>ANNEN LANGSIKTIG GJELD</b>			
<b>KORTSIKTIG GJELD</b>			
Betalbar skatt	2	0	65 620
Annen kortsiktig gjeld		-5 570	-5 570
<b>Sum kortsiktig gjeld</b>		<b>-5 570</b>	<b>60 050</b>
<b>Sum gjeld</b>		<b>-5 570</b>	<b>60 050</b>
<b>Sum egenkapital og gjeld</b>		<b>195 455</b>	<b>279 733</b>

Oslo, 13.03.2020  
Styret i Kreativt Sa

Benjamin Myklebust Kallestein  
styreleder

Elias Kallestein  
styremedlem

Linda May Kallestein  
styremedlem



## Regnskapsprinsipper

Årsregnskapet er satt opp i samsvar med regnskapsloven og NRS 8 - God regnskapsskikk for små foretak.

## DRIFTSINNTEKTER

Inntektsføring ved salg av varer skjer på leveringstidspunktet. Tjenester inntektsføres etter hvert som de leveres.

## SKATT

Skattekostnaden i resultatregnskapet omfatter både periodens betalbare skatt og endring i utsatt skatt. Utsatt skatt er beregnet med 22 % på grunnlag av de midlertidige forskjeller som eksisterer mellom regnskapsmessige og skattemessige verdier, samt ligningsmessig underskudd til fremføring ved utgangen av regnskapsåret. Skatteøkende og skattereduserende midlertidige forskjeller som reverserer eller kan reverseres i samme periode er utlignet og nettoført.

## KLASSIFISERING OG VURDERING AV OMLØPSMIDLER

Omløpsmidler og kortsiktig gjeld omfatter normalt poster som forfaller til betaling innen ett år etter balansedagen, samt poster som knytter seg til varekretsløpet. Omløpsmidler vurderes til laveste verdi av anskaffelseskost og virkelig verdi.

## Note 1 Egenkapital

	Aksjekapital	Overkurs	Annen Innskutt egenkapital	Annen egenkapital	Sum egenkapital
Pr. 31.12.2018	0	0	0	219 683	219 683
<b>Pr 01.01.2019</b>	<b>0</b>	<b>0</b>	<b>0</b>	<b>219 683</b>	<b>219 683</b>
Årets resultat				-18 658	-18 658
<b>Pr 31.12.2019</b>	<b>0</b>	<b>0</b>	<b>0</b>	<b>201 025</b>	<b>201 025</b>

## Note 2 Skatt

Årets skattekostnad	2019	2018
Resultatført skatt på ordinært resultat:		
Betalbar skatt	0	65 620
Endring i utsatt skattefordel	-5 262	0
<b>Skattekostnad ordinært resultat</b>	<b>-5 262</b>	<b>65 620</b>
Skattepliktig inntekt:		
Ordinært resultat før skatt	-23 920	285 303
Permanente forskjeller	0	0
Endring i midlertidige forskjeller	0	0
<b>Skattepliktig inntekt</b>	<b>-23 920</b>	<b>285 303</b>
Betalbar skatt i balansen:		
Betalbar skatt på årets resultat	0	65 620
<b>Sum betalbar skatt i balansen</b>	<b>0</b>	<b>65 620</b>

Skatteeffekten av midlertidige forskjeller og underskudd til fremføring som har gitt opphav til utsatt skatt og utsatte skattefordeler, spesifisert på typer av midlertidige forskjeller:



	<b>2019</b>	<b>2018</b>	<b>Endring</b>
Akkumulert fremførbart underskudd	-23 920	0	23 920
<b>Grunnlag for utsatt skattefordel</b>	<b>-23 920</b>	<b>0</b>	<b>23 920</b>
<b>Utsatt skattefordel (22 %)</b>	<b>-5 262</b>	<b>0</b>	<b>5 262</b>

#### Note 3 Fordringer med forfall senere enn ett år

	<b>2019</b>	<b>2018</b>
Fordringer på personlige eiere, styremedlemmer mv.	188 314	250 000
<b>Sum langsiktige fordringer</b>	<b>188 314</b>	<b>250 000</b>

#### Note 4 Lønnskostnader og ytelser, godtgjørelser til daglig leder, styret og revisor

<b>Lønnskostnader</b>	<b>2019</b>	<b>2018</b>
Lønninger	0	230 000
Arbeidsgiveravgift	0	32 430
<b>Sum</b>	<b>0</b>	<b>262 430</b>