



ÅRSREGNSKAPET FOR REGNSKAPSÅRET 2024 - GENERELL INFORMASJON

Enheten

Organisasjonsnummer: 915 554 199
Organisasjonsform: Aksjeselskap
Foretaksnavn: O.M HOLDING AS
Forretningsadresse: Glitregata 8
3612 KONGSBERG

Regnskapsår

Årsregnskapets periode: 01.01.2024 - 31.12.2024

Konsern

Morselskap i konsern: Nei

Regnskapsregler

Regler for små foretak benyttet: Ja
Benyttet ved utarbeidelsen av årsregnskapet til selskapet: Regnskapslovens alminnelige regler

Årsregnskapet fastsatt av kompetent organ

Bekreftet av representant for selskapet: Ole Marius Saatvedt Spiten
Dato for fastsettelse av årsregnskapet: 02.04.2025

Grunnlag for avgivelse

År 2024: Årsregnskapet er elektronisk innlevert
År 2023: Tall er hentet fra elektronisk innlevert årsregnskap fra 2024

Det er ikke krav til at årsregnskapet m.v. som sendes til Regnskapsregisteret er undertegnet. Kontrollen på at dette er utført ligger hos revisor/enhetens øverste organ. Sikkerheten ivaretas ved at innsender har rolle/rettighet for innsending av årsregnskapet via Altinn, og ved at det bekreftes at årsregnskapet er fastsatt av kompetent organ.

Brønnøysundregistrene, 04.04.2026



Resultatregnskap

| Beløp i: NOK | Note | 2024 | 2023 |
|---|------|----------|----------|
| RESULTATREGNSKAP | | | |
| Inntekter | | | |
| Sum inntekter | | 0 | 0 |
| Kostnader | | | |
| Varekostnad | | 0 | 55 625 |
| Annen driftskostnad | | 19 829 | 64 504 |
| Sum kostnader | | 19 829 | 120 129 |
| Driftsresultat | | -19 829 | -120 129 |
| Finansinntekter og finanskostnader | | | |
| Annen renteinntekt | | 162 | 4 885 |
| Sum finansinntekter | | 162 | 4 885 |
| Verdireduksjon av finansielle instrumenter vurdert til virkelig verdi | | 0 | 369 950 |
| Annen rentekostnad | 1 | 212 581 | 171 225 |
| Sum finanskostnader | | 212 581 | 541 175 |
| Netto finans | | -212 419 | -536 290 |
| Resultat før skattekostnad | | -232 248 | -656 419 |
| Årsresultat | | -232 248 | -656 419 |
| Overføringer og disponeringer | | | |
| Udekket tap | | -232 248 | -656 419 |
| Sum overføringer og disponeringer | | -232 248 | -656 419 |



Balanse

| Beløp i: NOK | Note | 2024 | 2023 |
|--|------|------------------|------------------|
| BALANSE - EIENDELER | | | |
| Anleggsmidler | | | |
| Immaterielle eiendeler | | | |
| Sum immaterielle eiendeler | | 0 | 0 |
| Varige driftsmidler | | | |
| Sum varige driftsmidler | | 0 | 0 |
| Finansielle anleggsmidler | | | |
| Investeringer i tilknyttet selskap | 2 | 25 000 | 25 000 |
| Investeringer i aksjer og andeler | | 1 220 538 | 1 218 538 |
| Andre langsiktige fordringer | | 0 | 6 250 |
| Sum finansielle anleggsmidler | | 1 245 538 | 1 249 788 |
| Sum anleggsmidler | | 1 245 538 | 1 249 788 |
| Omløpsmidler | | | |
| Varer | | | |
| Fordringer | | | |
| Andre kortsiktige fordringer | | 0 | 961 |
| Sum fordringer | | 0 | 961 |
| Investeringer | | | |
| Sum investeringer | | 0 | 0 |
| Bankinnskudd, kontanter og lignende | | | |
| Bankinnskudd, kontanter og lignende | | 7 902 | 281 524 |
| Sum bankinnskudd, kontanter og lignende | | 7 902 | 281 524 |
| Sum omløpsmidler | | 7 902 | 282 484 |
| SUM EIENDELER | | 1 253 440 | 1 532 272 |

BALANSE - EGENKAPITAL OG GJELD



Balanse

| Beløp i: NOK | Note | 2024 | 2023 |
|-----------------------------------|------|-------------------|-------------------|
| Egenkapital | | | |
| Innskutt egenkapital | | | |
| Aksjekapital | | 30 000 | 30 000 |
| Sum innskutt egenkapital | | 30 000 | 30 000 |
| Opptjent egenkapital | | | |
| Udekket tap | | 3 760 791 | 3 528 543 |
| Sum opptjent egenkapital | | -3 760 791 | -3 528 543 |
| Sum egenkapital | | -3 730 791 | -3 498 543 |
| Gjeld | | | |
| Langsiktig gjeld | | | |
| Sum avsetninger for forpliktelser | | 0 | 0 |
| Annen langsiktig gjeld | | | |
| Øvrig langsiktig gjeld | 1 | 4 522 620 | 4 781 785 |
| Sum annen langsiktig gjeld | | 4 522 620 | 4 781 785 |
| Sum langsiktig gjeld | | 4 522 620 | 4 781 785 |
| Kortsiktig gjeld | | | |
| Annen kortsiktig gjeld | | 461 611 | 249 030 |
| Sum kortsiktig gjeld | | 461 611 | 249 030 |
| Sum gjeld | | 4 984 230 | 5 030 815 |
| SUM EGENKAPITAL OG GJELD | | 1 253 439 | 1 532 272 |



Brønnøysundregistrene

ÅRSREGNSKAP FOR REGNSKAPSÅRET 2024 - GENERELL INFORMASJON

Journalnummer: 2025 364714

Enheten

Organisasjonsnummer: 915 554 199
Organisasjonsform: Aksjeselskap
Foretaksnavn: O.M HOLDING AS
Forretningsadresse: Glitregata 8
3612 KONGSBERG

Regnskapsår

Årsregnskapets periode: 01.01.2024 - 31.12.2024

Konsern

Morselskap i konsern: Nei

Regnskapsregler

Regler for små foretak benyttet: Ja
Benyttet ved utarbeidelsen av
årsregnskapet til selskapet: Regnskapslovens alminnelige regler

Årsregnskapet fastsatt av kompetent organ

Bekreftet av representant for selskapet: Ole Marius Saatvedt Spiten
Dato for fastsettelse av årsregnskapet: 02.04.2025

Revisjon

Selskapet har besluttet at årsregnskapet
ikke skal revideres: Ja
Årsregnskapet er utarbeidet av ekstern
autorisert regnskapsfører: Ja
Ekstern autorisert regnskapsfører har i
løpet av regnskapsåret bistått ved den
løpende regnskapsføringen eller utført
andre tjenester for selskapet enn å
utarbeide årsregnskapet: Ja

Grunnlag for avgivelse

År 2024: Årsregnskap er elektronisk innlevert.
År 2023: Tall er hentet fra elektronisk innlevert årsregnskap fra 2024.

Det er ikke krav til at årsregnskapet m.v. som sendes til Regnskapsregisteret er undertegnet. Kontrollen på at dette er utført ligger hos revisor/enhetens øverste organ. Sikkerheten ivaretas ved at innsender har rolle/rettighet for innsending av årsregnskapet via Altinn, og ved at det bekreftes at årsregnskapet er fastsatt av kompetent organ.

Brønnøysundregistrene, 07.04.2025

Brønnøysundregistrene
Postadresse: Postboks 900, 8910 Brønnøysund
Telefon: 75 00 75 00
E-post: firmapost@brreg.no Internett: www.brreg.no
Organisasjonsnummer: 974 760 673



Organisasjonsnr: 915 554 199
O.M HOLDING AS

RESULTATREGNSKAP

| Beløp i: NOK | Note | 2024 | 2023 |
|---|------|----------|----------|
| RESULTATREGNSKAP | | | |
| Inntekter | | | |
| Sum inntekter | | 0 | 0 |
| Kostnader | | | |
| Varekostnad | | 0 | 55 625 |
| Annen driftskostnad | | 19 829 | 64 504 |
| Sum kostnader | | 19 829 | 120 129 |
| Driftsresultat | | -19 829 | -120 129 |
| Finansinntekter og finanskostnader | | | |
| Annen renteinntekt | | 162 | 4 885 |
| Sum finansinntekter | | 162 | 4 885 |
| Verdireduksjon av finansielle instrumenter vurdert til virkelig verdi | | 0 | 369 950 |
| Annen rentekostnad | 1 | 212 581 | 171 225 |
| Sum finanskostnader | | 212 581 | 541 175 |
| Netto finans | | -212 419 | -536 290 |
| Resultat før skattekostnad | | -232 248 | -656 419 |
| Årsresultat | | -232 248 | -656 419 |
| Overføringer og disponeringer | | | |
| Udekket tap | | -232 248 | -656 419 |
| Sum overføringer og disponeringer | | -232 248 | -656 419 |



Organisasjonsnr: 915 554 199
O.M HOLDING AS

BALANSE

| Beløp i: NOK | Note | 2024 | 2023 |
|--|------|------------------|------------------|
| BALANSE - EIENDELER | | | |
| Anleggsmidler | | | |
| Immaterielle eiendeler | | | |
| Sum immaterielle eiendeler | | 0 | 0 |
| Varige driftsmidler | | | |
| Sum varige driftsmidler | | 0 | 0 |
| Finansielle anleggsmidler | | | |
| Investeringer i tilknyttet selskap | | | |
| Investeringer i aksjer og andeler | 2 | 25 000 | 25 000 |
| Andre langsiktige fordringer | | 1 220 538 | 1 218 538 |
| Sum finansielle anleggsmidler | | 1 245 538 | 1 249 788 |
| Sum anleggsmidler | | 1 245 538 | 1 249 788 |
| Omløpsmidler | | | |
| Varer | | | |
| Fordringer | | | |
| Andre kortsiktige fordringer | | 0 | 961 |
| Sum fordringer | | 0 | 961 |
| Investeringer | | | |
| Sum investeringer | | 0 | 0 |
| Bankinnskudd, kontanter og lignende | | | |
| Bankinnskudd, kontanter og lignende | | 7 902 | 281 524 |
| Sum bankinnskudd, kontanter og lignende | | 7 902 | 281 524 |
| Sum omløpsmidler | | 7 902 | 282 484 |
| SUM EIENDELER | | 1 253 440 | 1 532 272 |
| BALANSE - EGENKAPITAL OG GJELD | | | |
| Egenkapital | | | |
| Innskutt egenkapital | | | |
| Aksjekapital | | 30 000 | 30 000 |



| | | |
|-------------------------------------|------------------|------------------|
| Sum innskutt egenkapital | 30 000 | 30 000 |
| Opptjent egenkapital | | |
| Udekket tap | 3 760 791 | 3 528 543 |
| Sum opptjent egenkapital | -3 760 791 | -3 528 543 |
| Sum egenkapital | -3 730 791 | -3 498 543 |
| Gjeld | | |
| Langsiktig gjeld | | |
| Sum avsetninger for forpliktelseser | 0 | 0 |
| Annen langsiktig gjeld | | |
| Øvrig langsiktig gjeld 1 | 4 522 620 | 4 781 785 |
| Sum annen langsiktig gjeld | 4 522 620 | 4 781 785 |
| Sum langsiktig gjeld | 4 522 620 | 4 781 785 |
| Kortsiktig gjeld | | |
| Annen kortsiktig gjeld | 461 611 | 249 030 |
| Sum kortsiktig gjeld | 461 611 | 249 030 |
| Sum gjeld | 4 984 230 | 5 030 815 |
| SUM EGENKAPITAL OG GJELD | 1 253 439 | 1 532 272 |



Organisasjonsnr: 915 554 199
O.M HOLDING AS

NOTEOPPLYSNINGER - SELSKAP - alle poster oppgitt i hele tall

Note

Regnskapsprinsipper

Årsregnskapet er satt opp i samsvar med regnskapsloven og god regnskapsskikk for små foretak. Klassifisering og vurdering av balanseposter Anleggsmidler er eiendeler bestemt til varig eie eller bruk. Eiendeler som er knyttet til varekretsløpet er klassifisert som omløpsmidler. Fordringer klassifiseres som omløpsmidler hvis de forfaller til betaling innen ett år etter transaksjonsdagen. Langsiktig gjeld er gjeld som forfaller senere enn ett år etter transaksjonsdagen. Første års avdrag på langsiktige fordringer og langsiktig gjeld klassifiseres likevel ikke som omløpsmiddel og kortsiktig gjeld. Omløpsmidler vurderes til laveste av anskaffelseskost og virkelig verdi. Kortsiktig gjeld balanseføres til nominelt beløp på etableringstidspunktet. Anleggsmidler vurderes til anskaffelseskost. Varige anleggsmidler avskrives etter en fornuftig avskrivningsplan. Anleggsmidlene nedskrives til virkelig verdi ved verdifall som ikke forventes å være forbigående. Langsiktig gjeld med unntak av andre avsetninger balanseføres til nominelt beløp på etableringstidspunktet. Fordringer Kundefordringer og andre fordringer er oppført i balansen til pålydende etter fradrag for avsetning til forventet tap. Avsetning til tap gjøres på grunnlag av individuelle vurderinger av de enkelte fordringene. Forøvrig er følgende regnskapsprinsipper anvendt: Selskapet har ikke endret regnskapsprinsipp fra 2023 til 2024.

Note

Er det usikkerhet om fortsatt drift?: Ja

Styret erkjenner at det må tilføres innskudd av penger for å gjøre opp fremtidige forpliktelser.

Note

Antall årsverk i regnskapsåret
0.00

| Sum | Beløp |
|--------------------------|---|
| Balanseført verdi 31.12. | Varige driftsmidler Immaterielle eiend. |

Note

2

Konsern, tilknyttet selskap m.v.

Investering som regnskapsføres etter egenkapitalmetoden



Konsernregnskap

Virksomheten inngår i konsolideringen til morselskapets konsernregnsk.: Nei

Morselskapet sitt navn

Forretningskontor for morselskapet

Datterselskap er utelatt fra konsolideringen: Nei

Begrunnelse for at datterselskap er utelatt fra konsolideringen

Konsern, tilknyttet selskap m.v. - fordringer og gjeld

Fordringer

| | | |
|--|--------------|------------------|
| <u>Samlet beløp - tilknyttet selskap</u> | <u>Årets</u> | <u>Fjorårets</u> |
|--|--------------|------------------|

| | | |
|---|--------------|------------------|
| <u>Samlet beløp - foretak i samme konsern</u> | <u>Årets</u> | <u>Fjorårets</u> |
|---|--------------|------------------|

Kortsiktig gjeld

| | | |
|---|--------------|------------------|
| <u>Samlet beløp - foretak i samme konsern</u> | <u>Årets</u> | <u>Fjorårets</u> |
|---|--------------|------------------|

| | | |
|---|--------------|------------------|
| <u>Samlet beløp - felles kontrollert virksomhet</u> | <u>Årets</u> | <u>Fjorårets</u> |
|---|--------------|------------------|

| | |
|----------------------|--------------|
| <u>Pantstillelse</u> | <u>Beløp</u> |
|----------------------|--------------|

Note

Fordringer

Fordringer som forfaller senere enn ett år etter regnskapsårets slutt

Mer om fordringer

Note

Virkelig verdi og resultatført verdiendr. i perioden, finansielle instrumenter

Mer om finansielle instrumenter

Beskrivelse av finansielle derivater

| | | | |
|----------------------------------|---------------|------------------|-------------------------|
| <u>Beholdning av egne aksjer</u> | <u>Antall</u> | <u>Pålydende</u> | <u>Andel av aksjek.</u> |
|----------------------------------|---------------|------------------|-------------------------|

Note



Lån og sikkerhetsstillelse til medlemmer

Er det gitt lån eller sikkerhetsstillelse til ledende personer: Nei

Opplysninger om:

Medlemmer av:

Mer om lån og sikkerhetsstillelse



Årsregnskap for
O.M HOLDING AS
915554199
Regnskapsår
01.01.2024 - 31.12.2024



O.M HOLDING AS
915 554 199

Resultatregnskap

| | Note | 2024 | 2023 |
|---|------|-----------------|-----------------|
| Driftskostnader | | | |
| Varekostnad | | 0 | -55 625 |
| Annen driftskostnad | | -19 829 | -64 504 |
| Sum driftskostnader | | -19 829 | -120 129 |
| Driftsresultat | | -19 829 | -120 129 |
| Finansinntekter | | | |
| Annen renteinntekt | | 162 | 4 885 |
| Sum finansinntekter | | 162 | 4 885 |
| Finanskostnader | | | |
| Verdireduksjon av finansielle instrumenter vurdert til virkelig verdi | | 0 | -369 950 |
| Annen rentekostnad | 1 | -212 581 | -171 225 |
| Sum finanskostnader | | -212 581 | -541 175 |
| Netto finans | | -212 419 | -536 290 |
| Årsresultat | | -232 248 | -656 419 |
| Overføringer | | | |
| Udekket tap | | -232 248 | -656 419 |
| Sum overføringer | | -232 248 | -656 419 |



O.M HOLDING AS
915 554 199

Balanse

| | Note | 31.12.2024 | 31.12.2023 |
|--|------|------------------|------------------|
| EIENDELER | | | |
| Anleggsmidler | | | |
| Finansielle anleggsmidler | | | |
| Investeringer i tilknyttet selskap | 2 | 25 000 | 25 000 |
| Investeringer i aksjer og andeler | | 1 220 538 | 1 218 538 |
| Andre langsiktige fordringer | | 0 | 6 250 |
| Sum finansielle anleggsmidler | | 1 245 538 | 1 249 788 |
| Sum anleggsmidler | | 1 245 538 | 1 249 788 |
| Omløpsmidler | | | |
| Fordringer | | | |
| Andre kortsiktige fordringer | | 0 | 961 |
| Sum fordringer | | 0 | 961 |
| Bankinnskudd, kontanter og lignende | | | |
| Bankinnskudd, kontanter og lignende | | 7 902 | 281 524 |
| Sum bankinnskudd, kontanter og lignende | | 7 902 | 281 524 |
| Sum omløpsmidler | | 7 902 | 282 484 |
| SUM EIENDELER | | 1 253 440 | 1 532 272 |



O.M HOLDING AS
915 554 199

Balanse

| | Note | 31.12.2024 | 31.12.2023 |
|-----------------------------------|------|-------------------|-------------------|
| EGENKAPITAL OG GJELD | | | |
| Egenkapital | | | |
| Innskutt egenkapital | | | |
| Aksjekapital | | 30 000 | 30 000 |
| Sum innskutt egenkapital | | 30 000 | 30 000 |
| Opptjent egenkapital | | | |
| Udekket tap | | -3 760 791 | -3 528 543 |
| Sum opptjent egenkapital | | -3 760 791 | -3 528 543 |
| Sum egenkapital | | -3 730 791 | -3 498 543 |
| Gjeld | | | |
| Annen langsiktig gjeld | | | |
| Øvrig langsiktig gjeld | 1 | 4 522 620 | 4 781 785 |
| Sum annen langsiktig gjeld | | 4 522 620 | 4 781 785 |
| Kortsiktig gjeld | | | |
| Annen kortsiktig gjeld | | 461 611 | 249 030 |
| Sum kortsiktig gjeld | | 461 611 | 249 030 |
| Sum gjeld | | 4 984 230 | 5 030 815 |
| SUM EGENKAPITAL OG GJELD | | 1 253 440 | 1 532 272 |

KONGSBERG, 02.04.2025

Ole Marius Saatvedt Spiten
styrets leder / daglig leder



O.M HOLDING AS
915 554 199

Noter

Regnskapsprinsipper

Årsregnskapet er satt opp i samsvar med regnskapsloven og god regnskapsskikk for små foretak.

Klassifisering og vurdering av balanseposter

Anleggsmidler er eiendeler bestemt til varig eie eller bruk. Eiendeler som er knyttet til varekretsløpet er klassifisert som omløpsmidler. Fordringer klassifiseres som omløpsmidler hvis de forfaller til betaling innen ett år etter transaksjonsdagen. Langsiktig gjeld er gjeld som forfaller senere enn ett år etter transaksjonsdagen. Første års avdrag på langsiktige fordringer og langsiktig gjeld klassifiseres likevel ikke som omløpsmiddel og kortsiktig gjeld.

Omløpsmidler vurderes til laveste av anskaffelseskost og virkelig verdi. Kortsiktig gjeld balanseføres til nominelt beløp på etableringstidspunktet. Anleggsmidler vurderes til anskaffelseskost. Varige anleggsmidler avskrives etter en fornuftig avskrivningsplan. Anleggsmidlene nedskrives til virkelig verdi ved verdifall som ikke forventes å være forbigående. Langsiktig gjeld med unntak av andre avsetninger balanseføres til nominelt beløp på etableringstidspunktet.

Fordringer

Kundefordringer og andre fordringer er oppført i balansen til pålydende etter fradrag for avsetning til forventet tap. Avsetning til tap gjøres på grunnlag av individuelle vurderinger av de enkelte fordringene.

Forøvrig er følgende regnskapsprinsipper anvendt:

Selskapet har ikke endret regnskapsprinsipp fra 2023 til 2024.

Note 1 - Øvrig langsiktig gjeld

Lån til Inger Eiendom AS renteberegnes med den til en hver tid gjeldende normrente med et fast tillegg på 2%.

Lånet renteberegnes etterskuddsvis hvert år.

Note 2 - Konsern, tilknyttet selskap m.v.

Antall årsverk

Selskapet har ikke hatt ansatte i løpet av regnskapsåret.


Usikkerhet om fortsatt drift

Det er knyttet usikkerhet til fortsatt drift.

Styret erkjenner at det må tilføres innskudd av penger for å gjøre opp fremtidige forpliktelser.

Lån og sikkerhetsstillelse til ledende personer, eiere med videre

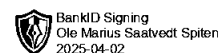
Det er ikke gitt lån eller sikkerhetsstillelse til medlemmer av styrende organer.



Årsregnskap for
O.M HOLDING AS
915554199
Regnskapsår
01.01.2024 - 31.12.2024



O.M HOLDING AS
915 554 199

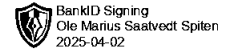


Resultatregnskap

| | Note | 2024 | 2023 |
|---|------|-----------------|-----------------|
| Driftskostnader | | | |
| Varekostnad | | 0 | -55 625 |
| Annen driftskostnad | | -19 829 | -64 504 |
| Sum driftskostnader | | -19 829 | -120 129 |
| Driftsresultat | | -19 829 | -120 129 |
| Finansinntekter | | | |
| Annen renteinntekt | | 162 | 4 885 |
| Sum finansinntekter | | 162 | 4 885 |
| Finanskostnader | | | |
| Verdireduksjon av finansielle instrumenter vurdert til virkelig verdi | | 0 | -369 950 |
| Annen rentekostnad | 1 | -212 581 | -171 225 |
| Sum finanskostnader | | -212 581 | -541 175 |
| Netto finans | | -212 419 | -536 290 |
| Årsresultat | | -232 248 | -656 419 |
| Overføringer | | | |
| Udekket tap | | -232 248 | -656 419 |
| Sum overføringer | | -232 248 | -656 419 |



O.M HOLDING AS
915 554 199

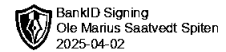


Balanse

| | Note | 31.12.2024 | 31.12.2023 |
|--|------|------------------|------------------|
| EIENDELER | | | |
| Anleggsmidler | | | |
| Finansielle anleggsmidler | | | |
| Investeringer i tilknyttet selskap | 2 | 25 000 | 25 000 |
| Investeringer i aksjer og andeler | | 1 220 538 | 1 218 538 |
| Andre langsiktige fordringer | | 0 | 6 250 |
| Sum finansielle anleggsmidler | | 1 245 538 | 1 249 788 |
| Sum anleggsmidler | | 1 245 538 | 1 249 788 |
| Omløpsmidler | | | |
| Fordringer | | | |
| Andre kortsiktige fordringer | | 0 | 961 |
| Sum fordringer | | 0 | 961 |
| Bankinnskudd, kontanter og lignende | | | |
| Bankinnskudd, kontanter og lignende | | 7 902 | 281 524 |
| Sum bankinnskudd, kontanter og lignende | | 7 902 | 281 524 |
| Sum omløpsmidler | | 7 902 | 282 484 |
| SUM EIENDELER | | 1 253 440 | 1 532 272 |



O.M HOLDING AS
915 554 199



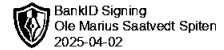
Balanse

| | Note | 31.12.2024 | 31.12.2023 |
|-----------------------------------|------|-------------------|-------------------|
| EGENKAPITAL OG GJELD | | | |
| Egenkapital | | | |
| Innskutt egenkapital | | | |
| Aksjekapital | | 30 000 | 30 000 |
| Sum innskutt egenkapital | | 30 000 | 30 000 |
| Opptjent egenkapital | | | |
| Udekket tap | | -3 760 791 | -3 528 543 |
| Sum opptjent egenkapital | | -3 760 791 | -3 528 543 |
| Sum egenkapital | | -3 730 791 | -3 498 543 |
| Gjeld | | | |
| Annen langsiktig gjeld | | | |
| Øvrig langsiktig gjeld | 1 | 4 522 620 | 4 781 785 |
| Sum annen langsiktig gjeld | | 4 522 620 | 4 781 785 |
| Kortsiktig gjeld | | | |
| Annen kortsiktig gjeld | | 461 611 | 249 030 |
| Sum kortsiktig gjeld | | 461 611 | 249 030 |
| Sum gjeld | | 4 984 230 | 5 030 815 |
| SUM EGENKAPITAL OG GJELD | | 1 253 440 | 1 532 272 |

Ole Marius Saatvedt Spiten
styrets leder / daglig leder



O.M HOLDING AS
915 554 199



Noter

Regnskapsprinsipper

Årsregnskapet er satt opp i samsvar med regnskapsloven og god regnskapsskikk for små foretak.

Klassifisering og vurdering av balanseposter

Anleggsmidler er eiendeler bestemt til varig eie eller bruk. Eiendeler som er knyttet til varekretsløpet er klassifisert som omløpsmidler. Fordringer klassifiseres som omløpsmidler hvis de forfaller til betaling innen ett år etter transaksjonsdagen. Langsiktig gjeld er gjeld som forfaller senere enn ett år etter transaksjonsdagen. Første års avdrag på langsiktige fordringer og langsiktig gjeld klassifiseres likevel ikke som omløpsmiddel og kortsiktig gjeld.

Omløpsmidler vurderes til laveste av anskaffelseskost og virkelig verdi. Kortsiktig gjeld balanseføres til nominelt beløp på etableringstidspunktet. Anleggsmidler vurderes til anskaffelseskost. Varige anleggsmidler avskrives etter en fornuftig avskrivningsplan. Anleggsmidlene nedskrives til virkelig verdi ved verdifall som ikke forventes å være forbigående. Langsiktig gjeld med unntak av andre avsetninger balanseføres til nominelt beløp på etableringstidspunktet.

Fordringer

Kundefordringer og andre fordringer er oppført i balansen til pålydende etter fradrag for avsetning til forventet tap. Avsetning til tap gjøres på grunnlag av individuelle vurderinger av de enkelte fordringene.

Forøvrig er følgende regnskapsprinsipper anvendt:

Selskapet har ikke endret regnskapsprinsipp fra 2023 til 2024.

Note 1 - Øvrig langsiktig gjeld

Lån til Inger Eiendom AS renteberegnes med den til en hver tid gjeldende normrente med et fast tillegg på 2%.

Lånet renteberegnes etterskuddsvis hvert år.

Note 2 - Konsern, tilknyttet selskap m.v.

Antall årsverk

Selskapet har ikke hatt ansatte i løpet av regnskapsåret.

Usikkerhet om fortsatt drift

Det er knyttet usikkerhet til fortsatt drift.

Styret erkjenner at det må tilføres innskudd av penger for å gjøre opp fremtidige forpliktelser.

Lån og sikkerhetsstillelse til ledende personer, eiere med videre

Det er ikke gitt lån eller sikkerhetsstillelse til medlemmer av styrende organer.