



## ÅRSREGNSKAPET FOR REGNSKAPSÅRET 2020 - GENERELL INFORMASJON

### Enheten

Organisasjonsnummer: 989 189 972  
Organisasjonsform: Aksjeselskap  
Foretaksnavn: STEINKJER BRØD & CIRKUS AS  
Forretningsadresse: Svein Jarls gate 14  
7713 STEINKJER

### Regnskapsår

Årsregnskapets periode: 01.01.2020 - 31.12.2020

### Konsern

Morselskap i konsern: Nei

### Regnskapsregler

Regler for små foretak benyttet: Ja  
Benyttet ved utarbeidelsen av årsregnskapet til selskapet: Regnskapslovens alminnelige regler

### Årsregnskapet fastsatt av kompetent organ

Bekreftet av representant for selskapet: Trond Asgeir Lyngstad  
Dato for fastsettelse av årsregnskapet: 10.06.2021

### Grunnlag for avgivelse

År 2020: Årsregnskapet er elektronisk innlevert  
År 2019: Tall er hentet fra elektronisk innlevert årsregnskap fra 2020

*Det er ikke krav til at årsregnskapet m.v. som sendes til Regnskapsregisteret er undertegnet. Kontrollen på at dette er utført ligger hos revisor/enhetens øverste organ. Sikkerheten ivaretas ved at innsender har rolle/rettighet for innsending av årsregnskapet via Altinn, og ved at det bekreftes at årsregnskapet er fastsatt av kompetent organ.*

Brønnøysundregistrene, 12.07.2022



## Resultatregnskap

| Beløp i: NOK                                  | Note | 2020             | 2019             |
|---|------|------------------|------------------|
| <b>RESULTATREGNSKAP</b>                       |      |                  |                  |
| <b>Inntekter</b>                              |      |                  |                  |
| Salgsinntekt                                  |      | 1 137 628        | 2 618 571        |
| Annen driftsinntekt                           | 1    | 346 844          | 78 083           |
| <b>Sum inntekter</b>                          |      | <b>1 484 472</b> | <b>2 696 654</b> |
| <b>Kostnader</b>                              |      |                  |                  |
| Varekostnad                                   |      | 427 797          | 1 086 607        |
| Lønnskostnad                                  | 2    | 382 851          | 656 376          |
| Avskrivning på varige driftsmidler            | 3    | 9 000            |                  |
| Annen driftskostnad                           | 2    | 479 299          | 791 700          |
| <b>Sum kostnader</b>                          |      | <b>1 298 947</b> | <b>2 534 683</b> |
| <b>Driftsresultat</b>                         |      | <b>185 525</b>   | <b>161 970</b>   |
| <b>Finansinntekter og finanskostnader</b>     |      |                  |                  |
| Annen renteinntekt                            |      | 68               | 125              |
| <b>Sum finansinntekter</b>                    |      | <b>68</b>        | <b>125</b>       |
| Annen rentekostnad                            |      | 18 519           | 52 885           |
| <b>Sum finanskostnader</b>                    |      | <b>18 519</b>    | <b>52 885</b>    |
| <b>Netto finans</b>                           |      | <b>-18 451</b>   | <b>-52 760</b>   |
| <b>Ordinært resultat før skattekostnad</b>    |      | <b>167 074</b>   | <b>109 210</b>   |
| Skattekostnad på ordinært resultat            | 4    | 36 938           | 24 074           |
| <b>Ordinært resultat etter skattekostnad</b>  |      | <b>130 136</b>   | <b>85 136</b>    |
| <b>Årsresultat</b>                            |      | <b>130 136</b>   | <b>85 136</b>    |
| <b>Årsresultat etter minoritetsinteresser</b> |      | <b>130 136</b>   | <b>85 136</b>    |
| <b>Overføringer og disponeringer</b>          |      |                  |                  |
| Udekket tap                                   | 5    | 130 136          | 85 136           |
| <b>Sum overføringer og disponeringer</b>      |      | <b>130 136</b>   | <b>85 136</b>    |



## Balanse

| Beløp i: NOK                                   | Note | 2020           | 2019           |
|--|------|----------------|----------------|
| <b>BALANSE - EIENDELER</b>                     |      |                |                |
| <b>Anleggsmidler</b>                           |      |                |                |
| <b>Immaterielle eiendeler</b>                  |      |                |                |
| Utsatt skattefordel                            | 4    | 11 023         | 14 821         |
| <b>Sum immaterielle eiendeler</b>              |      | <b>11 023</b>  | <b>14 821</b>  |
| <b>Varige driftsmidler</b>                     |      |                |                |
| Driftsløsøre, inventar, verktøy, kontorm.      | 6    | 18 000         |                |
| <b>Sum varige driftsmidler</b>                 |      | <b>18 000</b>  |                |
| <b>Finansielle anleggsmidler</b>               |      |                |                |
| Investeringer i aksjer og andeler              |      | 10 000         | 10 000         |
| <b>Sum finansielle anleggsmidler</b>           |      | <b>10 000</b>  | <b>10 000</b>  |
| <b>Sum anleggsmidler</b>                       |      | <b>39 023</b>  | <b>24 821</b>  |
| <b>Omløpsmidler</b>                            |      |                |                |
| <b>Varer</b>                                   |      |                |                |
| Varer  | 6    | 218 798        | 221 217        |
| <b>Sum varer</b>                               |      | <b>218 798</b> | <b>221 217</b> |
| <b>Fordringer</b>                              |      |                |                |
| Kundefordringer                                | 6    | 291 615        | 328 803        |
| Andre kortsiktige fordringer                   |      | 21 347         | 61 532         |
| <b>Sum fordringer</b>                          |      | <b>312 962</b> | <b>390 335</b> |
| <b>Bankinnskudd, kontanter og lignende</b>     |      |                |                |
| Bankinnskudd, kontanter o.l.                   | 7    | 81 507         | 190 092        |
| <b>Sum bankinnskudd, kontanter og lignende</b> |      | <b>81 507</b>  | <b>190 092</b> |
| <b>Sum omløpsmidler</b>                        |      | <b>613 267</b> | <b>801 644</b> |
| <b>SUM EIENDELER</b>                           |      | <b>652 290</b> | <b>826 465</b> |

## BALANSE - EGENKAPITAL OG GJELD



## Balanse

| Beløp i: NOK                      | Note  | 2020            | 2019             |
|-----------------------------------|-------|-----------------|------------------|
| <b>Egenkapital</b>                |       |                 |                  |
| <b>Innskutt egenkapital</b>       |       |                 |                  |
| Aksjekapital                      | 5,8,9 | 136 000         | 136 000          |
| <b>Sum innskutt egenkapital</b>   |       | <b>136 000</b>  | <b>136 000</b>   |
| <b>Opptjent egenkapital</b>       |       |                 |                  |
| Udekket tap                       | 5,9   | 188 891         | 319 027          |
| <b>Sum opptjent egenkapital</b>   |       | <b>-188 891</b> | <b>-319 027</b>  |
| <b>Sum egenkapital</b>            |       | <b>-52 891</b>  | <b>-183 027</b>  |
| <b>Gjeld</b>                      |       |                 |                  |
| <b>Langsiktig gjeld</b>           |       |                 |                  |
| <b>Annen langsiktig gjeld</b>     |       |                 |                  |
| Gjeld til kredittinstitusjoner    | 3,6   | 127 500         | 140 000          |
| Øvrig langsiktig gjeld            |       | 80 000          | 90 000           |
| <b>Sum annen langsiktig gjeld</b> |       | <b>207 500</b>  | <b>230 000</b>   |
| <b>Sum langsiktig gjeld</b>       |       | <b>207 500</b>  | <b>230 000</b>   |
| <b>Kortsiktig gjeld</b>           |       |                 |                  |
| Leverandørgjeld                   |       | 308 109         | 523 522          |
| Betalbar skatt                    | 4     | 33 140          | 17 999           |
| Skyldig offentlige avgifter       |       | 21 992          | 138 600          |
| Annen kortsiktig gjeld            |       | 134 439         | 99 371           |
| <b>Sum kortsiktig gjeld</b>       |       | <b>497 681</b>  | <b>779 492</b>   |
| <b>Sum gjeld</b>                  |       | <b>705 181</b>  | <b>1 009 492</b> |
| <b>SUM EGENKAPITAL OG GJELD</b>   |       | <b>652 290</b>  | <b>826 465</b>   |



## Brønnøysundregistrene

### ÅRSREGNSKAP FOR REGNSKAPSÅRET 2020 - GENERELL INFORMASJON

Journalnummer: 2021 484336

#### Enheten

Organisasjonsnummer: 989 189 972  
Organisasjonsform: Aksjeselskap  
Foretaksnavn: STEINKJER BRØD & CIRKUS AS  
Forretningsadresse: Svein Jarls gate 14  
7713 STEINKJER

#### Regnskapsår

Årsregnskapets periode: 01.01.2020 - 31.12.2020

#### Konsern

Morselskap i konsern: Nei

#### Regnskapsregler

Regler for små foretak benyttet: Ja  
Benyttet ved utarbeidelsen av  
årsregnskapet til selskapet: Regnskapslovens alminnelige regler

#### Årsregnskapet fastsatt av kompetent organ

Bekreftet av representant for selskapet: Trond Asgeir Lyngstad  
Dato for fastsettelse av årsregnskapet: 10.06.2021

#### Revisjon

Selskapet har besluttet at årsregnskapet  
ikke skal revideres: Ja  
Årsregnskapet er utarbeidet av ekstern  
autorisert regnskapsfører: Ja  
Ekstern autorisert regnskapsfører har i  
løpet av regnskapsåret bistått ved den  
løpende regnskapsføringen eller utført  
andre tjenester for selskapet enn å  
utarbeide årsregnskapet: Ja

#### Grunnlag for avgivelse

År 2020: Årsregnskap er elektronisk innlevert.  
År 2019: Tall er hentet fra elektronisk innlevert årsregnskap fra 2020.

*Det er ikke krav til at årsregnskapet m.v. som sendes til Regnskapsregisteret er undertegnet. Kontrollen på at dette er utført ligger hos revisor/enhetens øverste organ. Sikkerheten ivaretas ved at innsender har rolle/rettighet for innsending av årsregnskapet via Altinn, og ved at det bekreftes at årsregnskapet er fastsatt av kompetent organ.*

Brønnøysundregistrene, 28.06.2021

---

Brønnøysundregistrene  
Postadresse: Postboks 900, 8910 Brønnøysund  
Telefon: 75 00 75 00  
E-post: firmapost@brreg.no Internett: www.brreg.no  
Organisasjonsnummer: 974 760 673



Organisasjonsnr: 989 189 972  
STEINKJER BRØD & CIRKUS AS

## RESULTATREGNSKAP

| <b>Beløp i: NOK</b>                           | <b>Note</b> | <b>2020</b>      | <b>2019</b>      |
|---|-------------|------------------|------------------|
| <b>RESULTATREGNSKAP</b>                       |             |                  |                  |
| <b>Inntekter</b>                              |             |                  |                  |
| Salgsinntekt                                  |             | 1 137 628        | 2 618 571        |
| Annen driftsinntekt                           | 1           | 346 844          | 78 083           |
| <b>Sum inntekter</b>                          |             | <b>1 484 472</b> | <b>2 696 654</b> |
| <b>Kostnader</b>                              |             |                  |                  |
| Varekostnad                                   |             | 427 797          | 1 086 607        |
| Lønnskostnad                                  | 2           | 382 851          | 656 376          |
| Avskrivning på varige driftsmidler            | 3           | 9 000            |                  |
| Annen driftskostnad                           | 2           | 479 299          | 791 700          |
| <b>Sum kostnader</b>                          |             | <b>1 298 947</b> | <b>2 534 683</b> |
| <b>Driftsresultat</b>                         |             | <b>185 525</b>   | <b>161 970</b>   |
| <b>Finansinntekter og finanskostnader</b>     |             |                  |                  |
| Annen renteinntekt                            |             | 68               | 125              |
| <b>Sum finansinntekter</b>                    |             | <b>68</b>        | <b>125</b>       |
| Annen rentekostnad                            |             | 18 519           | 52 885           |
| <b>Sum finanskostnader</b>                    |             | <b>18 519</b>    | <b>52 885</b>    |
| <b>Netto finans</b>                           |             | <b>-18 451</b>   | <b>-52 760</b>   |
| <b>Ordinært resultat før skattekostnad</b>    |             |                  |                  |
| Skattekostnad på ordinært resultat            | 4           | 36 938           | 24 074           |
| <b>Ordinært resultat etter skattekostnad</b>  |             | <b>130 136</b>   | <b>85 136</b>    |
| <b>Årsresultat</b>                            |             | <b>130 136</b>   | <b>85 136</b>    |
| <b>Årsresultat etter minoritetsinteresser</b> |             | <b>130 136</b>   | <b>85 136</b>    |
| <b>Overføringer og disponeringer</b>          |             |                  |                  |
| Udekket tap                                   | 5           | 130 136          | 85 136           |
| <b>Sum overføringer og disponeringer</b>      |             | <b>130 136</b>   | <b>85 136</b>    |



Organisasjonsnr: 989 189 972  
STEINKJER BRØD & CIRKUS AS

## BALANSE

| Beløp i: NOK                                   | Note    | 2020           | 2019           |
|--|---------|----------------|----------------|
| <b>BALANSE - EIENDELER</b>                     |         |                |                |
| <b>Anleggsmidler</b>                           |         |                |                |
| <b>Immaterielle eiendeler</b>                  |         |                |                |
| Utsatt skattefordel                            | 4       | 11 023         | 14 821         |
| <b>Sum immaterielle eiendeler</b>              |         | <b>11 023</b>  | <b>14 821</b>  |
| <b>Varige driftsmidler</b>                     |         |                |                |
| Driftsløsøre, inventar, verktøy, kontorm.      | 6       | 18 000         |                |
| <b>Sum varige driftsmidler</b>                 |         | <b>18 000</b>  |                |
| <b>Finansielle anleggsmidler</b>               |         |                |                |
| Investeringer i aksjer og andeler              |         | 10 000         | 10 000         |
| <b>Sum finansielle anleggsmidler</b>           |         | <b>10 000</b>  | <b>10 000</b>  |
| <b>Sum anleggsmidler</b>                       |         | <b>39 023</b>  | <b>24 821</b>  |
| <b>Omløpsmidler</b>                            |         |                |                |
| <b>Varer</b>                                   |         |                |                |
| Varer  | 6       | 218 798        | 221 217        |
| <b>Sum varer</b>                               |         | <b>218 798</b> | <b>221 217</b> |
| <b>Fordringer</b>                              |         |                |                |
| Kundefordringer                                | 6       | 291 615        | 328 803        |
| Andre kortsiktige fordringer                   |         | 21 347         | 61 532         |
| <b>Sum fordringer</b>                          |         | <b>312 962</b> | <b>390 335</b> |
| <b>Bankinnskudd, kontanter og lignende</b>     |         |                |                |
| Bankinnskudd, kontanter o. l.                  | 7       | 81 507         | 190 092        |
| <b>Sum bankinnskudd, kontanter og lignende</b> |         | <b>81 507</b>  | <b>190 092</b> |
| <b>Sum omløpsmidler</b>                        |         | <b>613 267</b> | <b>801 644</b> |
| <b>SUM EIENDELER</b>                           |         | <b>652 290</b> | <b>826 465</b> |
| <b>BALANSE - EGENKAPITAL OG GJELD</b>          |         |                |                |
| <b>Egenkapital</b>                             |         |                |                |
| <b>Innskutt egenkapital</b>                    |         |                |                |
| Aksjekapital                                   | 5, 8, 9 | 136 000        | 136 000        |
| <b>Sum innskutt egenkapital</b>                |         | <b>136 000</b> | <b>136 000</b> |



|                                   |     |                 |                  |
|-----------------------------------|-----|-----------------|------------------|
| <b>Opptjent egenkapital</b>       |     |                 |                  |
| Udekket tap                       | 5,9 | 188 891         | 319 027          |
| <b>Sum opptjent egenkapital</b>   |     | <b>-188 891</b> | <b>-319 027</b>  |
| <b>Sum egenkapital</b>            |     | <b>-52 891</b>  | <b>-183 027</b>  |
| <b>Gjeld</b>                      |     |                 |                  |
| <b>Langsiktig gjeld</b>           |     |                 |                  |
| <b>Annen langsiktig gjeld</b>     |     |                 |                  |
| Gjeld til                         |     |                 |                  |
| kredittinstitusjoner              | 3,6 | 127 500         | 140 000          |
| Øvrig langsiktig gjeld            |     | 80 000          | 90 000           |
| <b>Sum annen langsiktig gjeld</b> |     | <b>207 500</b>  | <b>230 000</b>   |
| <b>Sum langsiktig gjeld</b>       |     | <b>207 500</b>  | <b>230 000</b>   |
| <b>Kortsiktig gjeld</b>           |     |                 |                  |
| Leverandørgjeld                   |     | 308 109         | 523 522          |
| Betalbar skatt                    | 4   | 33 140          | 17 999           |
| Skyldig offentlige avgifter       |     | 21 992          | 138 600          |
| Annen kortsiktig gjeld            |     | 134 439         | 99 371           |
| <b>Sum kortsiktig gjeld</b>       |     | <b>497 681</b>  | <b>779 492</b>   |
| <b>Sum gjeld</b>                  |     | <b>705 181</b>  | <b>1 009 492</b> |
| <b>SUM EGENKAPITAL OG GJELD</b>   |     | <b>652 290</b>  | <b>826 465</b>   |



Organisasjonsnr: 989 189 972  
STEINKJER BRØD & CIRKUS AS

NOTEOPPLYSNINGER - SELSKAP - alle poster oppgitt i hele tall

Note

Regnskapsprinsipper

Note

Antall aksjer og aksjeeiere

| <u>Aksjeklasse</u> | <u>Ant. aksjer</u> | <u>Pålydende</u> | <u>Bokført verdi</u> |
|--------------------|--------------------|------------------|----------------------|
| Ordinære aksjer    | 13600.00           | 10.00            | 136000.00            |

| <u>Aksjeeiere - fritekst</u> | <u>Antall</u> | <u>Eierandel</u> | <u>Aksjeklasse</u> |
|------------------------------|---------------|------------------|--------------------|
| Trond Asgeir Lyngstad        | 7072.00       | 52.00%           | Ordinære aksjer    |
| Lars Knutsen                 | 3264.00       | 24.00%           | Ordinære aksjer    |
| Trond Anders Holtan          | 1632.00       | 12.00%           | Ordinære aksjer    |
| Annegrethe G Lyngstad        | 1632.00       | 12.00%           | Ordinære aksjer    |

| <u>Sum</u> | <u>Sum antall</u> | <u>Sum eierandel</u> |
|------------|-------------------|----------------------|
|            | 13600.00          | 100.00%              |

Ytelser til daglig leder

| <u>Ytelser</u> | <u>Lønn</u> | <u>Pensj.forpl.</u> | <u>Andre godtgj.</u> |
|----------------|-------------|---------------------|----------------------|
|                | 202303.00   |                     | 7044.00              |

Note

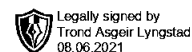
Antall årsverk i regnskapsåret

Virksomheten har hatt følgende antall årsverk:  
1.00

Note

Lån og sikkerhetsstillelse til ledende personer og aksjeeiere

Er det gitt lån eller sikkerhetsstillelse til ledende personer: Nei



**Årsregnskap 2020  
for  
Steinkjer Brød og Circus AS**

**Foretaksnr. 989189972**

Utarbeidet av:  
Sparebank 1 Regnskapshuset Smn AS





Steinkjer Brød og Circus AS

Legally signed by  
Trond Asgeir Lyngstad  
08.06.2021

## Resultatregnskap

|  | Note | 2020             | 2019             |
|--|------|------------------|------------------|
| <b>DRIFTSINNEKTER OG DRIFTSKOSTNADER</b> |      |                  |                  |
| <b>Driftsinntekter</b>                   |      |                  |                  |
| Salgsinntekt                             |      | 1 137 628        | 2 618 571        |
| Annen driftsinntekt                      | 1    | 346 844          | 78 083           |
| <b>Sum driftsinntekter</b>               |      | <b>1 484 472</b> | <b>2 696 654</b> |
| <b>Driftskostnader</b>                   |      |                  |                  |
| Varekostnad                              |      | 427 797          | 1 086 607        |
| Lønnskostnad                             | 2    | 382 851          | 656 376          |
| Avskrivning på varige driftsmidler       | 3    | 9 000            | 0                |
| Annen driftskostnad                      | 2    | 479 299          | 791 700          |
| <b>Sum driftskostnader</b>               |      | <b>1 298 947</b> | <b>2 534 683</b> |
| <b>DRIFTSRESULTAT</b>                    |      | <b>185 525</b>   | <b>161 970</b>   |
| <b>FINANSINNEKTER OG FINANSKOSTNADER</b> |      |                  |                  |
| <b>Finansinntekter</b>                   |      |                  |                  |
| Annen renteinntekt                       |      | 68               | 125              |
| <b>Sum finansinntekter</b>               |      | <b>68</b>        | <b>125</b>       |
| <b>Finanskostnader</b>                   |      |                  |                  |
| Annen rentekostnad                       |      | 18 519           | 52 885           |
| <b>Sum finanskostnader</b>               |      | <b>18 519</b>    | <b>52 885</b>    |
| <b>NETTO FINANSPOSTER</b>                |      | <b>(18 451)</b>  | <b>(52 760)</b>  |
| <b>ORDINÆRT RES. FØR SKATTEKOSTNAD</b>   |      | <b>167 074</b>   | <b>109 210</b>   |
| Skattekostnad på ordinært resultat       | 4    | 36 938           | 24 074           |
| <b>ORDINÆRT RESULTAT</b>                 |      | <b>130 136</b>   | <b>85 136</b>    |
| <b>ÅRSRESULTAT</b>                       |      | <b>130 136</b>   | <b>85 136</b>    |
| <b>OVERF. OG DISPONERINGER</b>           |      |                  |                  |
| Fremføring av udekket tap                | 5    | 130 136          | 85 136           |
| <b>SUM OVERFØRINGER OG DISPONERINGER</b> |      | <b>130 136</b>   | <b>85 136</b>    |

Årsregnskap for Steinkjer Brød og Circus AS

Organisasjonsnr. 989189972



Steinkjer Brød og Circus AS

Legally signed by  
Trond Asgeir Lyngstad  
08.06.2021**Balanse pr. 31.12.2020**

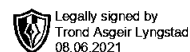
|   | Note  | 31.12.2020       | 31.12.2019       |
|---|-------|------------------|------------------|
| <b>EIENDELER</b>                          |       |                  |                  |
| <b>ANLEGGSMIDLER</b>                      |       |                  |                  |
| <b>Immaterielle eiendeler</b>             |       |                  |                  |
| Utsatt skattefordel                       | 4     | 11 023           | 14 821           |
| <b>Sum immaterielle eiendeler</b>         |       | <b>11 023</b>    | <b>14 821</b>    |
| <b>Varige driftsmidler</b>                |       |                  |                  |
| Driftsløsøre, inventar, verktøy, kontorm. | 6     | 18 000           | 0                |
| <b>Sum varige driftsmidler</b>            |       | <b>18 000</b>    | <b>0</b>         |
| <b>Finansielle anleggsmidler</b>          |       |                  |                  |
| Investeringer i aksjer og andeler         |       | 10 000           | 10 000           |
| <b>Sum finansielle anleggsmidler</b>      |       | <b>10 000</b>    | <b>10 000</b>    |
| <b>SUM ANLEGGSMIDLER</b>                  |       | <b>39 023</b>    | <b>24 821</b>    |
| <b>OMLØPSMIDLER</b>                       |       |                  |                  |
| Varer                                     | 6     | 218 798          | 221 217          |
| <b>Fordringer</b>                         |       |                  |                  |
| Kundefordringer                           | 6     | 291 615          | 328 803          |
| Andre kortsiktige fordringer              |       | 21 347           | 61 532           |
| <b>Sum fordringer</b>                     |       | <b>312 962</b>   | <b>390 335</b>   |
| Bankinnskudd, kontanter o.l.              | 7     | 81 507           | 190 092          |
| <b>SUM OMLØPSMIDLER</b>                   |       | <b>613 267</b>   | <b>801 644</b>   |
| <b>SUM EIENDELER</b>                      |       | <b>652 290</b>   | <b>826 465</b>   |
| <b>EGENKAPITAL OG GJELD</b>               |       |                  |                  |
| <b>EGENKAPITAL</b>                        |       |                  |                  |
| <b>Innskutt egenkapital</b>               |       |                  |                  |
| Aksjekapital                              | 5,8,9 | 136 000          | 136 000          |
| <b>Sum innskutt egenkapital</b>           |       | <b>136 000</b>   | <b>136 000</b>   |
| <b>Opptjent egenkapital</b>               |       |                  |                  |
| Udekket tap                               | 5,9   | (188 891)        | (319 027)        |
| <b>Sum opptjent egenkapital</b>           |       | <b>(188 891)</b> | <b>(319 027)</b> |
| <b>SUM EGENKAPITAL</b>                    |       | <b>(52 891)</b>  | <b>(183 027)</b> |

Årsregnskap for Steinkjer Brød og Circus AS

Organisasjonsnr. 989189972



Steinkjer Brød og Circus AS



## Balanse pr. 31.12.2020

|                                   | Note | 31.12.2020     | 31.12.2019       |
|-----------------------------------|------|----------------|------------------|
| <b>GJELD</b>                      |      |                |                  |
| <b>LANGSIKTIG GJELD</b>           |      |                |                  |
| <b>Annen langsiktig gjeld</b>     |      |                |                  |
| Gjeld til kredittinstitusjoner    | 3,6  | 127 500        | 140 000          |
| Øvrig langsiktig gjeld            |      | 80 000         | 90 000           |
| <b>Sum annen langsiktig gjeld</b> |      | <b>207 500</b> | <b>230 000</b>   |
| <b>SUM LANGSIKTIG GJELD</b>       |      | <b>207 500</b> | <b>230 000</b>   |
| <b>KORTSIKTIG GJELD</b>           |      |                |                  |
| Leverandørgjeld                   |      | 308 109        | 523 522          |
| Betalbar skatt                    | 4    | 33 140         | 17 999           |
| Skyldig offentlige avgifter       |      | 21 992         | 138 600          |
| Annen kortsiktig gjeld            |      | 134 439        | 99 371           |
| <b>SUM KORTSIKTIG GJELD</b>       |      | <b>497 681</b> | <b>779 492</b>   |
| <b>SUM GJELD</b>                  |      | <b>705 181</b> | <b>1 009 492</b> |
| <b>SUM EGENKAPITAL OG GJELD</b>   |      | <b>652 290</b> | <b>826 465</b>   |

Underskrifter Steinkjer

Trond Asgeir Lyngstad  
Styrets leder



## Noter 2020

### Regnskapsprinsipper:

Årsregnskapet er satt opp i samsvar med regnskapsloven og god regnskapsskikk for små foretak.

#### Omløpsmidler og kortsiktig gjeld

Omløpsmidler og kortsiktig gjeld omfatter normalt poster som forfaller til betaling innen ett år etter siste dag i regnskapsåret, samt poster som knytter seg til varekretsløpet. Omløpsmidler vurderes til laveste verdi av anskaffelseskost og antatt virkelig verdi (Laveste verdis prinsipp).

#### Anleggsmidler og langsiktig gjeld

Anleggsmidler omfatter eiendeler bestemt til varig eie og bruk for virksomheten. Anleggsmidler er vurdert til anskaffelseskost. Varige driftsmidler føres opp i balansen og avskrives over driftsmidlets forventede økonomiske levetid. Varige driftsmidler nedskrives til virkelig verdi ved verdifall som forventes ikke å være av forbigående art. Nedskrivninger blir reversert når grunnlaget for nedskrivningen ikke lenger finnes å være til stede.

#### Inntektsføring

Inntektsføring ved salg av varer skjer på leveringstidspunktet. Tjenester inntektsføres i takt med utførelsen. Andelen av salgsinntekter som knytter seg til fremtidige serviceytelser, balanseføres som uopptjent inntekt ved salget og inntektsføres deretter i takt med levering av ytelsene.

#### Varer

Varer er vurdert til det laveste av gjennomsnittlig anskaffelseskost og netto salgsverdi (laveste verdis prinsipp).

#### Fordringer

Kundefordringer føres opp i balansen til pålydende etter fradrag for avsetning til påregnelig tap. Avsetning til påregnelig tap gjøres på grunnlag av en individuell vurdering av de enkelte fordringene. I tillegg gjøres det for øvrige kundefordringer en uspesifisert avsetning for å dekke antatt tap.

Andre fordringer er også gjenstand for en tilsvarende vurdering.

#### Skatt

Skattekostnaden i resultatregnskapet omfatter periodens betalbare skatt som blir utlignet og forfaller til betaling i neste regnskapsår i tillegg til endring i utsatt skatt. Utsatt skatt er beregnet med skattesatsen ved utgangen av regnskapsåret (22 %) på grunnlag av skattereduserende og skatteøkende midlertidige forskjeller som eksisterer mellom regnskapsmessige og skattemessige verdier. I beregningen er det også medtatt ligningsmessig framførbart underskudd ved regnskapsårets utgang. Skatteøkende og skattereduserende midlertidige forskjeller som reverserer eller kan reversere i samme periode er utlignet og nettoført.



## Noter 2020

### Note 1 - Annen driftsinntekt

Selskapet har mottatt tilskudd i forbindelse med Covid-19 med kr 133.622 fra Kompensasjonsordningen og kr 122.273 fra Steinkjer Kommune.

### Note 2 - Lønnskostnad

Selskapet har hatt 1 årsverk i regnskapsåret.

| Spesifikasjon av lønnskostnader | I år           | I fjor         |
|---------------------------------|----------------|----------------|
| Lønn                            | 286 256        | 549 772        |
| Arbeidsgiveravgift              | 49 572         | 89 367         |
| Pensjonskostnader               | 40 083         | 10 519         |
| Andre lønnsrelaterte ytelser    | 6 941          | 6 719          |
| <b>Totalt</b>                   | <b>382 851</b> | <b>656 376</b> |

### Ytelser til ledende personer og revisor

|                                 |         |
|---------------------------------|---------|
| Daglig leder lønn               | 202 303 |
| Daglig leder annen godtgjørelse | 7 044   |

Foretaket er pliktig til å ha tjenstepensjonsordning etter lov om obligatorisk tjenstepensjon, og har etablert pensjonsordning som tilfredstiller kravene i loven. Selskapet har fravalgt revisjon fra 2018

### Note 3 - Avskrivning på varige driftsmidler

|                            | Goodwill | Driftsløsøre,<br>inventar, verktøy,<br>kontorm. | Sum       |
|----------------------------|----------|---|-----------|
| Anskaffelseskost pr. 1/1   | 125 000  | 1 126 783                                       | 1 251 783 |
| + Tilgang                  | 0        | 27 000  | 27 000    |
| - Avgang                   | 0        | 0   | 0         |
| Anskaffelseskost pr. 31/12 | 125 000  | 1 153 783                                       | 1 278 783 |
| Akk. av/nedskr. pr 1/1     | 125 000  | 1 126 783                                       | 1 251 783 |
| + Ordinære avskrivninger   | 0        | 9 000   | 9 000     |
| + Avskr. på oppskrivning   | 0        | 0   | 0         |
| - Tilbakeført avskrivning  | 0        | 0   | 0         |
| + Ekstraord nedskrivninger | 0        | 0   | 0         |
| Akk. av/nedskr. pr. 31/12  | 125 000  | 1 135 783                                       | 1 260 783 |
| Balanseført verdi pr 31/12 | 0        | 18 000  | 18 000    |
| Prosentats for ord.avskr   | 33-33    | 20-33   |           |



Steinkjer Brød og Circus AS

Legally signed by  
Trond Asgeir Lyngstad  
08.06.2021

## Noter 2020

### Note 4 - Skattekostnad på ordinært resultat

|                                       |               |
|---------------------------------------|---------------|
| Spesifikasjon av årets skattekostnad: | 2020          |
| Beregnet skatt av årets resultat      | 33 140        |
| <b>= Sum betalbar skatt</b>           | <b>33 140</b> |
| + endring i utsatt skattefordel       | 3 798         |
| <b>= Ordinær skattekostnad</b>        | <b>36 938</b> |
| Betalbar skatt i balansen består av:  |               |
| Beregnet skatt av årets resultat      | 33 140        |
| <b>= Betalbar skatt i balansen</b>    | <b>33 140</b> |

### Midlertidige forskjeller og balanseført utsatt skatt

|   | 2020          | 2019          |
|---|---------------|---------------|
| + Driftsmidler inkl. goodwill                         | -45 208       | -67 369       |
| + Utestående fordringer                               | -4 900        | 0             |
| <b>Sum negative skatteøkende forskjeller</b>          | <b>50 108</b> | <b>67 369</b> |
| Grunnlag for beregning av utsatt skatt / skattefordel | -50 108       | -67 369       |
| <b>Balanseført utsatt skattefordel</b>                | <b>11 023</b> | <b>14 821</b> |

### Note 5 - Egenkapital

|                         | Aksjekapital /<br>selskapskapital | Annen<br>egenkapital | Sum<br>egenkapital |
|-------------------------|-----------------------------------|----------------------|--------------------|
| Pr 1.1.                 | 136 000                           | -319 027             | -183 027           |
| Tilført fra årsresultat |                                   | 130 136              | 130 136            |
| <b>Pr 31.12.</b>        | <b>136 000</b>                    | <b>-188 891</b>      | <b>-52 891</b>     |



Steinkjer Brød og Circus AS

Legally signed by  
Trond Asgeir Lyngstad  
08.06.2021

## Noter 2020

### Note 6 - Gjeld til kredittinstitusjoner

| <b>Pantsettelse</b>                                | <b>I år</b> | <b>I fjor</b> |
|--|-------------|---------------|
| Gjeld sikret med pant                              | 127 500     | 140 000       |
| <b>Eiendeler stilt som sikkerhet</b>               |             |               |
| Varelager  | 1 000 000   | 1 000 000     |
| Driftstilbehør/anleggsmidler                       | 2 000 000   | 2 000 000     |
| Kundefordringer                                    | 1 000 000   | 1 000 000     |
| <b>Pantsatte eiendeler (balanseførte verdier):</b> |             |               |
| Varelager  | 218 798     | 221 217       |
| Driftstilbehør/anleggsmidler                       | 18 000      | 0             |
| Kundefordringer                                    | 169 342     | 328 803       |

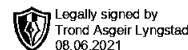
Ingen del av selskapets langsiktige gjeld forfaller senere enn 5 år fra balansedagen. Styreleder/aksjonær har også stilt sikkerhet med en kausjonserklæring pålydende 250.000.

### Note 7 - Bankinnskudd, kontanter o.l.

Skattetrekkinnnskudd utgjør pr 31.12. i år kr 1 912 og utgjorde pr 31.12. i fjor kr 35 569.



Steinkjer Brød og Circus AS



## Noter 2020

### Note 8 - Aksjekapital

Selskapet har 13 600 aksjer hver pålydende kr 10, samlet aksjekapital utgjør kr 136 000. Selskapet har kun en aksjeklasse og det er ingen stemmebegrensninger.

Selskapets aksjeeiere er:

| Aksjonærens navn      | Antall Aksjer |
|-----------------------|---------------|
| Trond Anders Holtan   | 1632          |
| Lars Knutsen          | 3264          |
| Trond Asgeir Lyngstad | 7072          |
| Anne Grethe Lyngstad  | 1632          |

Selskapets tillitsmenn har eierandeler og rettigheter til eierandeler:

|   | Antall aksjer |
|---|---------------|
| Daglig leder (selskapet har kun Styreleder) | 0             |
| Medlemmer av styret                         | 7072          |

### Note 9 - Fortsatt drift

Styret er klar over at aksjekapitalen er tapt.

Selskapet har også i 2020 vært inne i et år med store omgjøring, og har endret noe på konseptet.

Selskapet flyttet inn i nye lokaler som tidligere er brukt til catering og pølsemakeri. På grunn av dette har bedriften fått mye større fleksibilitet.

Med tilgang på pølsemakeri og skjærrrom har selskapet fått muligheten til å kunne produsere et bedre spekter med næringsmidler, og har i tillegg bygd en nettbutikk for dette.

Verdien av balanseført utsatt skattefordel avhenger av positive inntekter fremover. Styret forventer positiv resultat også inneværende år og utsatt skattefordel er balanseført under denne forutsetningen. Hadde ikke utsatt skatt vært balanseført ville selskapets egenkapital vært tilsvarende lavere.

Årsregnskapet er avlagt under forutsetning om fortsatt drift kommende år.