



ÅRSREGNSKAPET FOR REGNSKAPSÅRET 2020 - GENERELL INFORMASJON

Enheten

Organisasjonsnummer:	913 705 750
Organisasjonsform:	Aksjeselskap
Foretaksnavn:	MARWIN HOLDING AS
Forretningsadresse:	Birkelandsvegen 122 4200 SAUDA

Regnskapsår

Årsregnskapets periode:	01.01.2020 - 31.12.2020
-------------------------	-------------------------

Konsern

Morselskap i konsern:	Ja
Konsernregnskap lagt ved:	Nei

Regnskapsregler

Regler for små foretak benyttet:	Ja
Benyttet ved utarbeidelsen av årsregnskapet til selskapet:	Regnskapslovens alminnelige regler

Årsregnskapet fastsatt av kompetent organ

Bekreftet av representant for selskapet:	Kjell-Marwin Lavik
Dato for fastsettelse av årsregnskapet:	28.06.2021

Grunnlag for avgivelse

År 2020: Årsregnskapet er elektronisk innlevert
År 2019: Tall er hentet fra elektronisk innlevert årsregnskap fra 2020

Det er ikke krav til at årsregnskapet m.v. som sendes til Regnskapsregisteret er undertegnet. Kontrollen på at dette er utført ligger hos revisor/enhetens øverste organ. Sikkerheten ivaretas ved at innsender har rolle/rettighet for innsending av årsregnskapet via Altinn, og ved at det bekreftes at årsregnskapet er fastsatt av kompetent organ.

Brønnøysundregistrene, 19.07.2022



Resultatregnskap

Beløp i: NOK	Note	2020	2019
RESULTATREGNSKAP			
Inntekter			
Salgsinntekt		43 680	45 000
Annen driftsinntekt		30 000	
Sum inntekter		73 680	45 000
Kostnader			
Avskrivning på varige driftsmidler	1	16 456	4 800
Annen driftskostnad	9	74 986	54 565
Sum kostnader		91 442	59 365
Driftsresultat		-17 762	-14 365
Finansinntekter og finanskostnader			
Annen renteinntekt		36	28
Sum finansinntekter		36	28
Annen rentekostnad		34 797	19
Sum finanskostnader		34 797	19
Netto finans		-34 761	9
Ordinært resultat før skattekostnad		-52 523	-14 356
Skattekostnad på ordinært resultat	2	-4 718	
Ordinært resultat etter skattekostnad		-47 805	-14 356
Årsresultat		-47 805	-14 356
Årsresultat etter minoritetsinteresser		-47 805	-14 356
Overføringer og disponeringer			
Overføringer annen egenkapital	3	-47 805	-14 356
Sum overføringer og disponeringer		-47 805	-14 356



Balanse

Beløp i: NOK	Note	2020	2019
BALANSE - EIENDELER			
Anleggsmidler			
Immaterielle eiendeler			
Varige driftsmidler			
Tomter, bygninger og annen fast eiendom	1,10	687 717	
Driftsløsøre, inventar, verktøy, kontorm.	1	37 200	42 000
Sum varige driftsmidler		724 917	42 000
Finansielle anleggsmidler			
Investering i datterselskap	7	500 000	200 000
Lån til foretak i samme konsern	8		75 000
Investeringer i tilknyttet selskap	7	648 000	907 500
Sum finansielle anleggsmidler		1 148 000	1 182 500
Sum anleggsmidler		1 872 917	1 224 500
Omløpsmidler			
Varer			
Fordringer			
Andre kortsiktige fordringer		156 718	
Sum fordringer		156 718	
Bankinnskudd, kontanter og lignende			
Bankinnskudd, kontanter o.l.		43 178	90 339
Sum bankinnskudd, kontanter og lignende		43 178	90 339
Sum omløpsmidler		199 896	90 339
SUM EIENDELER		2 072 812	1 314 839

BALANSE - EGENKAPITAL OG GJELD

Egenkapital



Balanse

Beløp i: NOK	Note	2020	2019
Innskutt egenkapital			
Selskapskapital	3,4	30 000	30 000
Sum innskutt egenkapital		30 000	30 000
Opptjent egenkapital			
Annen egenkapital	3	30 738	78 543
Sum opptjent egenkapital		30 738	78 543
Sum egenkapital		60 738	108 543
Gjeld			
Langsiktig gjeld			
Annen langsiktig gjeld			
Gjeld til kredittinstitusjoner	6	603 503	
Øvrig langsiktig gjeld	5	1 400 000	1 100 000
Sum annen langsiktig gjeld		2 003 503	1 100 000
Sum langsiktig gjeld		2 003 503	1 100 000
Kortsiktig gjeld			
Skyldig offentlige avgifter		7 920	6 296
Annen kortsiktig gjeld		652	100 000
Sum kortsiktig gjeld		8 572	106 296
Sum gjeld		2 012 075	1 206 296
SUM EGENKAPITAL OG GJELD		2 072 812	1 314 839



Brønnøysundregistrene

ÅRSREGNSKAP FOR REGNSKAPSÅRET 2020 - GENERELL INFORMASJON

Journalnummer: 2021 505577

Enheten

Organisasjonsnummer: 913 705 750
Organisasjonsform: Aksjeselskap
Foretaksnavn: MARWIN HOLDING AS
Forretningsadresse: Birkelandsvegen 122
4200 SAUDA

Regnskapsår

Årsregnskapets periode: 01.01.2020 - 31.12.2020

Konsern

Morselskap i konsern: Ja
Konsernregnskap lagt ved: Nei

Regnskapsregler

Regler for små foretak benyttet: Ja
Benyttet ved utarbeidelsen av
årsregnskapet til selskapet: Regnskapslovens alminnelige regler

Årsregnskapet fastsatt av kompetent organ

Bekreftet av representant for selskapet: Kjell-Marwin Lavik
Dato for fastsettelse av årsregnskapet: 28.06.2021

Revisjon

Selskapet har besluttet at årsregnskapet
ikke skal revideres: Ja
Årsregnskapet er utarbeidet av ekstern
autorisert regnskapsfører: Ja
Ekstern autorisert regnskapsfører har i
løpet av regnskapsåret bistått ved den
løpende regnskapsføringen eller utført
andre tjenester for selskapet enn å
utarbeide årsregnskapet: Ja

Grunnlag for avgivelse

År 2020: Årsregnskap er elektronisk innlevert.
År 2019: Tall er hentet fra elektronisk innlevert årsregnskap fra 2020.

Det er ikke krav til at årsregnskapet m.v. som sendes til Regnskapsregisteret er undertegnet. Kontrollen på at dette er utført ligger hos revisor/enhetens øverste organ. Sikkerheten ivaretas ved at innsender har rolle/rettighet for innsending av årsregnskapet via Altinn, og ved at det bekreftes at årsregnskapet er fastsatt av kompetent organ.

Brønnøysundregistrene, 01.07.2021

Brønnøysundregistrene
Postadresse: Postboks 900, 8910 Brønnøysund
Telefon: 75 00 75 00
E-post: firmapost@brreg.no Internett: www.brreg.no
Organisasjonsnummer: 974 760 673



Organisasjonsnr: 913 705 750
MARWIN HOLDING AS

RESULTATREGNSKAP

Beløp i: NOK	Note	2020	2019
RESULTATREGNSKAP			
Inntekter			
Salgsinntekt		43 680	45 000
Annen driftsinntekt		30 000	
Sum inntekter		73 680	45 000
Kostnader			
Avskrivning på varige driftsmidler	1	16 456	4 800
Annen driftskostnad	9	74 986	54 565
Sum kostnader		91 442	59 365
Driftsresultat		-17 762	-14 365
Finansinntekter og finanskostnader			
Annen renteinntekt		36	28
Sum finansinntekter		36	28
Annen rentekostnad		34 797	19
Sum finanskostnader		34 797	19
Netto finans		-34 761	9
Ordinært resultat før skattekostnad			
Skattekostnad på ordinært resultat	2	-4 718	
Ordinært resultat etter skattekostnad		-47 805	-14 356
Årsresultat		-47 805	-14 356
Årsresultat etter minoritetsinteresser		-47 805	-14 356
Overføringer og disponeringer			
Overføringer annen egenkapital	3	-47 805	-14 356
Sum overføringer og disponeringer		-47 805	-14 356



Organisasjonsnr: 913 705 750
MARWIN HOLDING AS

BALANSE

Beløp i: NOK

Note	2020	2019
------	------	------

BALANSE - EIENDELER

Anleggsmidler Immaterielle eiendeler

Varige driftsmidler

Tomter, bygninger og annen fast eiendom	1,10	687 717	
Driftsløsøre, inventar, verktøy, kontorm.	1	37 200	42 000
Sum varige driftsmidler		724 917	42 000

Finansielle anleggsmidler

Investering i datterselskap	7	500 000	200 000
Lån til foretak i samme konsern	8		75 000
Investeringer i tilknyttet selskap	7	648 000	907 500
Sum finansielle anleggsmidler		1 148 000	1 182 500

Sum anleggsmidler		1 872 917	1 224 500
--------------------------	--	------------------	------------------

Omløpsmidler

Varer

Fordringer

Andre kortsiktige fordringer		156 718	
Sum fordringer		156 718	

Bankinnskudd, kontanter og lignende

Bankinnskudd, kontanter o. l.		43 178	90 339
Sum bankinnskudd, kontanter og lignende		43 178	90 339

Sum omløpsmidler		199 896	90 339
-------------------------	--	----------------	---------------

SUM EIENDELER		2 072 812	1 314 839
----------------------	--	------------------	------------------

BALANSE - EGENKAPITAL OG GJELD

Egenkapital

Innskutt egenkapital			
Selskapskapital	3,4	30 000	30 000
Sum innskutt egenkapital		30 000	30 000



Opptjent egenkapital			
Annen egenkapital	3	30 738	78 543
Sum opptjent egenkapital		30 738	78 543
Sum egenkapital		60 738	108 543
Gjeld			
Langsiktig gjeld			
Annen langsiktig gjeld			
Gjeld til			
kredittinstitusjoner	6	603 503	
Øvrig langsiktig gjeld	5	1 400 000	1 100 000
Sum annen langsiktig gjeld		2 003 503	1 100 000
Sum langsiktig gjeld		2 003 503	1 100 000
Kortsiktig gjeld			
Skyldig offentlige avgifter		7 920	6 296
Annen kortsiktig gjeld		652	100 000
Sum kortsiktig gjeld		8 572	106 296
Sum gjeld		2 012 075	1 206 296
SUM EGENKAPITAL OG GJELD		2 072 812	1 314 839



Organisasjonsnr: 913 705 750
MARWIN HOLDING AS

NOTEOPPLYSNINGER - SELSKAP - alle poster oppgitt i hele tall

Note

Regnskapsprinsipper

Note

Antall aksjer og aksjeeiere

<u>Aksjeklasse</u>	<u>Ant. aksjer</u>	<u>Pålydende</u>	<u>Bokført verdi</u>
Ordinære aksjer	10.00	3000.00	30000.00

<u>Aksjeeiere - fritekst</u>	<u>Antall</u>	<u>Eierandel</u>	<u>Aksjeklasse</u>
Kjell-Marwin Lavik	10.00	100.00%	Ordinære aksjer

<u>Sum</u>	<u>Sum antall</u>	<u>Sum eierandel</u>
	10.00	100.00%

Note

Ytelser til ledende personer

Er det gitt ytelser til ledende person: Nei

Ytelser til daglig leder

<u>Ytelser</u>	<u>Lønn</u>	<u>Pensj.forpl.</u>	<u>Andre godtgj.</u>
----------------	-------------	---------------------	----------------------

Note

Antall årsverk i regnskapsåret

Virksomheten har hatt følgende antall årsverk:

0.00

Note

Lån og sikkerhetsstillelse til ledende personer og aksjeeiere

Er det gitt lån eller sikkerhetsstillelse til ledende personer: Nei

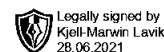
Note

Konsern, tilknyttet selskap og datterselskap



Tilknyttet selskap/datterselskap

<u>Navn og adresse</u>	<u>Eierandel</u>	<u>Stemmeandel</u>	<u>Egenkapital</u>	<u>Resultat</u>
Sauda Bilverkstad AS	100.00%	100.00%	482380.00	268813.00
Marwin & Witold	100.00%	100.00%	278791.00	34414.00
Eiendom AS				
Senja Hotell AS	25.00%	25.00%		



**Årsregnskap 2020
for
Marwin Holding AS**

Organisasjonsnr. 913705750

Utarbeidet av:
Tveit Regnskap AS
Autorisert regnskapsførerselskap
Haukelivegen 367
5574 SKJOLD



Marwin Holding AS

Legally signed by
Kjell-Marwin Lavik
28.06.2021

Resultatregnskap

	Note	2020	2019
DRIFTSINNEKTER OG DRIFTSKOSTNADER			
Driftsinntekter			
Salgsinntekt		43 680	45 000
Annen driftsinntekt		30 000	0
Sum driftsinntekter		73 680	45 000
Driftskostnader			
Avskrivning på varige driftsmidler	1	16 456	4 800
Annen driftskostnad	9	74 986	54 565
Sum driftskostnader		91 442	59 365
DRIFTSRESULTAT		(17 762)	(14 365)
FINANSINNEKTER OG FINANSKOSTNADER			
Finansinntekter			
Annen renteinntekt		36	28
Sum finansinntekter		36	28
Finanskostnader			
Annen rentekostnad		34 797	19
Sum finanskostnader		34 797	19
NETTO FINANSPOSTER		(34 761)	9
ORDINÆRT RES. FØR SKATTEKOSTNAD		(52 523)	(14 356)
Skattekostnad på ordinært resultat	2	(4 718)	0
ORDINÆRT RESULTAT		(47 805)	(14 356)
ÅRSRESULTAT		(47 805)	(14 356)
OVERF. OG DISPONERINGER			
Overføringer annen egenkapital	3	(47 805)	(14 356)
SUM OVERF. OG DISP.		(47 805)	(14 356)



Marwin Holding AS

Legally signed by
Kjell-Marwin Lavik
28.06.2021

Balanse pr. 31.12.2020

	Note	31.12.2020	31.12.2019
EIENDELER			
ANLEGGSMIDLER			
Varige driftsmidler			
Tomter, bygninger og annen fast eiendom	1,10	687 717	0
Driftsløsøre, inventar, verktøy, kontorm.	1	37 200	42 000
Sum varige driftsmidler		724 917	42 000
Finansielle anleggsmidler			
Investeringer i datterselskap	7	500 000	200 000
Lån til foretak i samme konsern	8	0	75 000
Investeringer i tilknyttet selskap	7	648 000	907 500
Sum finansielle anleggsmidler		1 148 000	1 182 500
SUM ANLEGGSMIDLER		1 872 917	1 224 500
OMLØPSMIDLER			
Fordringer			
Andre kortsiktige fordringer		156 718	0
Sum fordringer		156 718	0
Bankinnskudd, kontanter o.l.		43 178	90 339
SUM OMLØPSMIDLER		199 896	90 339
SUM EIENDELER		2 072 812	1 314 839



Marwin Holding AS

Legally signed by
Kjell-Marwin Lavik
28.06.2021

Balanse pr. 31.12.2020

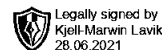
	Note	31.12.2020	31.12.2019
EGENKAPITAL OG GJELD			
EGENKAPITAL			
Innskutt egenkapital			
Selskapskapital	3,4	30 000	30 000
Sum innskutt egenkapital		30 000	30 000
Opptjent egenkapital			
Annen egenkapital	3	30 738	78 543
Sum opptjent egenkapital		30 738	78 543
SUM EGENKAPITAL		60 738	108 543
GJELD			
LANGSIKTIG GJELD			
Annen langsiktig gjeld			
Gjeld til kredittinstitusjoner	6	603 503	0
Øvrig langsiktig gjeld	5	1 400 000	1 100 000
Sum annen langsiktig gjeld		2 003 503	1 100 000
SUM LANGSIKTIG GJELD		2 003 503	1 100 000
KORTSIKTIG GJELD			
Skyldig offentlige avgifter		7 920	6 296
Annen kortsiktig gjeld		652	100 000
SUM KORTSIKTIG GJELD		8 572	106 296
SUM GJELD		2 012 075	1 206 296
SUM EGENKAPITAL OG GJELD		2 072 812	1 314 839

SAUDA, 28.06.2021

Kjell-Marwin Lavik
Styreleder



Marwin Holding AS



Noter 2020

Regnskapsprinsipper:

Årsregnskapet er satt opp i samsvar med regnskapsloven og god regnskapsskikk for små foretak.

Omløpsmidler og kortsiktig gjeld

Omløpsmidler og kortsiktig gjeld omfatter normalt poster som forfaller til betaling innen ett år etter siste dag i regnskapsåret, samt poster som knytter seg til varekretsløpet. Omløpsmidler vurderes til laveste verdi av anskaffelseskost og antatt virkelig verdi (Laveste verdis prinsipp).

Anleggsmidler og langsiktig gjeld

Anleggsmidler omfatter eiendeler bestemt til varig eie og bruk for virksomheten. Anleggsmidler er vurdert til anskaffelseskost. Varige driftsmidler føres opp i balansen og avskrives over driftsmidlets forventede økonomiske levetid. Varige driftsmidler nedskrives til virkelig verdi ved verdifall som forventes ikke å være av forbigående art. Nedskrivninger blir reversert når grunnlaget for nedskrivningen ikke lenger finnes å være til stede.

Inntektsføring

Inntektsføring ved salg av varer skjer på leveringstidspunktet. Tjenester inntektsføres i takt med utførelsen. Andelen av salgsinntekter som knytter seg til fremtidige serviceytelser, balanseføres som uopptjent inntekt ved salget og inntektsføres deretter i takt med levering av ytelsene.

Aksjer

Langsiktige aksjeinvesteringer er vurdert til anskaffelseskost. Nedskrivning vil vurderes ved betydelig verdifall som ikke er av forbigående art.

Fordringer

Kundefordringer føres opp i balansen til pålydende etter fradrag for avsetning til påregnelig tap. Avsetning til påregnelig tap gjøres på grunnlag av en individuell vurdering av de enkelte fordringene. I tillegg gjøres det for øvrige kundefordringer en uspesifisert avsetning for å dekke antatt tap.

Andre fordringer er også gjenstand for en tilsvarende vurdering.

Skatt

Skattekostnaden i resultatregnskapet omfatter periodens betalbare skatt som blir utlignet og forfaller til betaling i neste regnskapsår i tillegg til endring i utsatt skatt. Utsatt skatt er beregnet med skattesatsen ved utgangen av regnskapsåret (22 %) på grunnlag av skattereduserende og skatteøkende midlertidige forskjeller som eksisterer mellom regnskapsmessige og skattemessige verdier. I beregningen er det også medtatt skattemessig framførbart underskudd ved regnskapsårets utgang. Skatteøkende og skattereduserende midlertidige forskjeller som reverserer eller kan reversere i samme periode er utlignet og nettoført.

Eventuell utsatt skatt på merverdier i forbindelse med oppkjøp av datterselskap blir ikke utlignet.



Marwin Holding AS

Legally signed by
Kjell-Marwin Lavik
28.06.2021

Noter 2020

Note 1 - Avskrivning på varige driftsmidler

	Tomter, bygninger og annen fast eiendom	Driftsløsøre, inventar, verktøy, kontorm.	Sum
Anskaffelseskost pr. 1/1	0	48 000	48 000
+ Tilgang	699 373	0	699 373
- Avgang	0	0	0
Anskaffelseskost pr. 31/12	699 373	48 000	747 373
Akk. av/nedskr. pr 1/1	0	6 000	6 000
+ Ordinære avskrivninger	11 656	4 800	16 456
+ Avskr. på oppskrivning	0	0	0
- Tilbakeført avskrivning	0	0	0
+ Ekstraord nedskrivninger	0	0	0
Akk. av/nedskr. pr. 31/12	11 656	10 800	22 456
Balanseført verdi pr 31/12	687 717	37 200	724 917
Prosentstans for ord.avskr	2-2	10-10	

Note 2 - Skattgrunnlag, skattekostnad og utsatt skatt/utsatt skattefordel

Spesifikasjon av årets skattegrunnlag:	2020
Resultat før skattekostnader	-52 523
Permanente og andre forskjeller	7 160
Endring i midlertidige forskjeller	11 656
Inntekt	-33 707

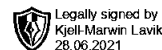
	2020	2019
Betalbar skatt	-4 718	0
Samlede ordinære skattekostnader	-4 718	0

Midlertidige forskjeller og balanseført utsatt skatt

	2020	2019
+ Driftsmidler inkl. goodwill	-11 656	0
- Fremførbart skattemessig underskudd	26 600	14 337
Sum negative skatteøkende forskjeller	38 256	14 337
Forskj. som ikke inngår i beregning av utsatt skatt	38 256	14 337



Marwin Holding AS



Noter 2020

Note 3 - Egenkapitalbevegelse

	Aksjekapital / selskapskapital	Annen egenkapital	Sum egenkapital
Pr 1.1.	30 000	78 543	108 543
Anvendt til årsresultat		-47 805	-47 805
Pr 31.12.	30 000	30 738	60 738

Note 4 - Antall aksjer, aksjeeiere mv.

Selskapet har 10 aksjer hver pålydende kr 3 000, samlet aksjekapital utgjør kr 30 000. Selskapet har kun en aksjeklasse.

Selskapets største aksjeeier som eier mer enn 5 % av aksjekapitalen er:

Aksjonærens navn	Antall aksjer
Kjell-Marwin Lavik	10

Selskapets tillitsmenn har eierandeler og rettigheter til eierandeler:

	Antall aksjer
Daglig leder:	10

Note 5 - Øvrig langsiktig gjeld

Lån fra personlig aksjonær:

Lånet er ytet av:	Kjell-Marwin Lavik
Prioritet:	Lånet har prioritet etter annen gjeld som selskapet har.
Lånebeløp:	kr 1 400 000

Note 6 - Gjeld til kredittinstitusjoner

Pantesikret gjeld

Av selskapets gjeld er sikret med pant kr 603 503.

Pantesikkerhet

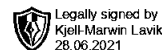
Bokført verdi av pantesikrede eiendeler utgjør kr 881 634.

Forfallstruktur

Av selskapets gjeld forfaller kr 520 300 til betaling senere enn 5 år etter regnskapsårets utgang.



Marwin Holding AS



Noter 2020

Note 7 - Investeringer i aksjer og andeler

Spesifikasjonen inneholder alle aksjer der eierandelen er over 10% eller investeringen utgjør mer enn 50% av egenkapitalen iht utgående balansen i år i vårt regnskap.

Selskap / forretningskontor	Eierandel	Balansført verdi
Marwin & Witold Eiendom AS	100 %	400 000
Sauda Bilverkstad AS	100 %	100 000
Senja Hotell AS	25 %	648 000
Samlet balansført verdi		1 148 000

Resultat og egenkapital i datterselskap samt tilknyttede selskap

Selskap / forretningskontor	Resultat	Egenkapital	Formuesverdi
Marwin & Witold Eiendom AS	34 414	278 791	2 380 393
Sauda Bilverkstad AS	268 813	482 380	478 973
Senja Hotell AS	365 100*	5 821 160*	3 743 894

*) Tall fra 2019

Note 8 - Lån til foretak i samme konsern

	I år	I fjor
Samlede fordringer med forfall senere enn ett år etter balansedagen	0	75 000

Note 9 - Annen driftskostnad

Selskapet har ingen ansatte.

Det er ikke utbetalt godtgjørelse til styret.

Selskapet er ikke pliktig til å ha obligatorisk tjenstepensjon etter lov om obligatorisk tjenstepensjon.

Revisor

Selskapet har brukt retten til å velge bort revisor.

Note 10 - Tomter, bygninger og annen fast eiendom

Dette er eiendom utleid til boligformål.



Marwin Holding AS

Noter 2020

Regnskapsprinsipper:

Årsregnskapet er satt opp i samsvar med regnskapsloven og god regnskapsskikk for små foretak.

Omløpsmidler og kortsiktig gjeld

Omløpsmidler og kortsiktig gjeld omfatter normalt poster som forfaller til betaling innen ett år etter siste dag i regnskapsåret, samt poster som knytter seg til varekretsløpet. Omløpsmidler vurderes til laveste verdi av anskaffelseskost og antatt virkelig verdi (Laveste verdis prinsipp).

Anleggsmidler og langsiktig gjeld

Anleggsmidler omfatter eiendeler bestemt til varig eie og bruk for virksomheten. Anleggsmidler er vurdert til anskaffelseskost. Varige driftsmidler føres opp i balansen og avskrives over driftsmidlets forventede økonomiske levetid. Varige driftsmidler nedskrives til virkelig verdi ved verdifall som forventes ikke å være av forbigående art. Nedskrivninger blir reversert når grunnlaget for nedskrivningen ikke lenger finnes å være til stede.

Inntektsføring

Inntektsføring ved salg av varer skjer på leveringstidspunktet. Tjenester inntektsføres i takt med utførelsen. Andelen av salgsinntekter som knytter seg til fremtidige serviceytelser, balanseføres som uopptjent inntekt ved salget og inntektsføres deretter i takt med levering av ytelsene.

Aksjer

Langsiktige aksjeinvesteringer er vurdert til anskaffelseskost. Nedskrivning vil vurderes ved betydelig verdifall som ikke er av forbigående art.

Fordringer

Kundefordringer føres opp i balansen til pålydende etter fradrag for avsetning til påregnelig tap. Avsetning til påregnelig tap gjøres på grunnlag av en individuell vurdering av de enkelte fordringene. I tillegg gjøres det for øvrige kundefordringer en uspesifisert avsetning for å dekke antatt tap.

Andre fordringer er også gjenstand for en tilsvarende vurdering.

Skatt

Skattekostnaden i resultatregnskapet omfatter periodens betalbare skatt som blir utlignet og forfaller til betaling i neste regnskapsår i tillegg til endring i utsatt skatt. Utsatt skatt er beregnet med skattesatsen ved utgangen av regnskapsåret (22 %) på grunnlag av skattereduserende og skatteøkende midlertidige forskjeller som eksisterer mellom regnskapsmessige og skattemessige verdier. I beregningen er det også medtatt skattemessig framførbart underskudd ved regnskapsårets utgang. Skatteøkende og skattereduserende midlertidige forskjeller som reverserer eller kan reversere i samme periode er utlignet og nettoført.

Eventuell utsatt skatt på merverdier i forbindelse med oppkjøp av datterselskap blir ikke utlignet.



Marwin Holding AS

Noter 2020

Note 1 - Avskrivning på varige driftsmidler

	Tomter, bygninger og annen fast eiendom	Driftsløsøre, inventar, verktøy, kontorm.	Sum
Anskaffelseskost pr. 1/1	0	48 000	48 000
+ Tilgang	699 373	0	699 373
- Avgang	0	0	0
Anskaffelseskost pr. 31/12	699 373	48 000	747 373
Akk. av/nedskr. pr 1/1	0	6 000	6 000
+ Ordinære avskrivninger	11 656	4 800	16 456
+ Avskr. på oppskrivning	0	0	0
- Tilbakeført avskrivning	0	0	0
+ Ekstraord nedskrivninger	0	0	0
Akk. av/nedskr. pr. 31/12	11 656	10 800	22 456
Balanseført verdi pr 31/12	687 717	37 200	724 917
Prosentstans for ord.avskr	2-2	10-10	

Note 2 - Skattgrunnlag, skattekostnad og utsatt skatt/utsatt skattefordel

Spesifikasjon av årets skattegrunnlag:	2020
Resultat før skattekostnader	-52 523
Permanente og andre forskjeller	7 160
Endring i midlertidige forskjeller	11 656
Inntekt	-33 707

	2020	2019
Betalbar skatt	-4 718	0
Samlede ordinære skattekostnader	-4 718	0

Midlertidige forskjeller og balanseført utsatt skatt

	2020	2019
+ Driftsmidler inkl. goodwill	-11 656	0
- Fremførbart skattemessig underskudd	26 600	14 337
Sum negative skatteøkende forskjeller	38 256	14 337
Forskj. som ikke inngår i beregning av utsatt skatt	38 256	14 337



Marwin Holding AS

Noter 2020

Note 3 - Egenkapitalbevegelse

	Aksjekapital / selskapskapital	Annen egenkapital	Sum egenkapital
Pr 1.1.	30 000	78 543	108 543
Anvendt til årsresultat		-47 805	-47 805
Pr 31.12.	30 000	30 738	60 738

Note 4 - Antall aksjer, aksjeeiere mv.

Selskapet har 10 aksjer hver pålydende kr 3 000, samlet aksjekapital utgjør kr 30 000. Selskapet har kun en aksjeklasse.

Selskapets største aksjeeier som eier mer enn 5 % av aksjekapitalen er:

Aksjonærens navn	Antall aksjer
Kjell-Marwin Lavik	10

Selskapets tillitsmenn har eierandeler og rettigheter til eierandeler:

	Antall aksjer
Daglig leder:	10

Note 5 - Øvrig langsiktig gjeld

Lån fra personlig aksjonær:

Lånet er ytet av:	Kjell-Marwin Lavik
Prioritet:	Lånet har prioritet etter annen gjeld som selskapet har.
Lånebeløp:	kr 1 400 000

Note 6 - Gjeld til kredittinstitusjoner

Pantesikret gjeld

Av selskapets gjeld er sikret med pant kr 603 503.

Pantesikkerhet

Bokført verdi av pantesikrede eiendeler utgjør kr 881 634.

Forfallstruktur

Av selskapets gjeld forfaller kr 520 300 til betaling senere enn 5 år etter regnskapsårets utgang.



Marwin Holding AS

Noter 2020

Note 7 - Investeringer i aksjer og andeler

Spesifikasjonen inneholder alle aksjer der eierandelen er over 10% eller investeringen utgjør mer enn 50% av egenkapitalen iht utgående balansen i år i vårt regnskap.

Selskap / forretningskontor	Eierandel	Balansført verdi
Marwin & Witold Eiendom AS	100 %	400 000
Sauda Bilverkstad AS	100 %	100 000
Senja Hotell AS	25 %	648 000
Samlet balansført verdi		1 148 000

Resultat og egenkapital i datterselskap samt tilknyttede selskap

Selskap / forretningskontor	Resultat	Egenkapital	Formuesverdi
Marwin & Witold Eiendom AS	34 414	278 791	2 380 393
Sauda Bilverkstad AS	268 813	482 380	478 973
Senja Hotell AS	365 100*	5 821 160*	3 743 894

*) Tall fra 2019

Note 8 - Lån til foretak i samme konsern

	I år	I fjor
Samlede fordringer med forfall senere enn ett år etter balansedagen	0	75 000

Note 9 - Annen driftskostnad

Selskapet har ingen ansatte.

Det er ikke utbetalt godtgjørelse til styret.

Selskapet er ikke pliktig til å ha obligatorisk tjenestepensjon etter lov om obligatorisk tjenestepensjon.

Revisor

Selskapet har brukt retten til å velge bort revisor.

Note 10 - Tomter, bygninger og annen fast eiendom

Dette er eiendom utleid til boligformål.



Marwin Holding AS

Resultatregnskap

	Note	2020	2019
DRIFTSINNEKTER OG DRIFTSKOSTNADER			
Driftsinntekter			
Salgsinntekt		43 680	45 000
Annen driftsinntekt		30 000	0
Sum driftsinntekter		73 680	45 000
Driftskostnader			
Avskrivning på varige driftsmidler	1	16 456	4 800
Annen driftskostnad	9	74 986	54 565
Sum driftskostnader		91 442	59 365
DRIFTSRESULTAT		(17 762)	(14 365)
FINANSINNEKTER OG FINANSKOSTNADER			
Finansinntekter			
Annen renteinntekt		36	28
Sum finansinntekter		36	28
Finanskostnader			
Annen rentekostnad		34 797	19
Sum finanskostnader		34 797	19
NETTO FINANSPOSTER		(34 761)	9
ORDINÆRT RES. FØR SKATTEKOSTNAD		(52 523)	(14 356)
Skattekostnad på ordinært resultat	2	(4 718)	0
ORDINÆRT RESULTAT		(47 805)	(14 356)
ÅRSRESULTAT		(47 805)	(14 356)
OVERF. OG DISPONERINGER			
Overføringer annen egenkapital	3	(47 805)	(14 356)
SUM OVERF. OG DISP.		(47 805)	(14 356)



Marwin Holding AS

Balanse pr. 31.12.2020

	Note	31.12.2020	31.12.2019
EIENDELER			
ANLEGGSMIDLER			
Varige driftsmidler			
Tomter, bygninger og annen fast eiendom	1,10	687 717	0
Driftsløsøre, inventar, verktøy, kontorm.	1	37 200	42 000
Sum varige driftsmidler		724 917	42 000
Finansielle anleggsmidler			
Investeringer i datterselskap	7	500 000	200 000
Lån til foretak i samme konsern	8	0	75 000
Investeringer i tilknyttet selskap	7	648 000	907 500
Sum finansielle anleggsmidler		1 148 000	1 182 500
SUM ANLEGGSMIDLER		1 872 917	1 224 500
OMLØPSMIDLER			
Fordringer			
Andre kortsiktige fordringer		156 718	0
Sum fordringer		156 718	0
Bankinnskudd, kontanter o.l.		43 178	90 339
SUM OMLØPSMIDLER		199 896	90 339
SUM EIENDELER		2 072 812	1 314 839



Marwin Holding AS

Balanse pr. 31.12.2020

	Note	31.12.2020	31.12.2019
EGENKAPITAL OG GJELD			
EGENKAPITAL			
Innskutt egenkapital			
Selskapskapital	3,4	30 000	30 000
Sum innskutt egenkapital		30 000	30 000
Opptjent egenkapital			
Annen egenkapital	3	30 738	78 543
Sum opptjent egenkapital		30 738	78 543
SUM EGENKAPITAL		60 738	108 543
GJELD			
LANGSIKTIG GJELD			
Annen langsiktig gjeld			
Gjeld til kredittinstitusjoner	6	603 503	0
Øvrig langsiktig gjeld	5	1 400 000	1 100 000
Sum annen langsiktig gjeld		2 003 503	1 100 000
SUM LANGSIKTIG GJELD		2 003 503	1 100 000
KORTSIKTIG GJELD			
Skyldig offentlige avgifter		7 920	6 296
Annen kortsiktig gjeld		652	100 000
SUM KORTSIKTIG GJELD		8 572	106 296
SUM GJELD		2 012 075	1 206 296
SUM EGENKAPITAL OG GJELD		2 072 812	1 314 839

SAUDA, 28.06.2021

Kjell-Marwin Lavik
Styreleder



**Årsregnskap 2020
for
Marwin Holding AS**

Organisasjonsnr. 913705750

Utarbeidet av:
Tveit Regnskap AS
Autorisert regnskapsførerselskap
Haukelivegen 367



5574 SKJOLD