



ÅRSREGNSKAPET FOR REGNSKAPSÅRET 2021 - GENERELL INFORMASJON

Enheten

Organisasjonsnummer: 993 945 757
Organisasjonsform: Aksjeselskap
Foretaksnavn: VESTLAND MANAGEMENT AS
Forretningsadresse: Risvikvegen 43
5384 TORANGSVÅG

Regnskapsår

Årsregnskapets periode: 01.01.2021 - 31.12.2021

Konsern

Morselskap i konsern: Ja
Konsernregnskap lagt ved: Nei

Regnskapsregler

Regler for små foretak benyttet: Ja
Benyttet ved utarbeidelsen av årsregnskapet til selskapet: Regnskapslovens alminnelige regler

Årsregnskapet fastsatt av kompetent organ

Bekreftet av representant for selskapet: Morten Lunde Sejrup
Dato for fastsettelse av årsregnskapet: 25.03.2022

Grunnlag for avgivelse

År 2021: Årsregnskapet er elektronisk innlevert
År 2020: Tall er hentet fra elektronisk innlevert årsregnskap fra 2021

Det er ikke krav til at årsregnskapet m.v. som sendes til Regnskapsregisteret er undertegnet. Kontrollen på at dette er utført ligger hos revisor/enhetens øverste organ. Sikkerheten ivaretas ved at innsender har rolle/rettighet for innsending av årsregnskapet via Altinn, og ved at det bekreftes at årsregnskapet er fastsatt av kompetent organ.

Brønnøysundregistrene, 06.06.2023



Resultatregnskap

Beløp i: NOK	Note	2021	2020
RESULTATREGNSKAP			
Inntekter			
Salgsinntekt		38 626 962	38 279 010
Annen driftsinntekt		13 355 306	4 776 035
Sum inntekter		51 982 268	43 055 044
Kostnader			
Varekostnad		13 510 501	3 390 838
Lønnskostnader m.m.	5	20 454 930	20 364 723
Avskrivninger	6	10 700	94 563
Annen driftskostnad	5	11 749 218	9 668 299
Sum kostnader		45 725 348	33 518 423
Driftsresultat		6 256 920	9 536 622
Finansinntekter og finanskostnader			
Renteinntekt fra foretak i samme konsern		9 780	
Annen renteinntekt		510	14 734
Annen finansinntekt		26 018	161 818
Sum finansinntekter		36 308	176 552
Annen rentekostnad		621	
Annen finanskostnad		207 635	247 944
Sum finanskostnader		208 256	247 944
Netto finans		-171 948	-71 392
Ordinært resultat før skattekostnad		6 084 972	9 465 230
Skattekostnad på ordinært resultat	8	1 340 527	2 076 434
Ordinært resultat etter skattekostnad		4 744 445	7 388 796
Årsresultat	2	4 744 445	7 388 796
Årsresultat etter minoritetsinteresser		4 744 445	7 388 796
Totalresultat		4 744 445	7 388 796



Resultatregnskap

Beløp i: NOK	Note	2021	2020
Overføringer og disponeringer			
Ordinært utbytte	2		2 000 000
Konsernbidrag	2	4 742 194	7 435 988
Overføring annen egenkapital	2	2 251	-2 047 192
Sum overføringer og disponeringer		4 744 445	7 388 796



Balanse

Beløp i: NOK	Note	2021	2020
BALANSE - EIENDELER			
Anleggsmidler			
Immaterielle eiendeler			
Utsatt skattefordel	8	28 767	31 752
Sum immaterielle eiendeler		28 767	31 752
Varige driftsmidler			
Inventar og utstyr	6	30 000	40 700
Sum varige driftsmidler	6	30 000	40 700
Finansielle anleggsmidler			
Investering i datterselskap	4	71 140	71 140
Investeringer i aksjer og andeler		25 000	25 000
Andre langsiktige fordringer	7		109 436
Sum finansielle anleggsmidler		96 140	205 576
Sum anleggsmidler		154 907	278 028
Omløpsmidler			
Varer			
Fordringer			
Kundefordringer	7, 9	2 399 731	3 128 632
Andre kortsiktige fordringer		1 315 930	608 184
Konsernfordringer	9	750 000	70 000
Sum fordringer		4 465 661	3 806 815
Bankinnskudd, kontanter og lignende			
Bankinnskudd, kontanter o.l.	3	15 212 758	14 991 827
Sum bankinnskudd, kontanter og lignende		15 212 758	14 991 827
Sum omløpsmidler		19 678 419	18 798 642
SUM EIENDELER		19 833 326	19 076 670



Balanse

Beløp i: NOK	Note	2021	2020
BALANSE - EGENKAPITAL OG GJELD			
Egenkapital			
Innskutt egenkapital			
Aksjekapital	1, 2	100 000	100 000
Sum innskutt egenkapital		100 000	100 000
Opptjent egenkapital			
Annen egenkapital	2	80 733	78 482
Sum opptjent egenkapital	2	80 733	78 482
Sum egenkapital	2	180 733	178 482
Gjeld			
Langsiktig gjeld			
Utsatt skatt	8		
Annen langsiktig gjeld			
Sum langsiktig gjeld		0	0
Kortsiktig gjeld			
Leverandørgjeld	9	8 034 213	2 627 116
Betalbar skatt	8		
Skattetrekk og offentlige avgifter		1 229 674	2 780 152
Utbytte	9		2 000 000
Kortsiktig konserngjeld	9	6 079 736	9 533 318
Annen kortsiktig gjeld		4 308 970	1 957 603
Sum kortsiktig gjeld		19 652 594	18 898 188
Sum gjeld		19 652 594	18 898 188
SUM EGENKAPITAL OG GJELD		19 833 326	19 076 670



Brønnøysundregistrene

ÅRSREGNSKAP FOR REGNSKAPSÅRET 2021 - GENERELL INFORMASJON

Journalnummer: 2022 472482

Enheten

Organisasjonsnummer: 993 945 757
Organisasjonsform: Aksjeselskap
Foretaksnavn: VESTLAND MANAGEMENT AS
Forretningsadresse: Risvikvegen 43
5384 TORANGSVÅG

Regnskapsår

Årsregnskapets periode: 01.01.2021 - 31.12.2021

Konsern

Morselskap i konsern: Ja
Konsernregnskap lagt ved: Nei

Regnskapsregler

Regler for små foretak benyttet: Ja
Benyttet ved utarbeidelsen av
årsregnskapet til selskapet: Regnskapslovens alminnelige regler

Årsregnskapet fastsatt av kompetent organ

Bekreftet av representant for selskapet: Morten Lunde Sejrup
Dato for fastsettelse av årsregnskapet: 25.03.2022

Grunnlag for avgivelse

År 2021: Årsregnskap er elektronisk innlevert.
År 2020: Tall er hentet fra elektronisk innlevert årsregnskap fra 2021.

Det er ikke krav til at årsregnskapet m.v. som sendes til Regnskapsregisteret er undertegnet. Kontrollen på at dette er utført ligger hos revisor/enhetens øverste organ. Sikkerheten ivaretas ved at innsender har rolle/rettighet for innsending av årsregnskapet via Altinn, og ved at det bekreftes at årsregnskapet er fastsatt av kompetent organ.

Brønnøysundregistrene, 21.06.2022



Organisasjonsnr: 993 945 757
VESTLAND MANAGEMENT AS

RESULTATREGNSKAP

Beløp i: NOK	Note	2021	2020
RESULTATREGNSKAP			
Inntekter			
Salgsinntekt		38 626 962	38 279 010
Annen driftsinntekt		13 355 306	4 776 035
Sum inntekter		51 982 268	43 055 044
Kostnader			
Varekostnad		13 510 501	3 390 838
Lønnskostnader m.m.	5	20 454 930	20 364 723
Avskrivninger	6	10 700	94 563
Annen driftskostnad	5	11 749 218	9 668 299
Sum kostnader		45 725 348	33 518 423
Driftsresultat		6 256 920	9 536 622
Finansinntekter og finanskostnader			
Renteinntekt fra foretak i samme konsern		9 780	
Annen renteinntekt		510	14 734
Annen finansinntekt		26 018	161 818
Sum finansinntekter		36 308	176 552
Annen rentekostnad		621	
Annen finanskostnad		207 635	247 944
Sum finanskostnader		208 256	247 944
Netto finans		-171 948	-71 392
Ordinært resultat før skattekostnad			
Ordinært resultat før skattekostnad		6 084 972	9 465 230
Skattekostnad på ordinært resultat	8	1 340 527	2 076 434
Ordinært resultat etter skattekostnad		4 744 445	7 388 796
Årsresultat	2	4 744 445	7 388 796
Årsresultat etter minoritetsinteresser		4 744 445	7 388 796
Totalresultat		4 744 445	7 388 796
Overføringer og disponeringer			
Ordinært utbytte	2		2 000 000
Konsernbidrag	2	4 742 194	7 435 988
Overføring annen egenkapital	2	2 251	-2 047 192



Sum overføringer og
disponeringer

4 744 445

7 388 796



Organisasjonsnr: 993 945 757
VESTLAND MANAGEMENT AS

BALANSE

Beløp i: NOK	Note	2021	2020
BALANSE - EIENDELER			
Anleggsmidler			
Immaterielle eiendeler			
Utsatt skattefordel	8	28 767	31 752
Sum immaterielle eiendeler		28 767	31 752
Varige driftsmidler			
Inventar og utstyr	6	30 000	40 700
Sum varige driftsmidler	6	30 000	40 700
Finansielle anleggsmidler			
Investering i datterselskap	4	71 140	71 140
Investeringer i aksjer og andeler		25 000	25 000
Andre langsiktige fordringer	7		109 436
Sum finansielle anleggsmidler		96 140	205 576
Sum anleggsmidler		154 907	278 028
Omløpsmidler			
Varer			
Fordringer			
Kundefordringer	7, 9	2 399 731	3 128 632
Andre kortsiktige fordringer		1 315 930	608 184
Konsernfordringer	9	750 000	70 000
Sum fordringer		4 465 661	3 806 815
Bankinnskudd, kontanter og lignende			
Bankinnskudd, kontanter o. l.	3	15 212 758	14 991 827
Sum bankinnskudd, kontanter og lignende		15 212 758	14 991 827
Sum omløpsmidler		19 678 419	18 798 642
SUM EIENDELER		19 833 326	19 076 670
BALANSE - EGENKAPITAL OG GJELD			
Egenkapital			
Innskutt egenkapital			
Aksjekapital	1, 2	100 000	100 000



Sum innskutt egenkapital		100 000	100 000
Opptjent egenkapital			
Annen egenkapital	2	80 733	78 482
Sum opptjent egenkapital	2	80 733	78 482
Sum egenkapital	2	180 733	178 482
Gjeld			
Langsiktig gjeld			
Utsatt skatt	8		
Annen langsiktig gjeld			
Sum langsiktig gjeld		0	0
Kortsiktig gjeld			
Leverandørgjeld	9	8 034 213	2 627 116
Betalbar skatt	8		
Skattetrekk og offentlige avgifter		1 229 674	2 780 152
Utbytte	9		2 000 000
Kortsiktig konserngjeld	9	6 079 736	9 533 318
Annen kortsiktig gjeld		4 308 970	1 957 603
Sum kortsiktig gjeld		19 652 594	18 898 188
Sum gjeld		19 652 594	18 898 188
SUM EGENKAPITAL OG GJELD		19 833 326	19 076 670



Organisasjonsnr: 993 945 757
VESTLAND MANAGEMENT AS

NOTEOPPLYSNINGER - SELSKAP - alle poster oppgitt i hele tall

Note

Antall aksjer og aksjeeiere

Note

5

Antall årsverk i regnskapsåret

Virksomheten har hatt følgende antall årsverk:
21.00

Omløpsmidler Startdato Sluttdato Endring

Skattemessig fremf.undersk. Startdato Sluttdato Endring

Kortsiktig gjeld Startdato Sluttdato Endring



Årsregnskap 2021

Vestland Management AS

Resultatregnskap
Balanse
Noter til regnskapet

Org.nr.: 993 945 757



Resultatregnskap			
Vestland Management AS			
	Note	2021	2020
Driftsinntekter og driftskostnader			
Salgsinntekt		38 626 962	38 279 010
Annen driftsinntekt		13 355 306	4 776 035
Sum driftsinntekter		51 982 268	43 055 044
Varekostnad		13 510 501	3 390 838
Lønnskostnader m.m.	5	20 454 930	20 364 723
Avskrivninger	6	10 700	94 563
Annen driftskostnad	5	11 749 218	9 668 299
Sum driftskostnader		45 725 348	33 518 423
Driftsresultat		6 256 920	9 536 622
Finansinntekter og finanskostnader			
Renteinntekt fra foretak i samme konsern		9 780	0
Annen renteinntekt		510	14 734
Annen finansinntekt		26 018	161 818
Annen rentekostnad		621	0
Annen finanskostnad		207 635	247 944
Resultat av finansposter		-171 948	-71 392
Ordinært resultat før skattekostnad		6 084 972	9 465 230
Skattekostnad på ordinært resultat	8	1 340 527	2 076 434
Ordinært resultat		4 744 445	7 388 796
Årsresultat	2	4 744 445	7 388 796
Overføringer			
Avsatt til utbytte	2	0	2 000 000
Avgitt konsernbidrag	2	4 742 194	7 435 988
Overføring annen egenkapital	2	2 251	-2 047 192
Sum overføringer		4 744 445	7 388 796



Balanse			
Vestland Management AS			
Eiendeler	Note	2021	2020
Anleggsmidler			
Utsatt skattefordel	8	28 767	31 752
Sum immaterielle eiendeler		28 767	31 752
Varige driftsmidler			
Inventar og utstyr	6	30 000	40 700
Sum varige driftsmidler	6	30 000	40 700
Finansielle anleggsmidler			
Investeringer i datterselskap	4	71 140	71 140
Investeringer i aksjer og andeler		25 000	25 000
Andre langsiktige fordringer	7	0	109 436
Sum finansielle anleggsmidler		96 140	205 576
Sum anleggsmidler		154 907	278 028
Omløpsmidler			
Fordringer			
Kundefordringer	7, 9	2 399 731	3 128 632
Andre kortsiktige fordringer		1 315 930	608 184
Fordring på selskap i samme konsern	9	750 000	70 000
Sum fordringer		4 465 661	3 806 815
Bankinnskudd, kontanter o.l.	3	15 212 758	14 991 827
Sum omløpsmidler		19 678 419	18 798 642
Sum eiendeler		19 833 326	19 076 670




**Balanse**

Vestland Management AS

Egenkapital og gjeld	Note	2021	2020
Egenkapital			
Innskutt egenkapital			
Aksjekapital	1, 2	100 000	100 000
Sum innskutt egenkapital		100 000	100 000
Opptjent egenkapital			
Annen egenkapital	2	80 733	78 482
Sum opptjent egenkapital	2	80 733	78 482
Sum egenkapital	2	180 733	178 482
Gjeld			
Kortsiktig gjeld			
Leverandørgjeld	9	8 034 213	2 627 116
Skattetrekk og offentlige avgifter		1 229 674	2 780 152
Utbytte	9	0	2 000 000
Gjeld til selskap i samme konsern	9	6 079 736	9 533 318
Annen kortsiktig gjeld		4 308 970	1 957 603
Sum kortsiktig gjeld		19 652 594	18 898 188
Sum gjeld		19 652 594	18 898 188
Sum egenkapital og gjeld		19 833 326	19 076 670

Austevoll, 23.03.2022

Styret i Vestland Management AS


Finn Amund Nørbye
styreleder
Morten Luitde Sejrup
daglig leder
Geir Arvid Sekkesæter
styremedlem



Noter

Vestland Management AS

Regnskapsprinsipper

Årsregnskapet er satt opp i samsvar med regnskapsloven og NRS 8 - God regnskapsskikk for små foretak.

Valuta

Pengeposter i utenlandsk valuta vurderes iht. kursen ved regnskapsårets slutt.

Driftsinntekter

Inntektsføring ved salg av varer skjer på leveringstidspunktet. Tjenester inntektsføres etter hvert som de leveres.

Skatt

Skattekostnaden i resultatregnskapet omfatter både periodens betalbare skatt og endring i utsatt skatt. Utsatt skatt er beregnet med 22 % på grunnlag av de midlertidige forskjeller som eksisterer mellom regnskapsmessige og skattemessige verdier, samt ligningsmessig underskudd til fremføring ved utgangen av regnskapsåret. Skatteøkende og skattereduserende midlertidige forskjeller som reverserer eller kan reverseres i samme periode er utlignet og nettoført.

Klassifisering og vurdering av anleggsmidler

Anleggsmidler omfatter eiendeler bestemt til varig eie og bruk. Anleggsmidler er vurdert til anskaffelseskost. Varige driftsmidler balanseføres og avskrives over driftsmidlets økonomiske levetid. Avskrivningsperioden for fast eiendom anskaffet etter 2009 er dekomponert i en del som gjelder råbygget og en del som gjelder faste tekniske installasjoner. Varige driftsmidler nedskrives til gjenvinnbart beløp ved verdifall som forventes ikke å være forbigående. Gjenvinnbart beløp er det høyeste av netto salgsverdi og verdi i bruk. Verdi i bruk er nåverdi av fremtidige kontantstrømmer knyttet til eiendelen. Nedskrivningen reverseres når grunnlaget for nedskrivningen ikke lenger er til stede.

Klassifisering og vurdering av omløpsmidler

Omløpsmidler og kortsiktig gjeld omfatter normalt poster som forfaller til betaling innen ett år etter balansedagen, samt poster som knytter seg til varekretsløpet. Omløpsmidler vurderes til laveste verdi av anskaffelseskost og virkelig verdi.

Aksjer i datterselskap

Datterselskap vurderes etter kostmetoden i selskapsregnskapet. Investeringen er vurdert til anskaffelseskost for aksjene med mindre nedskrivning har vært nødvendig. Det er foretatt nedskrivning til virkelig verdi når verdifall skyldes årsaker som ikke kan forventes å være forbigående og det må anses nødvendig etter god regnskapsskikk. Nedskrivninger er reversert når grunnlaget for nedskrivning ikke lenger er til stede.

Utbytte, konsernbidrag og andre utdelinger fra datterselskap er inntektsført samme år som det er avsatt i givers regnskap. Overstiger utbytte / konsernbidraget andelen av opptjent resultat etter anskaffelsestidspunktet, representerer den overskytende del tilbakebetaling av investert kapital, og utdelingene er fratrukket investeringens verdi i balansen til morselskapet.

Fordringer

Kundefordringer og andre fordringer oppføres til pålydende etter fradrag for avsetning til forventet tap. Avsetning til tap gjøres på grunnlag av en individuell vurdering av de enkelte fordringene.



Noter

Vestland Management AS

Note 1 Aksjonærer

Aksjekapitalen i Vestland Management AS pr. 31.12 består av:

	Antall	Pålydende	Bokført
Ordinære aksjer	100	1 000,0	100 000
Sum	100		100 000

Eierstruktur

De største aksjonærene i % pr. 31.12 var:

	Ordinære	Eierandel	Stemmeandel
OMH Optimum Maritime Holdings Ltd	100	100,0	100,0

Note 2 Egenkapital

	Aksjekapital	Annen egenkapital	Sum egenkapital
Egenkapital Pr. 01.01.2021	100 000	78 482	178 482
Årets resultat		4 744 445	4 744 445
Konsernbidrag		-4 742 194	-4 742 194
Pr. 31.12.2021	100 000	80 733	180 733

Note 3 Bankinnskudd

Innestående midler på skattetrekkskonto (bundne midler) er på kr 621 572.

Note 4 Aksjer i datterselskap

	Eier- /stemmeandel	Balanseført verdi	Resultat 2021	Egenkapital 31.12.2021
Vestland Marine Crew AS	100%	35 570	-50 980	83 343
Vestland Regnskap AS	100%	35 570	71 267	64 485

Selskapene har forretningskontor i Torangsvåg.



Noter

Vestland Management AS

Note 5 Lønnskostnader og ytelser, godtgjørelser til daglig leder, styret og revisor

Lønnskostnader	2021	2020
Lønninger	14 845 546	16 548 620
Arbeidsgiveravgift	2 297 864	2 444 646
Pensjonskostnader	771 629	1 021 954
Andre ytelser	2 539 891	349 502
Sum	20 454 930	20 364 723

Selskapet har i 2021 sysselsatt 21 årsverk på land.

Note 6 Anleggsmidler

	Driftsløsøre, inventar ol.	Sum
Anskaffelseskost pr. 01.01.21	656 199	656 199
= Anskaffelseskost 31.12.21	656 199	656 199
Akkumulerte avskrivninger 31.12.21	626 199	626 199
= Bokført verdi 31.12.21	30 000	30 000
Årets ordinære avskrivninger	10 700	10 700
Økonomisk levetid	3 år	

Note 7 Fordringer og gjeld

	2021	2020
Fordring med forfall > 1 år	0	109 436
Langsiktig gjeld med forfall > 5 år	0	0

Selskapets langsiktige fordringer knytter seg til forskuddsbetalt leasing.

Bokført verdi eiendeler stilt som sikkerhet for bokført gjeld

	2021	2020
Kundefordringer	2 399 731	3 128 632
Totalt	2 399 731	3 128 632

Selskapet har ikke langsiktig gjeld som forfaller senere enn 5 år etter balansedagen pr 31.12.2021.

**Noter****Vestland Management AS****Note 8 Skatt**

Årets skattekostnad	2021	2020
Resultatført skatt på ordinært resultat:		
Betalbar skatt	1 337 542	2 097 330
Endring i utsatt skattefordel	2 985	-20 896
Skattekostnad ordinært resultat	1 340 527	2 076 434
Skattepliktig inntekt:		
Ordinært resultat før skatt	6 084 972	9 465 230
Permanente forskjeller	8 332	-26 891
Endring i midlertidige forskjeller	-13 568	94 980
Avgitt konsernbidrag	-6 079 736	-9 533 318
Skattepliktig inntekt	0	1
Betalbar skatt i balansen:		
Betalbar skatt på årets resultat	1 337 542	2 097 330
Betalbar skatt på avgitt konsernbidrag	-1 337 542	-2 097 330
Sum betalbar skatt i balansen	0	0

Skatteeffekten av midlertidige forskjeller som har gitt opphav til utsatt skatt og utsatte skattefordeler, spesifisert på typer av midlertidige forskjeller

	2021	2020	Endring
Varige driftsmidler	-75 759	-97 527	-21 768
Andre forskjeller	-55 000	-46 800	8 200
Sum	-130 759	-144 327	-13 568
Grunnlag for utsatt skattefordel	-130 759	-144 327	-13 568
Utsatt skattefordel (22 %)	-28 767	-31 752	-2 985



Noter

Vestland Management AS

Note 9 Konsernmellomværende

	Konsernfordring		Kundefordringer på konsernselskap	
	2021	2020	2021	2020
Vestland Offshore AS	0	0	0	6 164
Vestland Regnskap AS	750 000	70 000	0	0
Sum	750 000	70 000	0	6 164

	Konserngjeld		Leverandørgjeld til konsernselskap	
	2021	2020	2021	2020
OSM Ship Management AS (konsernbidrag)	2 604 657	0	0	0
OSM Maritime Group AS (konsernbidrag)	0	4 250 677	0	81 585
OSM Maritime Group AS	0	0	2 834 030	0
OMH OptimumMaritime Holdings Ltd	0	0	925 023	896 904
Vestland Offshore AS	0	0	3 989 122	380 005
OSM Offshore Bergen AS	0	0	6 278	45 094
OSM Bergen Offshore AS	0	0	56 702	0
OSM Bergen AS	0	0	40 585	0
Vestland Regnskap AS	0	0	0	62 500
OSM Crew Management HK AS (konsernbidrag)	0	4 283 646	0	0
DOF OSM Marine Service AS (konsernbidrag)	0	998 995	0	0
OSM Ship Management Pte Ltd (ROHQ)	0	0	31 325	0
OSM Maritime Group LTD	0	0	76 729	0
OSM Offshore AS (konsernbidrag)	895 343	0	0	0
OSM Ship Management B AS (konsernbidrag)	1 554 535	0	0	0
OSM Bergen Tank AS (konsernbidrag)	1 025 201	0	0	0
Sum	6 079 736	9 533 318	7 959 794	1 466 088



RSM Norge AS

Kanalveien 105 B, 5068 Bergen
Postboks 63, Kristianborg, 5822 Bergen
Org.nr: 982 316 588 MVA

T +47 55 55 77 77
F +47 55 55 77 70

Til generalforsamlingen i Vestland Management AS

Uavhengig revisors beretning

www.rsmnorge.no

Konklusjon

Vi har revidert Vestland Management AS' årsregnskap som viser et overskudd på kr 4 744 445. Årsregnskapet består av balanse per 31. desember 2021, resultatregnskap for regnskapsåret avsluttet per denne datoen og noter til årsregnskapet, herunder et sammendrag av viktige regnskapsprinsipper.

Etter vår mening

- oppfyller årsregnskapet gjeldende lovkrav, og
- gir årsregnskapet et rettviseende bilde av selskapets finansielle stilling per 31. desember 2021, og av dets resultater for regnskapsåret avsluttet per denne datoen i samsvar med regnskapslovens regler og god regnskapsskikk i Norge.

Grunnlag for konklusjonen

Vi har gjennomført revisjonen i samsvar med de internasjonale revisjonsstandardene International Standards on Auditing (ISA-ene). Våre oppgaver og plikter i henhold til disse standardene er beskrevet nedenfor under *Revisors oppgaver og plikter ved revisjonen av årsregnskapet*. Vi er uavhengige av selskapet slik det kreves i lov, forskrift og International Code of Ethics for Professional Accountants (inkludert internasjonale uavhengighetsstandarder) utstedt av the International Ethics Standards Board for Accountants (IESBA-reglene), og vi har overholdt våre øvrige etiske forpliktelser i samsvar med disse kravene. Innhentet revisjonsbevis er etter vår vurdering tilstrekkelig og hensiktsmessig som grunnlag for vår konklusjon.

Styrets og daglig leders ansvar for årsregnskapet

Styret og daglig leder (ledelsen) er ansvarlige for å utarbeide årsregnskapet og for at det gir et rettviseende bilde i samsvar med regnskapslovens regler og god regnskapsskikk i Norge. Ledelsen er også ansvarlig for slik internkontroll som den finner nødvendig for å kunne utarbeide et årsregnskap som ikke inneholder vesentlig feilinformasjon, verken som følge av misligheter eller utilsiktede feil.

Ved utarbeidelsen av årsregnskapet må ledelsen ta standpunkt til selskapets evne til fortsatt drift og opplyse om forhold av betydning for fortsatt drift. Forutsetningen om fortsatt drift skal legges til grunn for årsregnskapet så lenge det ikke er sannsynlig at virksomheten vil bli avvirket.

Revisors oppgaver og plikter ved revisjonen av årsregnskapet

Vårt mål er å oppnå betryggende sikkerhet for at årsregnskapet som helhet ikke inneholder vesentlig feilinformasjon, verken som følge av misligheter eller utilsiktede feil, og å avgi en revisjonsberetning som inneholder vår konklusjon. Betryggende sikkerhet er en høy grad av sikkerhet, men ingen garanti for at en revisjon utført i samsvar med ISA-ene, alltid vil avdekke vesentlig feilinformasjon som eksisterer. Feilinformasjon kan oppstå som følge av misligheter eller utilsiktede feil. Feilinformasjon blir vurdert som vesentlig dersom den enkeltvis eller samlet med rimelighet kan forventes å påvirke økonomiske beslutninger som brukerne foretar basert på årsregnskapet.

For videre beskrivelse av revisors oppgaver og plikter vises det til:
<https://revisorforeningen.no/revisjonsberetninger>

Bergen, 25. mars 2022
RSM Norge AS


Alexander Lambach
Statsautorisert revisor

THE POWER OF BEING UNDERSTOOD
AUDIT | TAX | CONSULTING

RSM Norge AS is a member of the RSM network and trades as RSM. RSM is the trading name used by the members of the RSM network. Each member of the RSM network is an independent accounting and consulting firm which practices in its own right. The RSM network is not itself a separate legal entity in any jurisdiction.

RSM Norge AS er medlem av/s er medlem av Den norske Revisorforening.