



ÅRSREGNSKAPET FOR REGNSKAPSÅRET 2023 - GENERELL INFORMASJON

Enheten

Organisasjonsnummer: 989 702 998
Organisasjonsform: Aksjeselskap
Foretaksnavn: OPEK INVEST AS
Forretningsadresse: c/o Ole Petter Kjerkreit
Haakon den godes vei 27
0373 OSLO

Regnskapsår

Årsregnskapets periode: 01.01.2023 - 31.12.2023

Konsern

Morselskap i konsern: Nei

Regnskapsregler

Regler for små foretak benyttet: Ja
Benyttet ved utarbeidelsen av årsregnskapet til selskapet: Regnskapslovens alminnelige regler

Årsregnskapet fastsatt av kompetent organ

Bekreftet av representant for selskapet: View Procurator AS
Dato for fastsettelse av årsregnskapet: 30.07.2024

Grunnlag for avgivelse

År 2023: Årsregnskapet er elektronisk innlevert
År 2022: Tall er hentet fra elektronisk innlevert årsregnskap fra 2023

Det er ikke krav til at årsregnskapet m.v. som sendes til Regnskapsregisteret er undertegnet. Kontrollen på at dette er utført ligger hos revisor/enhetens øverste organ. Sikkerheten ivaretas ved at innsender har rolle/rettighet for innsending av årsregnskapet via Altinn, og ved at det bekreftes at årsregnskapet er fastsatt av kompetent organ.

Brønnøysundregistrene, 13.07.2025



Resultatregnskap

| Beløp i: NOK | Note | 2023 | 2022 |
|---|------|-------------------|-------------------|
| RESULTATREGNSKAP | | | |
| Kostnader | | | |
| Lønnskostnad | | 8 835 | |
| Annen driftskostnad | 2 | 527 095 | 582 369 |
| Sum kostnader | | 535 930 | 582 369 |
| Driftsresultat | | -535 930 | -582 369 |
| Finansinntekter og finanskostnader | | | |
| Inntekt på andre investeringer | | 4 904 208 | 4 196 112 |
| Annen renteinntekt | | 467 027 | 79 983 |
| Gevinst ved realisasjon av investeringer | | 40 186 823 | 34 379 162 |
| Valutagevinst | | 1 136 599 | 75 434 |
| Sum finansinntekter | | 46 694 656 | 38 730 692 |
| Verdireduksjon markedsbaserte omløpsmidler | 3 | 6 311 500 | |
| Nedskrivning av finansielle eiendeler | 3 | 2 304 052 | |
| Annen rentekostnad | 4 | 4 406 830 | 1 865 058 |
| Tap ved realisasjon av andre investeringer | | 14 669 246 | 8 798 859 |
| Valutatap | | 1 526 | 909 705 |
| Annen finanskostnad | | 1 704 634 | 1 797 718 |
| Sum finanskostnader | | 29 397 788 | 13 371 341 |
| Netto finans | | 17 296 867 | 25 359 350 |
| Ordinært resultat før skattekostnad | | 16 760 937 | 24 776 981 |
| Skattekostnad på resultat | 5 | 1 008 599 | |
| Ordinært resultat etter skattekostnad | | 15 752 338 | 24 776 981 |
| Årsresultat | | 15 752 338 | 24 776 981 |
| Årsresultat etter minoritetsinteresser | | 15 752 338 | 24 776 981 |
| Totalresultat | | 15 752 338 | 24 776 981 |
| Overføringer og disponeringer | | | |



Resultatregnskap

| Beløp i: NOK | Note | 2023 | 2022 |
|--|-------------|-------------------|-------------------|
| Overført til annen egenkapital | | 15 752 338 | 24 776 981 |
| Sum overføringer og disponeringer | 6 | 15 752 338 | 24 776 981 |



Balanse

| Beløp i: NOK | Note | 2023 | 2022 |
|--|------|--------------------|--------------------|
| BALANSE - EIENDELER | | | |
| Anleggsmidler | | | |
| Immaterielle eiendeler | | | |
| Utsatt skattefordel | 5 | | |
| Finansielle anleggsmidler | | | |
| Investeringer i aksjer og andeler | 3 | 3 808 531 | 5 922 219 |
| Sum finansielle anleggsmidler | | 3 808 531 | 5 922 219 |
| Sum anleggsmidler | | 3 808 531 | 5 922 219 |
| Omløpsmidler | | | |
| Varer | | | |
| Fordringer | | | |
| Andre kortsiktige fordringer | | 56 559 | 25 827 376 |
| Sum fordringer | | 56 559 | 25 827 376 |
| Investeringer | | | |
| Markedsbaserte aksjer | 3 | 128 275 631 | 119 844 474 |
| Pengemarkedsfond | 3 | 172 546 | 172 546 |
| Andre finansielle instrumenter | 3 | | |
| Sum investeringer | | 128 448 177 | 120 017 021 |
| Bankinnskudd, kontanter og lignende | | | |
| Bankinnskudd | | 21 166 094 | 4 021 060 |
| Sum bankinnskudd, kontanter og lignende | | 21 166 094 | 4 021 060 |
| Sum omløpsmidler | | 149 670 830 | 149 865 456 |
| SUM EIENDELER | | 153 479 361 | 155 787 675 |

BALANSE - EGENKAPITAL OG GJELD

Egenkapital



Balanse

| Beløp i: NOK | Note | 2023 | 2022 |
|-----------------------------------|------|--------------------|--------------------|
| Innskutt egenkapital | | | |
| Aksjekapital | | 100 000 | 100 000 |
| Annen innskutt egenkapital | | 10 875 | 10 875 |
| Sum innskutt egenkapital | | 110 875 | 110 875 |
| Opptjent egenkapital | | | |
| Annen egenkapital | | 77 896 309 | 65 423 370 |
| Sum opptjent egenkapital | | 77 896 309 | 65 423 370 |
| Sum egenkapital | 6 | 78 007 184 | 65 534 245 |
| Gjeld | | | |
| Langsiktig gjeld | | | |
| Utsatt skatt | 5 | | |
| Annen langsiktig gjeld | | | |
| Gjeld til aksjonærer | 4 | 9 390 531 | 8 480 869 |
| Øvrig langsiktig gjeld | 4 | | |
| Sum annen langsiktig gjeld | | 9 390 531 | 8 480 869 |
| Sum langsiktig gjeld | | 9 390 531 | 8 480 869 |
| Kortsiktig gjeld | | | |
| Betalbar skatt | 5 | 1 008 599 | |
| Annen kortsiktig gjeld | 3 | 65 073 047 | 81 772 561 |
| Sum kortsiktig gjeld | | 66 081 646 | 81 772 561 |
| Sum gjeld | | 75 472 177 | 90 253 430 |
| SUM EGENKAPITAL OG GJELD | | 153 479 361 | 155 787 675 |



Brønnøysundregistrene

ÅRSREGNSKAP FOR REGNSKAPSÅRET 2023 - GENERELL INFORMASJON

Journalnummer: 2024 704880

Enheten

Organisasjonsnummer: 989 702 998
Organisasjonsform: Aksjeselskap
Foretaksnavn: OPEK INVEST AS
Forretningsadresse: c/o Ole Petter Kjerkreit
Haakon den godes vei 27
0373 OSLO

Regnskapsår

Årsregnskapets periode: 01.01.2023 - 31.12.2023

Konsern

Morselskap i konsern: Nei

Regnskapsregler

Regler for små foretak benyttet: Ja
Benyttet ved utarbeidelsen av
årsregnskapet til selskapet: Regnskapslovens alminnelige regler

Årsregnskapet fastsatt av kompetent organ

Bekreftet av representant for selskapet: View Procurator AS
Dato for fastsettelse av årsregnskapet: 30.07.2024

Revisjon

Årsregnskapet er utarbeidet av ekstern
autorisert regnskapsfører: Ja
Ekstern autorisert regnskapsfører har i
løpet av regnskapsåret bistått ved den
løpende regnskapsføringen eller utført
andre tjenester for selskapet enn å
utarbeide årsregnskapet: Ja

Grunnlag for avgivelse

År 2023: Årsregnskap er elektronisk innlevert.
År 2022: Tall er hentet fra elektronisk innlevert årsregnskap fra 2023.

Det er ikke krav til at årsregnskapet m.v. som sendes til Regnskapsregisteret er undertegnet. Kontrollen på at dette er utført ligger hos revisor/enhetens øverste organ. Sikkerheten ivaretas ved at innsender har rolle/rettighet for innsending av årsregnskapet via Altinn, og ved at det bekreftes at årsregnskapet er fastsatt av kompetent organ.

Brønnøysundregistrene, 03.08.2024

Brønnøysundregistrene
Postadresse: Postboks 900, 8910 Brønnøysund
Telefon: 75 00 75 00
E-post: firmapost@brreg.no Internett: www.brreg.no
Organisasjonsnummer: 974 760 673



Organisasjonsnr: 989 702 998
OPEK INVEST AS

RESULTATREGNSKAP

| Beløp i: NOK | Note | 2023 | 2022 |
|---|------|-------------------|-------------------|
| RESULTATREGNSKAP | | | |
| Kostnader | | | |
| Lønnskostnad | | 8 835 | |
| Annen driftskostnad | 2 | 527 095 | 582 369 |
| Sum kostnader | | 535 930 | 582 369 |
| Driftsresultat | | -535 930 | -582 369 |
| Finansinntekter og finanskostnader | | | |
| Inntekt på andre investeringer | | 4 904 208 | 4 196 112 |
| Annen renteinntekt | | 467 027 | 79 983 |
| Gevinst ved realisasjon av investeringer | | 40 186 823 | 34 379 162 |
| Valutagevinst | | 1 136 599 | 75 434 |
| Sum finansinntekter | | 46 694 656 | 38 730 692 |
| Verdireduksjon | | | |
| markedsbaserte omløpsmidler | 3 | 6 311 500 | |
| Nedskrivning av finansielle eiendeler | 3 | 2 304 052 | |
| Annen rentekostnad | 4 | 4 406 830 | 1 865 058 |
| Tap ved realisasjon av andre investeringer | | 14 669 246 | 8 798 859 |
| Valutatap | | 1 526 | 909 705 |
| Annen finanskostnad | | 1 704 634 | 1 797 718 |
| Sum finanskostnader | | 29 397 788 | 13 371 341 |
| Netto finans | | 17 296 867 | 25 359 350 |
| Ordinært resultat før skattekostnad | | | |
| Skattekostnad på resultat | 5 | 1 008 599 | 24 776 981 |
| Ordinært resultat etter skattekostnad | | 15 752 338 | 24 776 981 |
| Årsresultat | | 15 752 338 | 24 776 981 |
| Årsresultat etter minoritetsinteresser | | 15 752 338 | 24 776 981 |
| Totalresultat | | 15 752 338 | 24 776 981 |
| Overføringer og disponeringer | | | |
| Overført til annen egenkapital | | 15 752 338 | 24 776 981 |
| Sum overføringer og disponeringer | 6 | 15 752 338 | 24 776 981 |





Organisasjonsnr: 989 702 998
OPEK INVEST AS

BALANSE

| Beløp i: NOK | Note | 2023 | 2022 |
|--|------|--------------------|--------------------|
| BALANSE - EIENDELER | | | |
| Anleggsmidler | | | |
| Immaterielle eiendeler | | | |
| Utsatt skattefordel | 5 | | |
| Finansielle anleggsmidler | | | |
| Investeringer i aksjer og andeler | 3 | 3 808 531 | 5 922 219 |
| Sum finansielle anleggsmidler | | 3 808 531 | 5 922 219 |
| Sum anleggsmidler | | 3 808 531 | 5 922 219 |
| Omløpsmidler | | | |
| Varer | | | |
| Fordringer | | | |
| Andre kortsiktige fordringer | | 56 559 | 25 827 376 |
| Sum fordringer | | 56 559 | 25 827 376 |
| Investeringer | | | |
| Markedsbaserte aksjer | 3 | 128 275 631 | 119 844 474 |
| Pengemarkedsfond | 3 | 172 546 | 172 546 |
| Andre finansielle instrumenter | 3 | | |
| Sum investeringer | | 128 448 177 | 120 017 021 |
| Bankinnskudd, kontanter og lignende | | | |
| Bankinnskudd | | 21 166 094 | 4 021 060 |
| Sum bankinnskudd, kontanter og lignende | | 21 166 094 | 4 021 060 |
| Sum omløpsmidler | | 149 670 830 | 149 865 456 |
| SUM EIENDELER | | 153 479 361 | 155 787 675 |
| BALANSE - EGENKAPITAL OG GJELD | | | |
| Egenkapital | | | |
| Innskutt egenkapital | | | |
| Aksjekapital | | 100 000 | 100 000 |
| Annen innskutt egenkapital | | 10 875 | 10 875 |
| Sum innskutt egenkapital | | 110 875 | 110 875 |
| Opptjent egenkapital | | | |



| | | | |
|-----------------------------------|----------|--------------------|--------------------|
| Annen egenkapital | | 77 896 309 | 65 423 370 |
| Sum opptjent egenkapital | | 77 896 309 | 65 423 370 |
| Sum egenkapital | 6 | 78 007 184 | 65 534 245 |
| Gjeld | | | |
| Langsiktig gjeld | | | |
| Utsatt skatt | 5 | | |
| Annen langsiktig gjeld | | | |
| Gjeld til aksjonærer | 4 | 9 390 531 | 8 480 869 |
| Øvrig langsiktig gjeld | 4 | | |
| Sum annen langsiktig gjeld | | 9 390 531 | 8 480 869 |
| Sum langsiktig gjeld | | 9 390 531 | 8 480 869 |
| Kortsiktig gjeld | | | |
| Betalbar skatt | 5 | 1 008 599 | |
| Annen kortsiktig gjeld | 3 | 65 073 047 | 81 772 561 |
| Sum kortsiktig gjeld | | 66 081 646 | 81 772 561 |
| Sum gjeld | | 75 472 177 | 90 253 430 |
| SUM EGENKAPITAL OG GJELD | | 153 479 361 | 155 787 675 |



Organisasjonsnr: 989 702 998
OPEK INVEST AS

NOTEOPPLYSNINGER - SELSKAP - alle poster oppgitt i hele tall

Note
2

Antall årsverk i regnskapsåret
0.00

Sum Beløp

Balanseført verdi 31.12. Varige driftsmidler Immaterielle eiend.

Konsernregnskap

Morselskapet sitt navn

Forretningskontor for morselskapet

Begrunnelse for at datterselskap er utelatt fra konsolideringen

Samlet beløp - tilknyttet selskap Årets Fjorårets

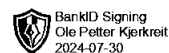
Samlet beløp - foretak i samme konsern Årets Fjorårets

Samlet beløp - foretak i samme konsern Årets Fjorårets

Samlet beløp - felles kontrollert virksomhet Årets Fjorårets

Pantstillelse Beløp

Beholdning av egne aksjer Antall Pålydende Andel av aksjek.



Årsregnskap 2023

Opek Invest AS


Org.nr.: 989 702 998

Utarbeidet av:

view.
PROCURATOR



Opek Invest AS



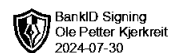
BankID Signing
Ole Petter Kjørkeit
2024-07-30

Resultatregnskap

| | Note | 2023 | 2022 |
|--|------|--------------------------|--------------------------|
| Driftsinntekter og driftskostnader | | | |
| Lønnskostnad | | 8 835 | 0 |
| Annen driftskostnad | 2 | <u>527 095</u> | <u>582 369</u> |
| Sum driftskostnader | | 535 930 | 582 369 |
| Driftsresultat | | <u>-535 930</u> | <u>-582 369</u> |
| Finansinntekter og finanskostnader | | | |
| Inntekt på andre investeringer | | 4 904 208 | 4 196 112 |
| Gevinst ved realisasjon av investeringer | | 40 186 823 | 34 379 162 |
| Annen renteinntekt | | 467 027 | 79 983 |
| Valutagevinst | | <u>1 136 599</u> | <u>75 434</u> |
| Sum finansinntekter | | 46 694 656 | 38 730 692 |
| Tap ved realisasjon av andre investeringer | | 14 669 246 | 8 798 859 |
| Verdireduksjon markedsbaserte omløpsmidler | 3 | 6 311 500 | 0 |
| Nedskrivning av finansielle eiendeler | 3 | 2 304 052 | 0 |
| Annen rentekostnad | 4 | 4 406 830 | 1 865 058 |
| Valutatap | | 1 526 | 909 705 |
| Annen finanskostnad | | <u>1 704 634</u> | <u>1 797 718</u> |
| Sum finanskostnader | | 29 397 788 | 13 371 341 |
| Resultat av finansposter | | <u>17 296 867</u> | <u>25 359 350</u> |
| Resultat før skattekostnad | | 16 760 937 | 24 776 981 |
| Skattekostnad på resultat | 5 | <u>1 008 599</u> | <u>0</u> |
| Resultat | | 15 752 338 | 24 776 981 |
| Årsresultat | | <u>15 752 338</u> | <u>24 776 981</u> |
| Disponering av resultat | | | |
| Overført til annen egenkapital | | 15 752 338 | 24 776 981 |
| Sum overføringer | 6 | <u>15 752 338</u> | <u>24 776 981</u> |



Opek Invest AS

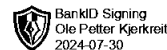


Balanse

| | Note | 2023 | 2022 |
|--------------------------------------|------|--------------------|--------------------|
| Eiendeler | | | |
| Anleggsmidler | | | |
| Finansielle anleggsmidler | | | |
| Investeringer i aksjer og andeler | 3 | 3 808 531 | 5 922 219 |
| Sum finansielle anleggsmidler | | 3 808 531 | 5 922 219 |
| Sum anleggsmidler | | 3 808 531 | 5 922 219 |
| Omløpsmidler | | | |
| Fordringer | | | |
| Andre kortsiktige fordringer | | 56 559 | 25 827 376 |
| Sum fordringer | | 56 559 | 25 827 376 |
| Investeringer | | | |
| Markedsbaserte aksjer | 3 | 128 275 631 | 119 844 474 |
| Pengemarkedsfond | 3 | 172 546 | 172 546 |
| Sum investeringer | | 128 448 177 | 120 017 021 |
| Bankinnskudd o.l. | | | |
| Bankinnskudd | | 21 166 094 | 4 021 060 |
| Sum bankinnskudd o.l. | | 21 166 094 | 4 021 060 |
| Sum omløpsmidler | | 149 670 830 | 149 865 456 |
| Sum eiendeler | | 153 479 361 | 155 787 675 |



Opek Invest AS



Balanse

| | Note | 2023 | 2022 |
|-----------------------------------|----------|--------------------|--------------------|
| Egenkapital og gjeld | | | |
| Egenkapital | | | |
| Innskutt egenkapital | | | |
| Aksjekapital | | 100 000 | 100 000 |
| Overkurs | | 10 875 | 10 875 |
| Sum innskutt egenkapital | | 110 875 | 110 875 |
| Opptjent egenkapital | | | |
| Annen egenkapital | | 77 896 309 | 65 423 370 |
| Sum opptjent egenkapital | | 77 896 309 | 65 423 370 |
| Sum egenkapital | 6 | 78 007 184 | 65 534 245 |
| Gjeld | | | |
| Annen langsiktig gjeld | | | |
| Gjeld til aksjonærer | 4 | 9 390 531 | 8 480 869 |
| Sum annen langsiktig gjeld | | 9 390 531 | 8 480 869 |
| Kortsiktig gjeld | | | |
| Betalbar skatt | 5 | 1 008 599 | 0 |
| Annen kortsiktig gjeld | 3 | 65 073 047 | 81 772 561 |
| Sum kortsiktig gjeld | | 66 081 646 | 81 772 561 |
| Sum gjeld | | 75 472 177 | 90 253 430 |
| Sum egenkapital og gjeld | | 153 479 361 | 155 787 675 |

Oslo, 30.06.2024
Styret i Opek Invest AS

Ole Petter Kjerkreit
styreleder



Opek Invest AS

Noter

Note 1 Regnskapsprinsipper

Årsregnskapet er satt opp i samsvar med regnskapsloven og god regnskapsskikk for små foretak. Forutsetningen om fortsatt drift er lagt til grunn.

Hovedregel for vurdering og klassifisering av eiendeler og gjeld

Eiendeler bestemt til varig eie eller bruk er klassifisert som anleggsmidler. Andre eiendeler er klassifisert som omløpsmidler. Fordringer som skal tilbakebetales innen ett år er uansett klassifisert som omløpsmidler. Ved klassifisering av kortsiktig og langsiktig gjeld er analoge kriterier lagt til grunn.

Anleggsmidler vurderes til anskaffelseskost, men nedskrives til virkelig verdi når verdifallet forventes å være varig. Anleggsmidler med begrenset økonomisk levetid avskrives planmessig. Langsiktig gjeld balanseføres til nominelt mottatt beløp på etableringstidspunktet.

Omløpsmidler vurderes til laveste av anskaffelseskost og virkelig verdi. Kortsiktig gjeld balanseføres til nominelt mottatt beløp på etableringstidspunktet.

Driftsinntekter

Inntektsføring ved salg av tjenester, tas etterhvert som de leveres.

Langsiktige aksjer og andeler

Anleggsaksjer og mindre investeringer i ansvarlige selskaper og kommandittselskaper, hvor selskapet ikke har betydelig innflytelse, balanseføres til anskaffelseskost. Investeringene blir nedskrevet til virkelig verdi dersom verdifallet ikke er forbigående. Mottatte utbytter og andre overskuddsutdelinger fra selskapene inntektsføres som annen finansinntekt.

Investeringer i aksjefond og pengemarkedsfond

Investeringene føres til laveste verdi av kostpris og virkelig verdi ved årets utgang.

Markedsbaserte finansielle omløpsmidler

Kortsiktige plasseringer (porteføljeinvesteringer i aksjer, obligasjoner og andre verdipapirer som handles på en likvid markedsplass) vurderes til laveste av anskaffelseskost og virkelig verdi på balansedagen, porteføljen sett under ett. Mottatte utbytter og andre overskuddsutdelinger fra selskapene inntektsføres som annen finansinntekt. Mindre likvide kortsiktige aksjer vurderes til laveste verdis prinsipp pr aksjeinvestering.

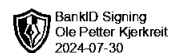
Fordringer

Kundefordringer og andre fordringer oppføres til pålydende etter fradrag for avsetning til forventet tap. Avsetning til tap gjøres på grunnlag av en individuell vurdering av de enkelte fordringene.

Skatt

Skattekostnaden i resultatregnskapet omfatter både periodens betalbare skatt og endring i utsatt skatt. Utsatt skatt er beregnet med 22 % på grunnlag av de midlertidige forskjeller som eksisterer mellom regnskapsmessige og skattemessige verdier, samt ligningsmessig underskudd til fremføring ved utgangen av regnskapsåret. Skatteøkende og skattereduserende midlertidige forskjeller som reverserer eller kan reversere i samme periode er utlignet og nettoført.

Netto utsatt skattefordel balanseføres ikke.



Opek Invest AS

Noter

Note 2 Ansatte, godtgjørelser m.v.

Det er ingen ansatte i selskapet og det er ikke utført noen årsverk.

Note 3 Investeringer


| | Kostpris | Markedsverdi | Balanseført verdi |
|--------------------------------------|--------------------|--------------------|--------------------|
| Langsiktige aksjer | | | |
| Norske unoterte aksjer | 6 112 583 | 3 808 531 | 3 808 531 |
| Sum langsiktige aksjer | 6 112 583 | 3 808 531 | 3 808 531 |
| Kortsiktige aksjer | | | |
| Aksjer | 128 275 631 | 147 131 670 | 128 275 631 |
| Pengemarkedsfond | 172 546 | 187 670 | 172 546 |
| Sum kortsiktige aksjer | 128 448 177 | 147 319 340 | 128 448 177 |
| Lånte aksjer | -58 184 631 | -64 496 131 | -64 496 131 |
| Sum kortsiktige forpliktelser | -58 184 631 | -64 496 131 | -64 496 131 |

Det er stilt sikkerhet i enkelte aksjer registrert på VPS for short posisjoner ved årets utgang.

Note 4 Langsiktig gjeld/pant

Aksjonær har ytet et lån til selskapet på kr 9 390 531 ved årets utgang. Det er ikke avtalt nedbetalingsplan på lånet.

Lånet renteberegnes med skjermingsrente, som utgjør kr 333 830 for 2023.

BankID Signing
Ole Petter Kjørkeit
2024-07-30**Opek Invest AS****Noter****Note 5 Skatt**

| Årets skattekostnad | 2023 | 2022 |
|--|------------------|-------------------|
| Resultatført skatt på ordinært resultat: | | |
| Betalbar skatt | 1 008 599 | 0 |
| Endring i utsatt skattefordel | 0 | 0 |
| Skattekostnad ordinært resultat | 1 008 599 | 0 |
| Skattepliktig inntekt: | | |
| Resultat før skatt | 16 760 937 | 24 776 981 |
| Permanente forskjeller | -10 830 118 | -26 123 262 |
| Anvendelse av fremførbart underskudd | -1 346 280 | 0 |
| Skattepliktig inntekt | 4 584 539 | -1 346 280 |
| Betalbar skatt i balansen: | | |
| Betalbar skatt på årets resultat | 1 008 599 | 0 |
| Sum betalbar skatt i balansen | 1 008 599 | 0 |

Skatteeffekten av midlertidige forskjeller som har gitt opphav til utsatt skatt og utsatte skattefordeler, spesifisert på typer av midlertidige forskjeller

| | 2023 | 2022 | Endring |
|---|-------------|-----------------|-----------------|
| Akkumulert fremførbart underskudd | 0 | -1 346 280 | -1 346 280 |
| Inngår ikke i beregningen av utsatt skatt | 0 | 1 346 280 | 1 346 280 |
| Utsatt skatt / skattefordel (22 %) | 0 | -296 182 | -296 182 |

I henhold til God regnskapsskikk for små foretak balanseføres ikke utsatt skattefordel.

Note 6 Egenkapital

| | Aksjekapital | Overkurs | Annen egenkapital | Sum egenkapital |
|--------------------------------------|---------------------|-----------------|--------------------------|------------------------|
| Egenkapital pr. 01.01.2023 | 100 000 | 10 875 | 65 423 370 | 65 534 245 |
| Tilbakebetaling av innbetalt kapital | | | -3 279 400 | -3 279 400 |
| Årets resultat | | | 15 752 338 | 15 752 338 |
| Egenkapital pr. 31.12.2023 | 100 000 | 10 875 | 77 896 309 | 78 007 184 |



Crowe Partner Revisjon AS
Org.nr.: 922829845MVA
Dronning Mauds gate 10
0250 Oslo
Tlf. +47 21 93 93 00
www.crowe.no

Til generalforsamlingen i Opek Invest AS

UAVHENGIG REVISORS BERETNING

Konklusjon

Vi har revidert årsregnskapet til **Opek Invest AS** som viser et overskudd på **NOK 15 752 338**. Årsregnskapet består av balanse per 31. desember 2023 og resultatregnskap for regnskapsåret avsluttet per denne datoen og noter til årsregnskapet, herunder et sammendrag av viktige regnskapsprinsipper.

Etter vår mening

- oppfyller årsregnskapet gjeldende lovkrav, og
- gir årsregnskapet et rettvisende bilde av selskapets finansielle stilling per 31. desember 2023 og av dets resultat for regnskapsåret avsluttet per denne datoen i samsvar med regnskapslovens regler og god regnskapsskikk i Norge.

Grunnlag for konklusjonen

Vi har gjennomført revisjonen i samsvar med International Standards on Auditing (ISA-ene). Våre oppgaver og plikter i henhold til disse standardene er beskrevet nedenfor under Revisors oppgaver og plikter ved revisjonen av årsregnskapet. Vi er uavhengige av selskapet slik det kreves i lov, forskrift og International Code of Ethics for Professional Accountants (inkludert internasjonale uavhengighetsstandarder) utstedt av the International Ethics Standards Board for Accountants (IESBA-reglene), og vi har overholdt våre øvrige etiske forpliktelser i samsvar med disse kravene. Innhentet revisjonsbevis er etter vår vurdering tilstrekkelig og hensiktsmessig som grunnlag for vår konklusjon.

Styrets ansvar for årsregnskapet

Styret er ansvarlig for å utarbeide årsregnskapet og for at det gir et rettvisende bilde i samsvar med regnskapslovens regler og god regnskapsskikk i Norge. Ledelsen er også ansvarlig for slik intern kontroll som den finner nødvendig for å kunne utarbeide et årsregnskap som ikke inneholder vesentlig feilinformasjon, verken som følge av misligheter eller utilsiktede feil.

Ved utarbeidelsen av årsregnskapet må ledelsen ta standpunkt til selskapets evne til fortsatt drift og opplyse om forhold av betydning for fortsatt drift. Forutsetningen om fortsatt drift legges til grunn for årsregnskapet så lenge det ikke er sannsynlig at virksomheten vil bli avvirket.

Revisors oppgaver og plikter ved revisjonen av årsregnskapet

Vårt mål er å oppnå betryggende sikkerhet for at årsregnskapet som helhet ikke inneholder vesentlig feilinformasjon, verken som følge av misligheter eller utilsiktede feil, og å avgi en revisjonsberetning som inneholder vår konklusjon. Betryggende sikkerhet er en høy grad av sikkerhet, men ingen garanti for at en revisjon utført i samsvar med ISA-ene, alltid vil avdekke vesentlig feilinformasjon som eksisterer. Feilinformasjon kan oppstå som følge av misligheter eller utilsiktede feil. Feilinformasjon blir vurdert som vesentlig dersom den enkeltvis eller samlet med rimelighet kan forventes å påvirke økonomiske beslutninger som brukerne foretar basert på årsregnskapet.

Crowe Partner Revisjon AS is a member of Crowe Global, a Swiss Verein. Each member firm of Crowe Global is a separate and independent legal entity. Crowe Partner Revisjon AS and its affiliates are not responsible or liable for any acts or omissions of Crowe Global or any other member of Crowe Global. Crowe Global does not render any professional services and does not have an ownership or partnership interest in Crowe Partner Revisjon AS.

© 2024 Crowe Partner Revisjon AS



Crowe Partner Revisjon AS
Org.nr.: 922829845MVA
Dronning Mauds gate 10
0250 Oslo
Tlf. +47 21 93 93 00
www.crowe.no

Som del av en revisjon i samsvar med ISA-ene, utøver vi profesjonelt skjønn og utviser profesjonell skepsis gjennom hele revisjonen. I tillegg:

- identifiserer og vurderer vi risikoen for vesentlig feilinformasjon i årsregnskapet, enten det skyldes misligheter eller utilsiktede feil. Vi utformer og gjennomfører revisjonshandlinger for å håndtere slike risikoer, og innhenter revisjonsbevis som er tilstrekkelig og hensiktsmessig som grunnlag for vår konklusjon. Risikoen for at vesentlig feilinformasjon som følge av misligheter ikke blir avdekket, er høyere enn for feilinformasjon som skyldes utilsiktede feil, siden misligheter kan innebære samarbeid, forfalskning, bevisste utelatelser, uriktige fremstillinger eller overstyring av intern kontroll.
- opparbeider vi oss en forståelse av den interne kontroll som er relevant for revisjonen, for å utforme revisjonshandlinger som er hensiktsmessige etter omstendighetene, men ikke for å gi uttrykk for en mening om effektiviteten av selskapets interne kontroll.
- evaluerer vi om de anvendte regnskapsprinsippene er hensiktsmessige og om regnskapsestimatene og tilhørende noteopplysninger utarbeidet av ledelsen er rimelige.
- konkluderer vi på om ledelsens bruk av fortsatt drift-forutsetningen er hensiktsmessige og, basert på innhentede revisjonsbevis, hvorvidt det foreligger vesentlig usikkerhet knyttet til hendelser eller forhold som kan skape tvil av betydning om selskapets evne til fortsatt drift. Dersom vi konkluderer med at det eksisterer vesentlig usikkerhet, kreves det at vi i revisjonsberetningen henleder oppmerksomheten på tilleggsopplysningene i årsregnskapet, eller, dersom slike tilleggsopplysninger ikke er tilstrekkelige, at vi modifierer vår konklusjon. Våre konklusjoner er basert på revisjonsbevis innhentet inntil datoen for revisjonsberetningen. Etterfølgende hendelser eller forhold kan imidlertid medføre at selskapet ikke fortsetter driften.
- evaluerer vi den samlede presentasjonen, strukturen og innholdet i årsregnskapet, inkludert tilleggsopplysningene, og hvorvidt årsregnskapet gir uttrykk for de underliggende transaksjonene og hendelsene på en måte som gir et rettviseende bilde.

Vi kommuniserer med styret blant annet om det planlagte innholdet i og tidspunkt for revisjonsarbeidet og eventuelle vesentlige funn i revisjonen, herunder vesentlige svakheter i intern kontroll som vi avdekker gjennom revisjonen.

Oslo, 31. juli 2024

CROWE PARTNER REVISJON AS

Ulrik Ytterstad
Statsautorisert revisor

Crowe Partner Revisjon AS is a member of Crowe Global, a Swiss Verein. Each member firm of Crowe Global is a separate and independent legal entity. Crowe Partner Revisjon AS and its affiliates are not responsible or liable for any acts or omissions of Crowe Global or any other member of Crowe Global. Crowe Global does not render any professional services and does not have an ownership or partnership interest in Crowe Partner Revisjon AS.

© 2024 Crowe Partner Revisjon AS



Elektronisk signatur

Signert av

YTTERSTAD, ULRIK
Norwegian Buypass

Dato og tid

(UTC+01:00) Central European Time (Berlin)

07/31/2024 10:21:07

Dette dokumentet er signert med elektronisk signatur. En elektronisk signatur er juridisk forpliktende på samme måte som en håndskrevet signatur på papir. Denne siden er lagt til dokumentet for å vise grunnleggende informasjon om signaturen(e), og på de foregående sidene kan du lese dokumentet som er signert. Vedlagt finnes også en PDF med signatordetaljer, og en XML-fil med innholdet i den elektroniske signaturen(e). Vedleggene kan brukes for å verifisere gyldigheten av dokumentets signatur ved behov.