



## ÅRSREGNSKAPET FOR REGNSKAPSÅRET 2020 - GENERELL INFORMASJON

### Enheten

Organisasjonsnummer: 982 792 932  
Organisasjonsform: Aksjeselskap  
Foretaksnavn: MOELVEN LØTEN AS  
Forretningsadresse: Rokosjøvegen 525  
2340 LØTEN

### Regnskapsår

Årsregnskapets periode: 01.01.2020 - 31.12.2020

### Konsern

Morselskap i konsern: Nei

### Regnskapsregler

Regler for små foretak benyttet: Ja  
Benyttet ved utarbeidelsen av årsregnskapet til selskapet: Regnskapslovens alminnelige regler

### Årsregnskapet fastsatt av kompetent organ

Bekreftet av representant for selskapet: Thor E. Olsen  
Dato for fastsettelse av årsregnskapet: 31.05.2021

### Grunnlag for avgivelse

År 2020: Årsregnskapet er elektronisk innlevert  
År 2019: Tall er hentet fra elektronisk innlevert årsregnskap fra 2020

*Det er ikke krav til at årsregnskapet m.v. som sendes til Regnskapsregisteret er undertegnet. Kontrollen på at dette er utført ligger hos revisor/enhetens øverste organ. Sikkerheten ivaretas ved at innsender har rolle/rettighet for innsending av årsregnskapet via Altinn, og ved at det bekreftes at årsregnskapet er fastsatt av kompetent organ.*

Brønnøysundregistrene, 03.07.2022



## Resultatregnskap

Beløp i: NOK	Note	2020	2019
<b>RESULTATREGNSKAP</b>			
<b>Inntekter</b>			
Salgsinntekt	2,3	106 242 000	104 082 000
Annen driftsinntekt		-4 000	139 000
<b>Sum inntekter</b>		<b>106 238 000</b>	<b>104 221 000</b>
<b>Kostnader</b>			
Endring i beholdning av varer under tilvirkning og ferdig tilvirkede varer		6 827 000	-2 093 000
Varekostnad		59 659 000	67 267 000
Lønnskostnad	4	15 445 000	18 601 000
Avskrivning på varige driftsmidler og immaterielle eiendeler	5	1 097 000	1 698 000
Annen driftskostnad	4,6,13	15 926 000	17 106 000
<b>Sum kostnader</b>		<b>98 954 000</b>	<b>102 579 000</b>
<b>Driftsresultat</b>		<b>7 284 000</b>	<b>1 642 000</b>
<b>Finansinntekter og finanskostnader</b>			
Annen finansinntekt		11 000	37 000
Verdøkning andre finansielle instrumenter vurdert til virkelig verdi		158 000	67 000
<b>Sum finansinntekter</b>		<b>169 000</b>	<b>104 000</b>
Rentekostnad til foretak i samme konsern		10 000	59 000
Annen finanskostnad		38 000	33 000
<b>Sum finanskostnader</b>		<b>48 000</b>	<b>92 000</b>
<b>Netto finans</b>		<b>121 000</b>	<b>12 000</b>
<b>Ordinært resultat før skattekostnad</b>		<b>7 405 000</b>	<b>1 654 000</b>
Skattekostnad på ordinært resultat	9	1 637 000	373 000
<b>Ordinært resultat etter skattekostnad</b>		<b>5 768 000</b>	<b>1 281 000</b>
<b>Årsresultat</b>	10	<b>5 768 000</b>	<b>1 281 000</b>
<b>Overføringer og disponeringer</b>			



## Resultatregnskap

<b>Beløp i: NOK</b>	<b>Note</b>	<b>2020</b>	<b>2019</b>
Konsernbidrag		3 900 000	1 950 000
Overføringer til/fra annen egenkapital		1 868 000	-669 000
<b>Sum overføringer og disponeringer</b>		<b>5 768 000</b>	<b>1 281 000</b>



### Balanse

Beløp i: NOK	Note	2020	2019
<b>BALANSE - EIENDELER</b>			
<b>Anleggsmidler</b>			
<b>Immaterielle eiendeler</b>			
Forskning og utvikling	9	767 000	558 000
<b>Sum immaterielle eiendeler</b>		<b>767 000</b>	<b>558 000</b>
<b>Varige driftsmidler</b>			
Tomter, bygninger og annen fast eiendom	5	1 798 000	2 076 000
Maskiner og anlegg	5	2 309 000	2 641 000
<b>Sum varige driftsmidler</b>		<b>4 107 000</b>	<b>4 717 000</b>
<b>Sum anleggsmidler</b>		<b>4 874 000</b>	<b>5 275 000</b>
<b>Omløpsmidler</b>			
<b>Varer</b>			
Varer	3	9 933 000	19 572 000
<b>Sum varer</b>		<b>9 933 000</b>	<b>19 572 000</b>
<b>Fordringer</b>			
Kundefordringer	7	8 404 000	6 463 000
Andre fordringer	7,8,12	259 000	0
Konsernfordringer	12	20 823 000	8 565 000
<b>Sum fordringer</b>		<b>29 486 000</b>	<b>15 028 000</b>
<b>Sum omløpsmidler</b>		<b>39 419 000</b>	<b>34 600 000</b>
<b>SUM EIENDELER</b>		<b>44 293 000</b>	<b>39 875 000</b>
<b>BALANSE - EGENKAPITAL OG GJELD</b>			
<b>Egenkapital</b>			
<b>Innskutt egenkapital</b>			
Selskapskapital	11	12 000 000	
<b>Sum innskutt egenkapital</b>		<b>12 000 000</b>	



## Balanse

<b>Beløp i: NOK</b>	<b>Note</b>	<b>2020</b>	<b>2019</b>
<b>Opptjent egenkapital</b>			
Annen egenkapital		14 481 000	12 612 000
<b>Sum opptjent egenkapital</b>		<b>14 481 000</b>	<b>12 612 000</b>
<b>Sum egenkapital</b>	10	<b>26 481 000</b>	<b>12 612 000</b>
<b>Sum langsiktig gjeld</b>		<b>0</b>	<b>0</b>
<b>Kortsiktig gjeld</b>			
Leverandørgjeld		2 092 000	2 006 000
Betalbar skatt	9	746 000	4 000
Skyldige offentlige avgifter		1 219 000	842 000
Kortsiktig konserngjeld	8,12	10 157 000	9 842 000
Annen kortsiktig gjeld	8,14	3 598 000	2 569 000
<b>Sum kortsiktig gjeld</b>		<b>17 812 000</b>	<b>15 263 000</b>
<b>Sum gjeld</b>		<b>17 812 000</b>	<b>15 263 000</b>
<b>SUM EGENKAPITAL OG GJELD</b>		<b>44 293 000</b>	<b>27 875 000</b>



## Brønnøysundregistrene

### ÅRSREGNSKAP FOR REGNSKAPSÅRET 2020 - GENERELL INFORMASJON

Journalnummer: 2021 563791

#### Enheten

Organisasjonsnummer: 982 792 932  
Organisasjonsform: Aksjeselskap  
Foretaksnavn: MOELVEN LØTEN AS  
Forretningsadresse: Rokosjøvegen 525  
2340 LØTEN

#### Regnskapsår

Årsregnskapets periode: 01.01.2020 - 31.12.2020

#### Konsern

Morselskap i konsern: Nei

#### Regnskapsregler

Regler for små foretak benyttet: Ja  
Benyttet ved utarbeidelsen av  
årsregnskapet til selskapet: Regnskapslovens alminnelige regler

#### Årsregnskapet fastsatt av kompetent organ

Bekreftet av representant for selskapet: Thor E. Olsen  
Dato for fastsettelse av årsregnskapet: 31.05.2021

#### Grunnlag for avgivelse

År 2020: Årsregnskap er elektronisk innlevert.  
År 2019: Tall er hentet fra elektronisk innlevert årsregnskap fra 2020.

*Det er ikke krav til at årsregnskapet m.v. som sendes til Regnskapsregisteret er undertegnet. Kontrollen på at dette er utført ligger hos revisor/enhetens øverste organ. Sikkerheten ivaretas ved at innsender har rolle/rettighet for innsending av årsregnskapet via Altinn, og ved at det bekreftes at årsregnskapet er fastsatt av kompetent organ.*

Brønnøysundregistrene, 31.07.2021



Organisasjonsnr: 982 792 932  
MOELVEN LØTEN AS

## RESULTATREGNSKAP

Beløp i: NOK	Note	2020	2019
<b>RESULTATREGNSKAP</b>			
<b>Inntekter</b>			
Salgsinntekt	2,3	106 242 000	104 082 000
Annen driftsinntekt		-4 000	139 000
<b>Sum inntekter</b>		<b>106 238 000</b>	<b>104 221 000</b>
<b>Kostnader</b>			
Endring i beholdning av varer under tilvirkning og ferdig tilvirkede varer		6 827 000	-2 093 000
Varekostnad		59 659 000	67 267 000
Lønnskostnad	4	15 445 000	18 601 000
Avskrivning på varige driftsmidler og immaterielle eiendeler	5	1 097 000	1 698 000
Annen driftskostnad	4,6,13	15 926 000	17 106 000
<b>Sum kostnader</b>		<b>98 954 000</b>	<b>102 579 000</b>
<b>Driftsresultat</b>		<b>7 284 000</b>	<b>1 642 000</b>
<b>Finansinntekter og finanskostnader</b>			
Annen finansinntekt		11 000	37 000
Verdiøkning andre finansielle instrumenter vurdert til virkelig verdi		158 000	67 000
<b>Sum finansinntekter</b>		<b>169 000</b>	<b>104 000</b>
Rentekostnad til foretak i samme konsern		10 000	59 000
Annen finanskostnad		38 000	33 000
<b>Sum finanskostnader</b>		<b>48 000</b>	<b>92 000</b>
<b>Netto finans</b>		<b>121 000</b>	<b>12 000</b>
<b>Ordinært resultat før skattekostnad</b>			
Skattekostnad på ordinært resultat	9	1 637 000	373 000
<b>Ordinært resultat etter skattekostnad</b>		<b>5 768 000</b>	<b>1 281 000</b>
<b>Årsresultat</b>	10	<b>5 768 000</b>	<b>1 281 000</b>
<b>Overføringer og disponeringer</b>			
Konsernbidrag		3 900 000	1 950 000
Overføringer til/fra annen egenkapital		1 868 000	-669 000



Sum overføringer og  
disponeringer

5 768 000

1 281 000



Organisasjonsnr: 982 792 932  
MOELVEN LØTEN AS

## BALANSE

**Beløp i: NOK** **Note** **2020** **2019**

### BALANSE - EIENDELER

#### Anleggsmidler

##### Immaterielle eiendeler

Forskning og utvikling	9	767 000	558 000
<b>Sum immaterielle eiendeler</b>		<b>767 000</b>	<b>558 000</b>

##### Varige driftsmidler

Tomter, bygninger og annen fast eiendom	5	1 798 000	2 076 000
Maskiner og anlegg	5	2 309 000	2 641 000
<b>Sum varige driftsmidler</b>		<b>4 107 000</b>	<b>4 717 000</b>

<b>Sum anleggsmidler</b>		<b>4 874 000</b>	<b>5 275 000</b>
--------------------------	--	------------------	------------------

#### Omløpsmidler

##### Varer

Varer	3	9 933 000	19 572 000
<b>Sum varer</b>		<b>9 933 000</b>	<b>19 572 000</b>

##### Fordringer

Kundefordringer	7	8 404 000	6 463 000
Andre fordringer	7,8,12	259 000	0
Konsernfordringer	12	20 823 000	8 565 000
<b>Sum fordringer</b>		<b>29 486 000</b>	<b>15 028 000</b>

<b>Sum omløpsmidler</b>		<b>39 419 000</b>	<b>34 600 000</b>
-------------------------	--	-------------------	-------------------

<b>SUM EIENDELER</b>		<b>44 293 000</b>	<b>39 875 000</b>
----------------------	--	-------------------	-------------------

### BALANSE - EGENKAPITAL OG GJELD

#### Egenkapital

##### Innskutt egenkapital

Selskapskapital	11	12 000 000	
<b>Sum innskutt egenkapital</b>		<b>12 000 000</b>	

##### Opptjent egenkapital

Annen egenkapital		14 481 000	12 612 000
<b>Sum opptjent egenkapital</b>		<b>14 481 000</b>	<b>12 612 000</b>

<b>Sum egenkapital</b>	<b>10</b>	<b>26 481 000</b>	<b>12 612 000</b>
------------------------	-----------	-------------------	-------------------

<b>Sum langsiktig gjeld</b>		<b>0</b>	<b>0</b>
-----------------------------	--	----------	----------

##### Kortsiktig gjeld

Leverandørgjeld		2 092 000	2 006 000
Betalbar skatt	9	746 000	4 000



Skyldige offentlige avgifter		1 219 000	842 000
Kortsiktig konserngjeld	8,12	10 157 000	9 842 000
Annen kortsiktig gjeld	8,14	3 598 000	2 569 000
<b>Sum kortsiktig gjeld</b>		<b>17 812 000</b>	<b>15 263 000</b>
<b>Sum gjeld</b>		<b>17 812 000</b>	<b>15 263 000</b>
<b>SUM EGENKAPITAL OG GJELD</b>		<b>44 293 000</b>	<b>27 875 000</b>



Organisasjonsnr: 982 792 932  
MOELVEN LØTEN AS

NOTEOPPLYSNINGER - SELSKAP - alle poster oppgitt i hele tall

Note  
1

Regnskapsprinsipper  
Se vedlegg

Note  
10

Antall aksjer og aksjeeiere

<u>Aksjeklasse</u>	<u>Ant. aksjer</u>	<u>Pålydende</u>	<u>Bokført verdi</u>
Ordinære aksjer	1200.00	10000.00	12000000.00

<u>Aksjeeiere - fritekst</u>	<u>Antall</u>	<u>Eierandel</u>	<u>Aksjeklasse</u>
Moelven Industrier ASA	1200.00	100.00%	Ordinære aksjer

<u>Sum</u>	<u>Sum antall</u>	<u>Sum eierandel</u>	
	1200.00	100.00%	

Note  
4

Lønn og ytelser

<u>Lønn</u>	<u>Årets</u>	<u>Fjorårets</u>
	11687000.00	13844000.00

<u>Arbeidsgiveravgift</u>	<u>Årets</u>	<u>Fjorårets</u>
	1679000.00	2108000.00

<u>Pensjonskostnader</u>	<u>Årets</u>	<u>Fjorårets</u>
	512000.00	688000.00

<u>Andre ytelser</u>	<u>Årets</u>	<u>Fjorårets</u>
	1567000.00	1962000.00

<u>Sum lønnskostnader</u>	<u>Årets</u>	<u>Fjorårets</u>
	15445000.00	18602000.00

Note  
4

Ytelser til ledende personer



Daglig leder innleid for kr. 304,5`

**Note**

4

**Ytelser til revisjon**

<u>Revisjon</u>	<u>Årets</u>	<u>Fjorårets</u>
	60000.00	60000.00
<u>Sum godtgjørelse til revisor</u>	<u>Årets</u>	<u>Fjorårets</u>
	60000.00	60000.00

**Note**

4

**Antall årsverk i regnskapsåret**

Virksomheten har hatt følgende antall årsverk:  
22.80

**Note**

**Obligatorisk tjenstepensjon**

Er virksomheten pliktig til å ha tjenstepensjonsordning etter lov:  
Ja

Oppfyller pensjonsordning lovkravene: Ja

**Note**

**Lån og sikkerhetsstillelse til ledende personer og aksjeeiere**

Er det gitt lån eller sikkerhetsstillelse til ledende personer: Nei

**Note**

9

**Skattekostnad**

**Resultatført skatt på ordinært resultat**

<u>Betalbar skatt</u>	<u>Årets</u>	<u>Fjorårets</u>
	1846000.00	554000.00
<u>Endringer i utsatt skattefordel</u>	<u>Årets</u>	<u>Fjorårets</u>
	-209000.00	-181000.00
<u>Skattekostnad ordinært resultat</u>	<u>Årets</u>	<u>Fjorårets</u>
	1637000.00	373000.00

**Skattepliktig inntekt**

<u>Ordinært resultat før skatt</u>	<u>Årets</u>	<u>Fjorårets</u>
------------------------------------	--------------	------------------



7405000.00 1655000.00

<u>Permanente forskjeller</u>	<u>Årets</u>	<u>Fjorårets</u>
	-124000.00	-24000.00
<u>Endring i midlertidige forskjeller</u>	<u>Årets</u>	<u>Fjorårets</u>
	1108000.00	889000.00
<u>Mottatt/avgitt konsernbidrag</u>	<u>Årets</u>	<u>Fjorårets</u>
	-5000000.00	-2500000.00
<u>Skattepliktig inntekt</u>	<u>Årets</u>	<u>Fjorårets</u>
	3390000.00	20000.00

## Betalbar skatt i balansen

<u>Betalbar skatt på årets resultat</u>	<u>Årets</u>	<u>Fjorårets</u>
	1846000.00	554000.00
<u>Betalbar skatt på konsernbidrag</u>	<u>Årets</u>	<u>Fjorårets</u>
	-1100000.00	-550000.00
<u>Sum betalbar skatt i balansen</u>	<u>Årets</u>	<u>Fjorårets</u>
	746000.00	4000.00

## Note

9

## Midlertidige forskjeller - utsatt skatt/skattefordel

<u>Anleggsmidler</u>	<u>Startdato</u>	<u>Sluttdato</u>	<u>Endring</u>
	-3020000.00	-3100000.00	-79000.00
<u>Omløpsmidler</u>	<u>Startdato</u>	<u>Sluttdato</u>	<u>Endring</u>
	676000.00	605000.00	-72000.00
<u>Gevinst- og tapskonto</u>	<u>Startdato</u>	<u>Sluttdato</u>	<u>Endring</u>
	-43000.00	-40000.00	3000.00
<u>Andre forskjeller</u>	<u>Startdato</u>	<u>Sluttdato</u>	<u>Endring</u>
	-1256000.00	0.00	1256000.00
<u>Netto forskjeller</u>	<u>Startdato</u>	<u>Sluttdato</u>	<u>Endring</u>
	-3644000.00	-2535000.00	1108000.00
<u>Skattered.forskj.ikke utl.</u>	<u>Startdato</u>	<u>Sluttdato</u>	<u>Endring</u>
	158000.00	0.00	158000.00
<u>Sum midlertidige forskj.</u>	<u>Startdato</u>	<u>Sluttdato</u>	<u>Endring</u>
	-3486000.00	-2535000.00	951000.00
<u>Utsatt skattefordel 31.12.</u>	<u>Startdato</u>	<u>Sluttdato</u>	<u>Endring</u>
	-767000.00	-558000.00	209000.00

## Note



7

## Kundefordringer

<u>Kundefordringer til pålydende 31.12.</u>	<u>Årets</u>	<u>Fjorårets</u>
	12545000.00	10047000.00
<u>Delkrederavsetning 31.12.</u>	<u>Årets</u>	<u>Fjorårets</u>
	50000.00	50000.00
<u>Kundefordringer 31.12.</u>	<u>Årets</u>	<u>Fjorårets</u>
	12495000.00	9997000.00
<u>Årets endring i delkrederavsetning</u>	<u>Årets</u>	<u>Fjorårets</u>
	0.00	0.00
<u>Årets konstaterte tap på fordringer</u>	<u>Årets</u>	<u>Fjorårets</u>
	19000.00	10000.00
<u>Tap på fordringer</u>	<u>Årets</u>	<u>Fjorårets</u>
	19000.00	10000.00

## Note

8

## Bankinnskudd

<u>Bundne skattetrekkmidler</u>	<u>Beløp</u>
	16733000.00

## Note

8,14

## Gjeld

Avsetning for forpliktelser er forkortet til: "Avs.forpl"

Annen langsiktig gjeld er forkortet til: "A.L.gjeld"

Kortsiktig gjeld er forkortet til: "K. gjeld"

<u>Gjeld forfaller etter &gt;5 år</u>	<u>Avs.forpl</u>	<u>A.L.gjeld</u>	<u>K. gjeld</u>
	0.00	0.00	0.00

ingen

## Note

### Varige driftsmidler/anleggsmidler

Driftsløsøre, inventar o.l. er forkortet til: "Drift/inv"

Maskiner og anlegg er forkortet til: "Mask/anl"

Tomter, bygninger og annen fast eiendom er forkortet til: "T/B/AFE"



<u>Anskaff. kost 01.01.</u>	<u>Drift/inv</u>	<u>Mask/anl</u>	<u>T/B/AFE</u>	<u>Sum</u>
	4146000.00	68074000.0	25064000.0	97285000.0
		0	0	0
<u>Tilgang i året</u>	<u>Drift/inv</u>	<u>Mask/anl</u>	<u>T/B/AFE</u>	<u>Sum</u>
		487000.00		487000.00
<u>Anskaff. kost 31.12.</u>	<u>Drift/inv</u>	<u>Mask/anl</u>	<u>T/B/AFE</u>	<u>Sum</u>
	4146000.00	68561000.0	25064000.0	97772000.0
		0	0	0
<u>Akk.av-/nedskr.01.01.</u>	<u>Drift/inv</u>	<u>Mask/anl</u>	<u>T/B/AFE</u>	<u>Sum</u>
	4146000.00	66252000.0	23267000.0	93665000.0
		0	0	0
<u>Bal.ført verdi 31.12.</u>	<u>Drift/inv</u>	<u>Mask/anl</u>	<u>T/B/AFE</u>	<u>Sum</u>
	0.00	2309000.00	1797000.00	4107000.00
<u>Årets av-/nedskrivn.</u>	<u>Drift/inv</u>	<u>Mask/anl</u>	<u>T/B/AFE</u>	<u>Sum</u>
	218000.00	601000.00	278000.00	1097000.00
<u>Økonomisk levetid</u>	<u>Drift/inv</u>	<u>Mask/anl</u>	<u>T/B/AFE</u>	
	0	10	10-20	

Note  
10

## Egenkapital

Aksjekapital er forkortet til: "Aksjekap"

Annen innskutt egenkapital er forkortet til: "A.innsk.EK"

<u>Egenkap. 31.12. forrige år</u>	<u>Aksjekap</u>	<u>Overkurs</u>	<u>A.innsk.EK</u>
	12000000.00		
<u>Egenkapital 01.01.</u>	<u>Aksjekap</u>	<u>Overkurs</u>	<u>A.innsk.EK</u>
	12000000.00		
<u>Egenkapital 31.12.</u>	<u>Aksjekap</u>	<u>Overkurs</u>	<u>A.innsk.EK</u>
	12000000.00		

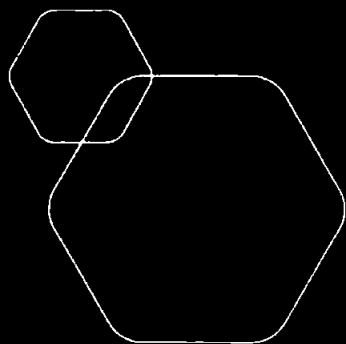
## Egenkapital

Opptjent egenkapital er forkortet til: "Opptj.EK"

<u>Egenkap. 31.12. forrige år</u>	<u>Opptj.EK</u>	<u>Udekket tap</u>	<u>Sum</u>
	12612000.00		12612000.00
<u>Egenkapital 01.01.</u>	<u>Opptj.EK</u>	<u>Udekket tap</u>	<u>Sum</u>
	12612000.00		12612000.00
<u>Årsresultat</u>	<u>Opptj.EK</u>	<u>Udekket tap</u>	<u>Sum</u>
	5768000.00		5768000.00
<u>Avgitt konsernbidrag</u>	<u>Opptj.EK</u>	<u>Udekket tap</u>	<u>Sum</u>

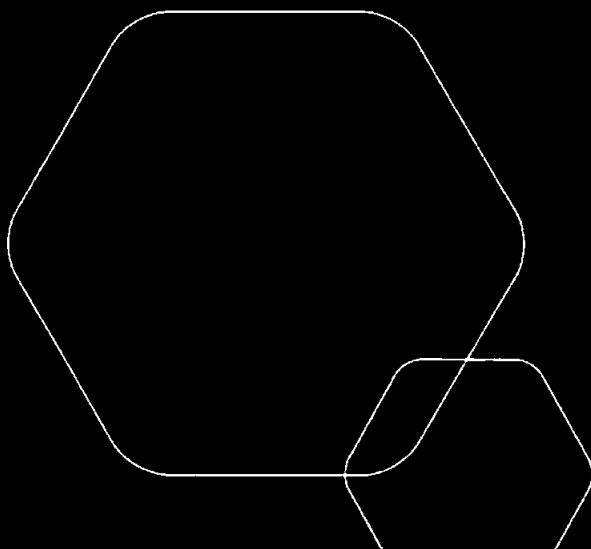


	-3900000.00		-3900000.00
<u>Egenkapital 31.12.</u>	<u>Opptj. EK</u>	<u>Udekket tap</u>	<u>Sum</u>
	14481000.00		26481000.00



# Årsregnskap 2020 Moelven Løten AS

Styrets årsberetning  
Resultatregnskap  
Balanse  
Kontantstrøm  
Noter til årsregnskapet



Org.nr.: 982 792 932



## Årsberetning 2020 for Moelven Løten AS

### VIRKSOMHETENS ART

Selskapets virksomhet er produksjon og salg av skurlast i furu. Selskapet er lokalisert i Løten kommune.

### FORTSATT DRIFT

I samsvar med regnskapslovens § 3-3a bekreftes det at forutsetningen om fortsatt drift er til stede og at denne forutsetningen er lagt til grunn ved utarbeidelsen av regnskapet.

### FREMTIDIG UTVIKLING

Usikkerheten omkring konsekvensene av koronaviruset både på den operative virksomheten og selskapets finansielle stilling, må vurderes fortløpende. Gjennom 2020 og første kvartal 2021 har produksjon og leveranser ikke avvirket vesentlig fra de planer som ligger til grunn for virksomheten. Det er gjennomført forebyggende tiltak og etablert kontinuitetsplaner for å minimere risiko for produktjonsavbrudd som følge av koronasmitte eller mistanke om dette blant egne ansatte. Etterspørselen markedet og kapasitet i logistikk-systemene overvåkes kontinuerlig for å kunne treffe nødvendige tiltak så raskt som mulig dersom den videre utviklingen krever det.

Selskapet er finansiert med deltakelse i konsernets cashpool. Nødvendig likviditet til betaling av konsernbidrag sikres gjennom disse finansieringskildene. Konsernet har etablert interne mål og retningslinjer for kapitalisering av datterselskapene. Selskapets oppfyllelse av disse gjennomgås årlig, og korrigerende tiltak iverksettes ved behov.

### FINANSIELL RISIKO

Selskapets resultat og balanse er påvirket av flere eksterne faktorer som i liten grad kan påvirkes av selskapet selv. Dette er faktorer som råvare- og ferdigvarepriser, valutakurser og renter. Sikring mot svingninger i disse faktorene gjøres delvis av Moelven-konsernet og delvis av selskapet selv. Råvarer, renter og energi sikres på konsernnivå, mens ferdigvarepriser og valutakurser sikres av selskapet selv. Sikringsinstrumenter som benyttes er fastpriskontrakter når det gjelder råvare- og ferdigvarepriser. I tillegg foretas termsikringer for kjøp og salg i fremmed valuta.

Majoriteten av selskapets kundefordringer er kredittforsikret, og kredittrisikoen forbundet med kundefordringene er derfor liten.

Selskapets behov for langsiktig finansiering er dekket via lån fra morselskapet Moelven Industrier ASA, som ivaretar finansieringen av Moelven-konsernet.

Konsernets langsiktige finansiering er gjort i form av langsiktige trekkfasiliteter. Med de fasiliteter som løper per årsskiftet er konsernet sikret en tilfredsstillende likviditetsreserve gitt normale driftsforhold.

### ARBEIDSMILJØ, LIKESTILLING OG ANSATTE

#### Arbeidsmiljø

Styret anser arbeidsmiljøet i selskapet som godt. Det er ikke iverksatt spesielle tiltak i denne forbindelse. Det har vært en ulykke som har medført skade på ansatte i 2020, skaden medførte 3 fraværsdager. H1 verdi ble 25. Totalt sykefravær siste år har vært på totalt 164 dager, som utgjør 3,19 % av total arbeidstid i regnskapsåret.

#### Likestilling og ansatte

I Moelven-konsernets strategiplan som konsernstyret har vedtatt for perioden 2021-2023 er det nedfelt at Moelven skal jobbe for å bygge en kultur som fremmer mangfold gjennom inkludering med ekstra fokus på likestilling. Videre har konsernstyret vedtatt etiske retningslinjer som er gjeldende for samtlige ansatte i alle selskaper i konsernet. Retningslinjene fastslår at Moelven ønsker en inkluderende arbeidskultur og arbeider aktivt for å sørge for et godt arbeidsmiljø som er preget av likeverd og mangfold. Moelven aksepterer ingen form for trakassering eller diskriminering på grunnlag av kjønn, hudfarge, religion, alder, uførhet, seksuell legning, politisk overbevisning, nasjonal eller etnisk opprinnelse eller andre forhold. Virksomheten vil høsten 2021 foreta en kartlegging i kjønnsforskjeller når det gjelder lønn og ufrivillig deltid.



Faktisk tilstand for kjønnslikestilling i 2020:

	Kvinner	Menn
Antall årsverk	1	22
Midlertidige ansatte		
Ansatte i deltidstillinger	1	
Gjennomsnittlig antall uker foreldrepermisjon per person		2

Det er en kvinne i styret. Prinsippet for ansettelse, lønn og kompetanseheving er lik for kvinner og menn. Forøvrig blir gjeldende forskrifter og lovverk fulgt og praktisert likt uavhengig av kjønn. Ved fremtidige stillinger vil det bli lagt vekt på å rekruttere flere kvinner.

#### MILJØRAPPORTERING

Utslipp fra produksjonsanleggene, inkludert stoffer som kan innebære miljøskader er innenfor de krav myndighetene stiller.

En betydelig del av miljøarbeidet konsentrerer seg om etablering av systemer for måling av støv og støy knyttet til produksjonsanleggene.

Styret kjenner ikke til forhold ved driften som forurensrer det ytre miljøet utover de krav myndighetene stiller til biobrenselanlegget.

#### FORSKNINGS- OG UTVIKLINGSAKTIVITETER

Selskapet har ikke hatt forsknings- eller utviklingsprosjekter i løpet av det siste året.

#### ÅRSRESULTAT OG DISPONERINGER

I 2020 hadde selskapet et resultat etter skattekostnad på kr 5 768 som foreslås disponert slik:

Disponering	Beløp
Avgitt konsernbidrag	3 900
Til annen egenkapital	1 868




Anders Lindh  
Styrets leder

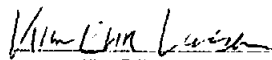


Fredrik Wallenstad  
Styremedlem

Løten, 16.03.2021  
Styret i Moelven Løten AS



Lars Storslett  
Styremedlem



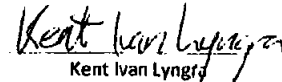
Kim-Erik Larsen  
Styremedlem



Knut Berg  
Daglig leder



Toril Maurud Torgersen  
Styremedlem



Kent Ivan Lyngro  
Styremedlem


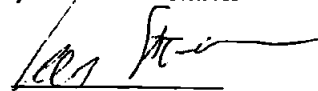

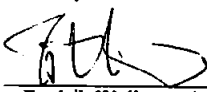

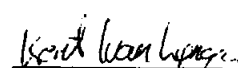



<b>Resultatregnskap</b>			
Moelven Løten AS			
<b>Driftsinntekter og driftskostnader</b>	<b>Note</b>	<b>2020</b>	<b>2019</b>
Salgsinntekt	2, 13	106 242	104 082
Annen driftsinntekt		-4	139
Sum driftsinntekter		<u>106 238</u>	<u>104 222</u>
Varekostnad		59 659	67 267
Beholdningsendring varer		6 827	-2 093
Lønnskostnad	4	15 445	18 601
Avskrivning	5	1 097	1 698
Annen driftskostnad	4, 6, 13	15 926	17 106
Sum driftskostnader		<u>98 954</u>	<u>102 579</u>
Driftsresultat		<u>7 284</u>	<u>1 642</u>
<b>Finansinntekter og finanskostnader</b>			
Annen finansinntekt		11	37
Verdiøkning markedsbaserte omløpsmidler		158	0
Verdireduksjon markedsbaserte omløpsmidler		0	-67
Rentekostnad til foretak i samme konsern		10	59
Annen finanskostnad		38	33
Resultat av finansposter		<u>121</u>	<u>12</u>
Ordinært resultat før skattekostnad		7 405	1 655
Skattekostnad på ordinært resultat	9	1 637	373
Ordinært resultat		<u>5 768</u>	<u>1 281</u>
Årsoverskudd	10	<u>5 768</u>	<u>1 281</u>
<b>Overføringer</b>			
Avsatt konsernbidrag, etter skatt		3 900	1 950
Avsatt til annen egenkapital		1 868	0
Overført fra annen egenkapital		0	669
Sum overføringer		<u>5 768</u>	<u>1 281</u>



<b>Balanse</b>			
Moelven Løten AS			
<b>Eiendeler</b>	<b>Note</b>	<b>2020</b>	<b>2019</b>
<b>Anleggsmidler</b>			
<b>Immaterielle eiendeler</b>			
Utsatt skattefordel	9	767	558
Sum immaterielle eiendeler		<u>767</u>	<u>558</u>
<b>Varige driftsmidler</b>			
Tomter	5	1 320	1 320
Bygninger	5	478	756
Maskiner og inventar	5	2 309	2 641
Sum varige driftsmidler	5	<u>4 107</u>	<u>4 717</u>
Sum anleggsmidler		<u>4 874</u>	<u>5 274</u>
<b>Omløpsmidler</b>			
Lager av varer og annen beholdning	3	<u>9 933</u>	<u>19 572</u>
<b>Fordringer</b>			
Kundefordringer	7	8 404	6 463
Fordring på konsern	12	20 823	8 565
Andre kortsiktige fordringer	7, 8, 12	259	0
Sum fordringer		<u>29 487</u>	<u>15 028</u>
Sum omløpsmidler		<u>39 419</u>	<u>34 600</u>
Sum eiendeler		<u>44 293</u>	<u>39 875</u>



<b>Balanse</b>			
Moelven Løten AS			
Egenkapital og gjeld	Note	2020	2019
<b>Innskutt egenkapital</b>			
Aksjekapital	11	12 000	12 000
Sum innskutt egenkapital		<u>12 000</u>	<u>12 000</u>
<b>Opptjent egenkapital</b>			
Annen egenkapital		14 481	12 612
Sum opptjent egenkapital		<u>14 481</u>	<u>12 612</u>
Sum egenkapital	10	<u>26 481</u>	<u>24 612</u>
<b>Gjeld</b>			
<b>Kortsiktig gjeld</b>			
Leverandørgjeld		2 092	2 006
Betalbar skatt	9	746	4
Skattetrekk og off.avgifter		1 219	842
Annen kortsiktig gjeld	8, 14	3 599	2 568
Annen kortsiktig gjeld konsernselskap	8, 12	10 157	9 842
Sum kortsiktig gjeld		<u>17 812</u>	<u>15 262</u>
Sum gjeld		<u>17 812</u>	<u>15 262</u>
Sum gjeld og egenkapital		<u>44 293</u>	<u>39 875</u>
Løten, 16.03.2021			
Styret i Moelven Løten AS			
 Anders Lindh Styrets leder	 Lars Storslett Styremedlem	 Toril Maurud Torgersen Styremedlem	
 Fredrik Wallenstad Styremedlem	 Kim-Erik Larsen Styremedlem	 Kent Ivan Lyngro Styremedlem	
	 Knut Berg Daglig leder		
Moelven Løten AS			Side 7



<b>Indirekte kontantstrøm</b>		
Moelven Løten AS		
<b>Beløp i 1000 kroner</b>	<b>2020</b>	<b>2019</b>
<b>Kontantstrømmer fra operasjonelle aktiviteter</b>		
Resultat før skattekostnad	7 405	1 655
Periodens betalte skatt	-4	-197
Ordinære avskrivninger	1 097	1 698
Endring i varelager	9 639	-3 090
Endring i kundefordringer	-1 941	-295
Endring i leverandørgjeld	86	621
Endring i andre tidsavgrensningsposter	-13 294	4 257
Netto kontantstrøm fra operasjonelle aktiviteter	<u>2 987</u>	<u>4 650</u>
<b>Kontantstrømmer fra investeringsaktiviteter</b>		
Utbetalinger ved kjøp av varige driftsmidler	-487	0
Netto kontantstrøm fra investeringsaktiviteter	<u>-487</u>	<u>0</u>
<b>Kontantstrømmer fra finansieringsaktiviteter</b>		
Utbetalinger ved nedbetaling av langsiktig gjeld	0	-2 650
Utbetalinger av konsernbidrag	-2 500	-2 000
Netto kontantstrøm fra finansieringsaktiviteter	<u>-2 500</u>	<u>-4 650</u>
Beh. av kont. og kontantekvivalenter ved per. begy	0	0
Beh. av kont. og kontantekvivalenter ved per. slutt	<u>0</u>	<u>0</u>



## Note 1 Regnskapsprinsipper

Årsregnskapet er satt opp i samsvar med regnskapslovens bestemmelser og god regnskapsskikk.

### KONSOLIDERING

Konsernregnskapet inkluderer Moelven Løten AS og selskaper som Moelven Industrier ASA har bestemmende innflytelse over. Bestemmende innflytelse oppnås normalt når konsernet eier mer enn 50 % av aksjene i selskapet, og konsernet utøver faktisk kontroll over selskapet. Minoritetsinteresser inngår i konsernets egenkapital. Transaksjoner og mellomværende mellom selskapene i konsernet er eliminert. Konsernregnskapet er utarbeidet etter ensartede prinsipper, ved at datterselskapet følger de samme regnskapsprinsipper som morselskapet.

Oppkjøpsmetoden benyttes ved regnskapsføring av virksomhets sammenslutninger. Selskaper som er kjøpt eller solgt i løpet av året inkluderes i konsernregnskapet fra det tidspunktet kontroll oppnås og inntil kontroll opphører.

Tilknyttede selskaper er enheter hvor konsernet har betydelig, men ikke bestemmende innflytelse, over den finansielle og operasjonelle styringen (normalt ved eierandel på mellom 20 % og 50 %). Konsernregnskapet inkluderer konsernets andel av resultat fra tilknyttede selskaper regnskapsført etter egenkapitalmetoden fra det tidspunktet betydelig innflytelse oppnås og inntil slik innflytelse opphører.

Når konsernets tapsandel overstiger investeringen i et tilknyttet selskap, reduseres konsernets balanseførte verdi til null og ytterligere tap regnskapsføres ikke med mindre konsernet har en forpliktelse til å dekke dette tapet.

### BRUK AV ESTIMATER

I utarbeidelse av årsregnskapet har man brukt estimater og forutsetninger som har påvirket resultatregnskapet og verdsettelsen av eiendeler og gjeld, samt usikre eiendeler og forpliktelser på balansedagen i henhold til god regnskapsskikk. Områder som i stor grad inneholder slike skjønsmessige vurderinger, høy grad av kompleksitet, eller områder hvor forutsetninger og estimater er vesentlige for årsregnskapet, er beskrevet i notene.

### VALUTA

Transaksjoner i utenlandsk valuta omregnes til kursen på transaksjonstidspunktet. Pengeposter i utenlandsk valuta omregnes til norske kroner ved å benytte balansedagens kurs. Ikke-pengeposter som måles til historisk kurs uttrykt i utenlandsk valuta, omregnes til norske kroner ved å benytte valutakursen på transaksjonstidspunktet. Ikke-pengeposter som måles til virkelig verdi uttrykt i utenlandsk valuta, omregnes til valutakursen fastsatt på måletidspunktet. Valutakursendringer knyttet til poster som inngår i varekretsløpet resultatføres løpende i regnskapsperioden som en del av driftsresultatet.

### Finansielle instrumenter

Selskapet benytter valutaterminkontrakter for å sikre kjøp og salg i fremmed valuta. Terminkontraktene føres i balansen til virkelig verdi og verdiendringen føres over resultatet som finanspost. Virkelig verdi er fastsatt i henhold til verdien som er observerbar i markedet på balansedagen.

### Inntekter

Selskapets inntekter består av inntekter fra salg av skurlast. Inntektsføring ved salg av varer skjer på leveringstidspunktet. I praksis skjer dette når det vesentligste av risiko og kontroll er overført, og kjøper har mottatt varen.



## **SKATT**

Skattekostnaden i resultatregnskapet omfatter både periodens betalbare skatt og endring i utsatt skatt. Utsatt skatt er beregnet med 22 % på grunnlag av de midlertidige forskjeller som eksisterer mellom regnskapsmessige og skattemessige verdier, samt ligningsmessig underskudd til fremføring ved utgangen av regnskapsåret. Skatteøkende og skattereduserende midlertidige forskjeller som reverserer eller kan reverseres i samme periode er utlignet og nettoført. Netto utsatt skattefordel balanseføres i den grad det er sannsynlig at denne kan bli utnyttet.

## **LEASING**

Det skilles mellom finansiell og operasjonell leasing. Driftsmidler finansiert ved finansiell leasing er regnskapsmessig klassifisert under varige driftsmidler. Motposten er medtatt som langsiktig gjeld. Leiebeløp fordeles mellom rentekostnad og avdrag på gjelden. Operasjonell leasing kostnadsføres som driftskostnad basert på fakturert leasingleie.

## **KLASSIFISERING OG VURDERING AV ANLEGGSMIDLER**

Anleggsmidler omfatter eiendeler bestemt til varig eie og bruk. Anleggsmidler er vurdert til anskaffelseskost, fratrukket avskrivninger og nedskrivninger. Langsiktig gjeld balanseføres til nominelt beløp på transaksjonstidspunktet.

Varige driftsmidler balanseføres og avskrives over driftsmidlets økonomiske levetid. Vesentlige driftsmidler som består av flere betydelige komponenter med ulik levetid er dekomponert med ulik avskrivningstid for de ulike komponentene. Direkte vedlikehold av driftsmidler kostnadsføres løpende under driftskostnader, mens påkostninger eller forbedringer tillegges driftsmidlets kostpris og avskrives i takt med driftsmidlet. Varige driftsmidler nedskrives til gjenvinnbart beløp ved verdifall som forventes ikke å være forbigående. Gjenvinnbart beløp er det høyeste av netto salgsverdi og verdi i bruk. Verdi i bruk er nåverdi av fremtidige kontantstrømmer knyttet til eiendelen. Nedskrivningen reverseres når grunnlaget for nedskrivningen ikke lenger er til stede.

## **KLASSIFISERING OG VURDERING AV OMLØPSMIDLER**

Omløpsmidler og kortsiktig gjeld omfatter normalt poster som forfaller til betaling innen ett år etter balansedagen, samt poster som knytter seg til varekretsløpet. Omløpsmidler vurderes til laveste verdi av anskaffelseskost og virkelig verdi. Kortsiktig gjeld balanseføres til nominelt beløp på transaksjonstidspunktet.

## **VARER**

Varer er vurdert til det laveste av anskaffelseskost og netto salgsverdi. Netto salgsverdi er estimert salgspris ved ordinær drift etter fradrag for beregnede nødvendige utgifter for gjennomføring av salget. Anskaffelseskost inkluderer utgifter påløpt ved anskaffelse av varene og kostnader for å bringe varene til nåværende plassering og tilordnes ved bruk av FIFO - prinsippet.

## **FORDRINGER**

Kundefordringer og andre fordringer oppføres til pålydende etter fradrag for avsetning til forventet tap. Avsetning til tap gjøres på grunnlag av en individuell vurdering av de enkelte fordringene. For øvrige kundefordringer utføres en uspesifisert avsetning for å dekke forventet tap på krav.

## **PENSJONER - INNSKUDDSBASERT ORDNING**

Kostnaden til innskuddsbasert pensjonsordning tilsvare periodens premie til forsikringselskapet.

## **BETINGEDE UTFALL**

Kostnadsknyttede betingede utfall regnskapsføres når utfall kan estimeres og kostnaden anses sannsynlig.

## **KONTANTSTRØMOPPSTILLING**

Kontantstrømoppstillingen er utarbeidet etter den indirekte metoden. Kontanter og kontantekvivalenter omfatter kontanter, bankinnskudd og andre kortsiktige, likvide plasseringer.



## Note 2 Salgsinntekter

	2020	2019
<b>Geografisk fordeling</b>		
Norge	64 222	73 395
Sverige	26 665	17 536
Danmark	6 313	8 274
Belgia	663	629
Tyskland	1 112	444
Nederland	406	459
England	1 940	119
Italia	122	313
Øvrige	4 799	2 913
<b>Sum</b>	<b>106 242</b>	<b>104 082</b>

## Note 3 Varelager

	2020	2019
Lager av råvarer og innkjøpte halvfabrikater	2 403	5 215
Lager av varer under tilvirkning	4 626	6 378
Lager av egentilvirkede ferdigvarer	2 903	7 978
<b>Sum</b>	<b>9 933</b>	<b>19 572</b>
Lager vurdert til virkelig verdi	2 023	6 222
Ukuransnedskrivning	659	141



## Note 4 Lønnskostnader og ytelser, godtgjørelser til daglig leder, styret og revisor

<b>Lønnskostnader</b>	<b>2020</b>	<b>2019</b>
Lønninger	11 687	13 844
Arbeidsgiveravgift	1 679	2 108
Pensjonskostnader	512	688
Andre ytelser	1 567	1 962
<b>Sum</b>	<b>15 445</b>	<b>18 601</b>

Selskapet har i 2020 sysselsatt 22,8 årsverk.

### PENSJONSFORPLIKTELSER

Selskapet er pliktig til å ha tjenstepensjonsordning etter lov om obligatorisk tjenstepensjon. Selskapets pensjonsordninger tilfredsstiller kravene i denne lov.

<b>Ytelser til ledende personer</b>	<b>Daglig leder</b>	<b>Styret</b>
Lønn	0	20
Pensjonskostnader	0	0
Annen godtgjørelse	0	0
<b>Sum</b>	<b>0</b>	<b>20</b>

Selskapet leid inn daglig leder. Godtgjørelse til innleid daglig leder er kr 304 500.

Selskapet har ingen særskilte forpliktelser i forbindelse med opphør eller endring av ansettelsesforhold mot ledelsen. Det foreligger ingen bonusavtaler.

### REVISOR

Kostnadsført revisjonshonorar for 2020 utgjør kr 59 669.



## Note 5 Varige driftsmidler

	Bygninger	Tomter oa grunnareal	Maskiner	Inventar og løsøre	Annet	Sum varige driftsmidler
Anskaffelseskost 01.01.2020	23 744	1 320	68 074	4 091	55	97 285
Tilgang kjøpte driftsmidler	0	0	487	0	0	487
Avgang solgte driftsmidler	0	0	0	0		0
Utrangering					0	0
Anlegg under utførelse	0	0	0	0		
<b>Anskaffelseskost 31.12.2020</b>	<b>23 744</b>	<b>1 320</b>	<b>68 561</b>	<b>4 091</b>	<b>55</b>	<b>97 772</b>
Akkumulerte avskrivninger 31.12.2020	23 267	0	66 252	4 091	55	93 665
Akkumulerte nedskrivninger 31.12.2020	0	0	0	0	0	0
Reverserte nedskrivninger 31.12.2020	0	0	0	0	0	0
<b>Bokført verdi per 31.12.2020</b>	<b>478</b>	<b>1 320</b>	<b>2 309</b>	<b>0</b>	<b>0</b>	<b>4 107</b>
Årets avskrivninger	278	0	601	218	0	1 097
Økonomisk levetid	10-20 år		10 år	5 år	10 år	

## Note 6 Leasing

Selskapet har operasjonell leasing på følgende driftsmidler:

Type driftsmiddel	Leieavtalens varighet	Årlig leie
Biler	4 år	113
Andre maskiner	1 år	2
<b>Sum leiekostnad</b>		<b>114</b>

## Note 7 Fordringer

Kundefordringer	2020	2019
Kundefordringer til pålydende	12 545	10 047
Avsetning til tap	50	50
<b>Balanseført verdi av kundefordringer 31.12</b>	<b>12 495</b>	<b>9 997</b>
Endring i avsetning til tap	0	0
Realiserte tap	19	10
<b>Sum resultatførte tap på krav</b>	<b>19</b>	<b>10</b>



<b>Andre fordringer</b>		
Fordring i konsernkontosystem	16 733	5 032
Andre kortsiktige fordringer	259	0
<b>Balanseført verdi av andre fordringer 31.12</b>	<b>16 992</b>	<b>5 032</b>

Selskapet har ikke fordringer som forfaller mer enn 1 år etter regnskapsårets slutt.

## Note 8 Likviditet og gjeld

<b>Likvider</b>	<b>2020</b>	<b>2019</b>
Kontantbeholdning	0	0
Bankinnskudd	0	0
Fordring i konsernkontosystem	16 733	5 032
<b>Sum bankinnskudd/fordringer</b>	<b>16 733</b>	<b>5 032</b>

Selskapets skattetrekksgaranti er på kr 1 000 000, beløp for 2019 var tilsvarende.

Kassekreditt i konsernkontosystem (ramme kr 10 mill)	-72	-1 253
Annen kortsiktig rentebærende gjeld	0	0
<b>Sum kortsiktig rentebærende gjeld</b>	<b>-72</b>	<b>-1 253</b>

Ubenyttet andel av kassekreditt	9 928	8 747
---------------------------------	-------	-------

Selskapets kassekredittkonto inngår i Moelven-konsernets konsernkontosystem. Dette innebærer at selskapets kontantbeholdning formelt sett er en fordring på morselskapet, og at selskapet er solidarisk ansvarlig for alle de trekk konsernet har gjort.

Selskapet har ikke gjeld som er sikret med pant.



## Note 9 Skatt

<b>Årets skattekostnad</b>	<b>2020</b>	<b>2019</b>
Resultatført skatt på ordinært resultat:		
Betalbar skatt	1 846	554
Endring i utsatt skattefordel	-209	-181
<b>Skattekostnad ordinært resultat</b>	<b>1 637</b>	<b>373</b>
Skattepliktig inntekt:		
Ordinært resultat før skatt	7 405	1 655
Permanente forskjeller	-124	-24
Endring i midlertidige forskjeller	1 108	889
Avgitt konsernbidrag	-5 000	-2 500
<b>Skattepliktig inntekt</b>	<b>3 390</b>	<b>20</b>
Betalbar skatt i balansen:		
Betalbar skatt på årets resultat	1 846	554
Betalbar skatt på avgitt konsernbidrag	-1 100	-550
<b>Sum betalbar skatt i balansen</b>	<b>746</b>	<b>4</b>
Beregning av effektiv skattesats		
Resultat før skatt	7 405	1 655
Beregnet skatt av resultat før skatt	1 629	364
Skatteeffekt av permanente forskjeller	-27	-5
<b>Sum</b>	<b>1 602</b>	<b>359</b>
Effektiv skattesats	21,6 %	21,7 %

Skatteeffekten av midlertidige forskjeller som har gitt opphav til utsatt skatt og utsatte skattefordeler, spesifisert på typer av midlertidige forskjeller

	<b>2020</b>	<b>2019</b>	<b>Endring</b>
Varige driftsmidler	-3 020	-3 100	-79
Varebeholdning	676	605	-72
Fordringer	-43	-40	3
Avsetninger mv	-1 256	0	1 256
<b>Sum</b>	<b>-3 644</b>	<b>-2 535</b>	<b>1 108</b>
Aksjer og andre verdipapirer	158	0	-158
<b>Grunnlag for utsatt skattefordel</b>	<b>-3 486</b>	<b>-2 535</b>	<b>951</b>
<b>Utsatt skattefordel (22 %)</b>	<b>-767</b>	<b>-558</b>	<b>209</b>



## Note 10 Egenkapital

	Aksjekapital	Annen egenkapital	Sum egenkapital
Pr. 31.12.2019	12 000	12 612	24 612
Endringer ført mot EK		0	0
<b>Pr 01.01.2020</b>	<b>12 000</b>	<b>12 612</b>	<b>24 612</b>
Årets resultat		5 768	5 768
Konsernbidrag mottatt			0
Konsernbidrag avgitt		-3 900	-3 900
<b>Pr 31.12.2020</b>	<b>12 000</b>	<b>14 481</b>	<b>26 481</b>

## Note 11 Aksjekapital

Aksjekapitalen i Moelven Løten AS pr. 31.12 består av 1 200 aksjer a kr 10 000. Total aksjekapital er kr 12 000 000. Selskapet har bare en aksjeklasse, og alle aksjer har lik stemmerett.

### EIERSTRUKTUR

De største aksjonærene i % pr. 31.12.2020 var:

	Antall aksjer	Eierandel
Moelven Industrier ASA	1 200	100
Sum øvrige	0	0
Sum	1 200	100

Moelven Løten AS inngår i konsernregnskapet til Moelven Industrier ASA. Konsernregnskapet kan fås utlevert ved å kontakte Moelven Industrier ASA, Postboks 134, 2391 Moelv, og finnes også tilgjengelig på konsernets hjemmeside [www.moelven.com](http://www.moelven.com)

Moelven Industrier ASA eies av Glommen Mjøsen Skog SA (78,8 prosent) og Viken Skog SA (20,8 prosent). De resterende 0,4 prosent eies i hovedsak av privatpersoner.



## Note 12 Mellomværende med selskap i samme konsern m.v.

	Kundefordringer		Bankinnskudd i cashpool	
	2020	2019	2020	2019
Foretak i samme konsern	4 091	3 533	16 733	5 032
Tilknyttet selskap	0	0	0	0
<b>Sum</b>	<b>4 091</b>	<b>3 533</b>	<b>16 733</b>	<b>5 032</b>

	Leverandørgjeld		Annen langsiktig gjeld	
	2020	2019	2020	2019
Foretak i samme konsern	5 084	6 090	0	0
Tilknyttet selskap	0	0	0	0
Felleskontrollert virksomhet	0	0	0	0
<b>Sum</b>	<b>5 084</b>	<b>6 090</b>	<b>0</b>	<b>0</b>

	Avgitt/Mottatt konsernbidrag		Kassekreditt i cashpool	
	2020	2019	2020	2019
Foretak i samme konsern	-5 000	-2 500	72	1 253
<b>Sum</b>	<b>-5 000</b>	<b>-2 500</b>	<b>72</b>	<b>1 253</b>

### Cashpool -

Selskapet er en del av konsernkontosystemet til Moelven-konsernet. Bankinnskudd i cashpool er klassifisert som andre kortsiktige fordringer og kassekreditt i cashpool er klassifisert som annen kortsiktig gjeld.

### Kjøp og salg til selskap i samme konsern

Majoriteten av varekjøp skjer gjennom konsernselskaper, Moelven Virke AS for kjøp av tømmer.

## Note 13 Valuta

Agioposter som kan relateres til ordinært salg blir inntekts-/kostnadsført som salgsinntekter. Valutagevinster og valutatap inngår med følgende beløp:

	2020	2019
Valutagevinst (agio)	1 481	802
Valutatap (disagio)	1 346	298

## Note 14 Avsetning for forpliktelser

Fylkesmannen har pålagt virksomheten å undersøke en mulig grunnforurensning på tomt og tilliggende ferskvann. Kostnaden er avsatt i 2020.



**KPMG AS**  
Besøksadresse Elverum Lundgaardvegen 17  
Postadresse Vangsvægen 73  
2317 Hamar

Telephone +47 45 40 40 63  
Fax  
Internet [www.kpmg.no](http://www.kpmg.no)  
Enterprise 935 174 827 MVA

Til generalforsamlingen i Moelven Løten AS

## Uavhengig revisors beretning

Uttalelse om revisjonen av årsregnskapet

### Konklusjon

Vi har revidert Moelven Løten AS' årsregnskap som viser et overskudd på kr 5 768 333. Årsregnskapet består av balanse per 31. desember 2020, resultatregnskap og kontantstrømpoppstilling for regnskapsåret avsluttet per denne datoen og noteopplysninger til årsregnskapet, herunder et sammendrag av viktige regnskapsprinsipper.

Etter vår mening er det medfølgende årsregnskapet avgitt i samsvar med lov og forskrifter og gir et rettviseende bilde av selskapets finansielle stilling per 31. desember 2020, og av dets resultater og kontantstrømmer for regnskapsåret avsluttet per denne datoen i samsvar med regnskapslovens regler og god regnskapsskikk i Norge.

### Grunnlag for konklusjonen

Vi har gjennomført revisjonen i samsvar med lov, forskrift og god revisjonsskikk i Norge, herunder de internasjonale revisjonsstandardene International Standards on Auditing (ISA-ene). Våre oppgaver og plikter i henhold til disse standardene er beskrevet i Revisors oppgaver og plikter ved revisjon av årsregnskapet. Vi er uavhengige av selskapet slik det kreves i lov og forskrift, og har overholdt våre øvrige etiske forpliktelser i samsvar med disse kravene. Etter vår oppfatning er innhentet revisjonsbevis tilstrekkelig og hensiktsmessig som grunnlag for vår konklusjon.

### Øvrig informasjon

Ledelsen er ansvarlig for øvrig informasjon. Øvrig informasjon omfatter informasjon i årsrapporten bortsett fra årsregnskapet og den tilhørende revisjonsberetningen.

Vår uttalelse om revisjonen av årsregnskapet dekker ikke øvrig informasjon, og vi attesterer ikke den øvrige informasjonen.

I forbindelse med revisjonen av årsregnskapet er det vår oppgave å lese øvrig informasjon med det formål å vurdere hvorvidt det foreligger vesentlig inkonsistens mellom øvrig informasjon og årsregnskapet, kunnskap vi har opparbeidet oss under revisjonen, eller hvorvidt den tilsynelatende inneholder vesentlig feilinformasjon.

Dersom vi konkluderer med at den øvrige informasjonen inneholder vesentlig feilinformasjon er vi pålagt å rapportere det. Vi har ingenting å rapportere i så henseende.

### Styrets og daglig leders ansvar for årsregnskapet

Styret og daglig leder (ledelsen) er ansvarlig for å utarbeide årsregnskapet i samsvar med lov og forskrifter, herunder for at det gir et rettviseende bilde i samsvar med regnskapslovens regler og god regnskapsskikk i Norge. Ledelsen er også ansvarlig for slik internkontroll som den finner nødvendig for

KPMG AS, a Norwegian limited liability company and member firm of the KPMG network of independent member firms affiliated with KPMG International Cooperative ("KPMG International"), a Swiss entity  
Statsautoriserte revisorer - medlemmer av Den norske Revisorføring

#### Offices in:

Oslo	Elverum	Mo i Rana	Sterd
Ålesund	Finnnes	Molde	Straume
Arendal	Hamar	Skien	Tromsø
Bergen	Haugesund	Sandnessjøen	Trondheim
Bodo	Knarvik	Sandnessjøen	Tynset
Drømsen	Kristiansand	Stavanger	Ålesund



å kunne utarbeide et årsregnskap som ikke inneholder vesentlig feilinformasjon, verken som følge av misligheter eller utilsiktede feil.

Ved utarbeidelsen av årsregnskapet må ledelsen ta standpunkt til selskapets evne til fortsatt drift og opplyse om forhold av betydning for fortsatt drift. Forutsetningen om fortsatt drift skal legges til grunn for årsregnskapet så lenge det ikke er sannsynlig at virksomheten vil bli avvirket.

Revisors oppgaver og plikter ved revisjonen av årsregnskapet

Vårt mål med revisjonen er å oppnå betryggende sikkerhet for at årsregnskapet som helhet ikke inneholder vesentlig feilinformasjon, verken som følge av misligheter eller utilsiktede feil, og å avgi en revisjonsberetning som inneholder vår konklusjon. Betryggende sikkerhet er en høy grad av sikkerhet, men ingen garanti for at en revisjon utført i samsvar med lov, forskrift og god revisjonsskikk i Norge, herunder ISA-ene, alltid vil avdekke vesentlig feilinformasjon som eksisterer. Feilinformasjon kan oppstå som følge av misligheter eller utilsiktede feil. Feilinformasjon blir vurdert som vesentlig dersom den enkeltvis eller samlet med rimelighet kan forventes å påvirke økonomiske beslutninger som brukerne foretar basert på årsregnskapet.

Som del av en revisjon i samsvar med lov, forskrift og god revisjonsskikk i Norge, herunder ISA-ene, utøver vi profesjonelt skjønn og utviser profesjonell skepsis gjennom hele revisjonen. I tillegg:

- identifiserer og anslår vi risikoen for vesentlig feilinformasjon i regnskapet, enten det skyldes misligheter eller utilsiktede feil. Vi utformer og gjennomfører revisjonshandlinger for å håndtere slike risikoer, og innhenter revisjonsbevis som er tilstrekkelig og hensiktsmessig som grunnlag for vår konklusjon. Risikoen for at vesentlig feilinformasjon som følge av misligheter ikke blir avdekket, er høyere enn for feilinformasjon som skyldes utilsiktede feil, siden misligheter kan innebære samarbeid, forfalskning, bevisste utelatelser, uriktige fremstillinger eller overstyring av internkontroll.
- opparbeider vi oss en forståelse av den interne kontroll som er relevant for revisjonen, for å utforme revisjonshandlinger som er hensiktsmessige etter omstendighetene, men ikke for å gi uttrykk for en mening om effektiviteten av selskapets interne kontroll.
- evaluerer vi om de anvendte regnskapsprinsippene er hensiktsmessige og om regnskapestimatene og tilhørende noteopplysninger utarbeidet av ledelsen er rimelige.
- konkluderer vi på hensiktsmessigheten av ledelsens bruk av fortsatt drift-forutsetningen ved avleggelsen av regnskapet, basert på innhentede revisjonsbevis, og hvorvidt det foreligger vesentlig usikkerhet knyttet til hendelser eller forhold som kan skape tvil av betydning om selskapets evne til fortsatt drift. Dersom vi konkluderer med at det eksisterer vesentlig usikkerhet, kreves det at vi i revisjonsberetningen henleder oppmerksomheten på tilleggsopplysningene i regnskapet, eller, dersom slike tilleggsopplysninger ikke er tilstrekkelige, at vi modifiserer vår konklusjon om årsregnskapet og årsberetningen. Våre konklusjoner er basert på revisjonsbevis innhentet inntil datoen for revisjonsberetningen. Etterfølgende hendelser eller forhold kan imidlertid medføre at selskapet ikke fortsetter driften.
- evaluerer vi den samlede presentasjonen, strukturen og innholdet, inkludert tilleggsopplysningene, og hvorvidt årsregnskapet representerer de underliggende transaksjonene og hendelsene på en måte som gir et rettvisende bilde.

Vi kommuniserer med styret blant annet om det planlagte omfanget av revisjonen og til hvilken tid revisjonsarbeidet skal utføres. Vi utveksler også informasjon om forhold av betydning som vi har avdekket i løpet av revisjonen, herunder om eventuelle svakheter av betydning i den interne kontrollen.



Revisors beretning - 2020  
Moelven Løten AS

#### Uttalelse om andre lovmessige krav

##### Konklusjon om årsberetningen

Basert på vår revisjon av årsregnskapet som beskrevet ovenfor, mener vi at opplysningene i årsberetningen om årsregnskapet, forutsetningen om fortsatt drift og forslaget til resultatdisponering er konsistente med årsregnskapet og i samsvar med lov og forskrifter.

##### Konklusjon om registrering og dokumentasjon

Basert på vår revisjon av årsregnskapet som beskrevet ovenfor, og kontrollhandlinger vi har funnet nødvendig i henhold til internasjonal standard for attestasjonsoppdrag (ISAE) 3000 «Attestasjonsoppdrag som ikke er revisjon eller forenklet revisorkontroll av historisk finansiell informasjon», mener vi at ledelsen har oppfylt sin plikt til å sørge for ordentlig og oversiktlig registrering og dokumentasjon av selskapets regnskapsopplysninger i samsvar med lov og god bokførings praksis i Norge.

Elverum, 22. mars 2021  
KPMG AS

Stein Erik Lund  
Statsautorisert revisor