



## ÅRSREGNSKAPET FOR REGNSKAPSÅRET 2022 - GENERELL INFORMASJON

### Enheten

Organisasjonsnummer:	821 889 472
Organisasjonsform:	Aksjeselskap
Foretaksnavn:	ECO STOR AS
Forretningsadresse:	Stortingsgata 6 0161 OSLO

### Regnskapsår

Årsregnskapets periode:	01.01.2022 - 31.12.2022
-------------------------	-------------------------

### Konsern

Morselskap i konsern:	Ja
Konsernregnskap lagt ved:	Nei

### Regnskapsregler

Regler for små foretak benyttet:	Nei
Benyttet ved utarbeidelsen av årsregnskapet til selskapet:	Regnskapslovens alminnelige regler

### Årsregnskapet fastsatt av kompetent organ

Bekreftet av representant for selskapet:	Trygve Burchardt
Dato for fastsettelse av årsregnskapet:	27.06.2023

### Grunnlag for avgivelse

År 2022: Årsregnskapet er elektronisk innlevert
År 2021: Tall er hentet fra elektronisk innlevert årsregnskap fra 2022

*Det er ikke krav til at årsregnskapet m.v. som sendes til Regnskapsregisteret er undertegnet. Kontrollen på at dette er utført ligger hos revisor/enhetens øverste organ. Sikkerheten ivaretas ved at innsender har rolle/rettighet for innsending av årsregnskapet via Altinn, og ved at det bekreftes at årsregnskapet er fastsatt av kompetent organ.*

Brønnøysundregistrene, 28.07.2024



## Resultatregnskap

Beløp i: NOK	Note	2022	2021
<b>RESULTATREGNSKAP</b>			
<b>Inntekter</b>			
Salgsinntekt		5 155 930	391 523
Annen driftsinntekt		438 585	
<b>Sum inntekter</b>		<b>5 594 515</b>	<b>391 523</b>
<b>Kostnader</b>			
Varekostnad		4 037 853	489 043
Lønnskostnad	2	1 504 612	1 511 564
Avskrivning	3, 4	47 042	28 827
Annen driftskostnad	2	13 668 695	4 011 372
<b>Sum kostnader</b>		<b>19 258 203</b>	<b>6 040 806</b>
<b>Driftsresultat</b>		<b>-13 663 688</b>	<b>-5 649 283</b>
<b>Finansinntekter og finanskostnader</b>			
Annen finansinntekt		967 316	129 747
<b>Sum finansinntekter</b>		<b>967 316</b>	<b>129 747</b>
Rentekostnad til foretak i samme konsern		186 635	269 626
Annen finanskostnad		194 256	255 356
<b>Sum finanskostnader</b>		<b>380 891</b>	<b>524 982</b>
<b>Netto finans</b>		<b>586 425</b>	<b>-395 235</b>
<b>Ordinært resultat før skattekostnad</b>	5	<b>-13 077 263</b>	<b>-6 044 518</b>
<b>Ordinært resultat etter skattekostnad</b>		<b>-13 077 263</b>	<b>-6 044 518</b>
<b>Årsresultat</b>		<b>-13 077 263</b>	<b>-6 044 518</b>
<b>Overføringer og disponeringer</b>			
Udekket tap	6	-13 077 263	-6 044 518
<b>Sum overføringer og disponeringer</b>		<b>-13 077 263</b>	<b>-6 044 518</b>



## Balanse

Beløp i: NOK	Note	2022	2021
<b>BALANSE - EIENDELER</b>			
<b>Anleggsmidler</b>			
<b>Immaterielle eiendeler</b>			
Forskning og utvikling	4, 7	24 016 042	13 391 474
<b>Sum immaterielle eiendeler</b>		<b>24 016 042</b>	<b>13 391 474</b>
<b>Varige driftsmidler</b>			
Driftsløsøre, inventar, verktøy, kontormaskiner ol	3	9 017 674	7 068 984
<b>Sum varige driftsmidler</b>		<b>9 017 674</b>	<b>7 068 984</b>
<b>Finansielle anleggsmidler</b>			
Investering i datterselskap	8	51 511 155	23 500 926
Investeringer i aksjer og andeler		2 753 077	
<b>Sum finansielle anleggsmidler</b>		<b>54 264 232</b>	<b>23 500 926</b>
<b>Sum anleggsmidler</b>		<b>87 297 948</b>	<b>43 961 385</b>
<b>Omløpsmidler</b>			
<b>Varer</b>			
<b>Sum varer</b>	9	<b>2 849 752</b>	
<b>Fordringer</b>			
Kundefordringer		3 421 193	526 058
Andre fordringer		7 076 648	4 024 613
<b>Sum fordringer</b>		<b>10 497 841</b>	<b>4 550 671</b>
<b>Bankinnskudd, kontanter og lignende</b>			
<b>Sum bankinnskudd, kontanter og lignende</b>	10	<b>78 776 917</b>	<b>47 136 164</b>
<b>Sum omløpsmidler</b>		<b>92 124 510</b>	<b>51 686 835</b>
<b>SUM EIENDELER</b>		<b>179 422 458</b>	<b>95 648 220</b>

## BALANSE - EGENKAPITAL OG GJELD



### Balanse

Beløp i: NOK	Note	2022	2021
<b>Egenkapital</b>			
<b>Innskutt egenkapital</b>			
Aksjekapital	6, 11	103 932	90 552
Overkurs	6	187 791 968	87 801 076
Annen innskutt egenkapital	6	169 261	24 434
<b>Sum innskutt egenkapital</b>		<b>188 065 161</b>	<b>87 916 062</b>
<b>Opptjent egenkapital</b>			
Annen egenkapital	6	-21 340 083	-8 262 821
<b>Sum opptjent egenkapital</b>		<b>-21 340 083</b>	<b>-8 262 821</b>
<b>Sum egenkapital</b>		<b>166 725 078</b>	<b>79 653 241</b>
<b>Gjeld</b>			
<b>Langsiktig gjeld</b>			
Andre avsetninger for forpliktelser		40 000	
<b>Sum avsetninger for forpliktelser</b>		<b>40 000</b>	
<b>Annen langsiktig gjeld</b>			
Øvrig langsiktig gjeld	12	3 541 667	4 786 219
<b>Sum annen langsiktig gjeld</b>		<b>3 541 667</b>	<b>4 786 219</b>
<b>Sum langsiktig gjeld</b>		<b>3 581 667</b>	<b>4 786 219</b>
<b>Kortsiktig gjeld</b>			
Leverandørgjeld		3 095 135	1 337 805
Skyldige offentlige avgifter	10	941 987	1 064 886
Annen kortsiktig gjeld	12	5 078 591	8 806 068
<b>Sum kortsiktig gjeld</b>		<b>9 115 714</b>	<b>11 208 759</b>
<b>Sum gjeld</b>		<b>12 697 380</b>	<b>15 994 978</b>
<b>SUM EGENKAPITAL OG GJELD</b>		<b>179 422 458</b>	<b>95 648 220</b>



## Brønnøysundregistrene

### ÅRSREGNSKAP FOR REGNSKAPSÅRET 2022 - GENERELL INFORMASJON

Journalnummer: 2023 578499

#### Enheten

Organisasjonsnummer: 821 889 472  
Organisasjonsform: Aksjeselskap  
Foretaksnavn: ECO STOR AS  
Forretningsadresse: Stortingsgata 6  
0161 OSLO

#### Regnskapsår

Årsregnskapets periode: 01.01.2022 - 31.12.2022

#### Konsern

Morselskap i konsern: Ja  
Konsernregnskap lagt ved: Nei

#### Regnskapsregler

Regler for små foretak benyttet: Nei  
Benyttet ved utarbeidelsen av  
årsregnskapet til selskapet: Regnskapslovens alminnelige regler

#### Årsregnskapet fastsatt av kompetent organ

Bekreftet av representant for selskapet: Trygve Burchardt  
Dato for fastsettelse av årsregnskapet: 27.06.2023

#### Revisjon

Årsregnskapet er utarbeidet av ekstern  
autorisert regnskapsfører: Ja  
Ekstern autorisert regnskapsfører har i  
løpet av regnskapsåret bistått ved den  
løpende regnskapsføringen eller utført  
andre tjenester for selskapet enn å  
utarbeide årsregnskapet: Ja

#### Grunnlag for avgivelse

År 2022: Årsregnskap er elektronisk innlevert.  
År 2021: Tall er hentet fra elektronisk innlevert årsregnskap fra 2022.

*Det er ikke krav til at årsregnskapet m.v. som sendes til Regnskapsregisteret er undertegnet. Kontrollen på at dette er utført ligger hos revisor/enhetens øverste organ. Sikkerheten ivaretas ved at innsender har rolle/rettighet for innsending av årsregnskapet via Altinn, og ved at det bekreftes at årsregnskapet er fastsatt av kompetent organ.*

Brønnøysundregistrene, 13.07.2023

---

Brønnøysundregistrene  
Postadresse: Postboks 900, 8910 Brønnøysund  
Telefon: 75 00 75 00  
E-post: firmapost@brreg.no Internett: www.brreg.no  
Organisasjonsnummer: 974 760 673



Organisasjonsnr: 821 889 472  
ECO STOR AS

## RESULTATREGNSKAP

<b>Beløp i: NOK</b>	<b>Note</b>	<b>2022</b>	<b>2021</b>
<b>RESULTATREGNSKAP</b>			
<b>Inntekter</b>			
Salgsinntekt		5 155 930	391 523
Annen driftsinntekt		438 585	
<b>Sum inntekter</b>		<b>5 594 515</b>	<b>391 523</b>
<b>Kostnader</b>			
Varekostnad		4 037 853	489 043
Lønnskostnad	2	1 504 612	1 511 564
Avskrivning	3, 4	47 042	28 827
Annen driftskostnad	2	13 668 695	4 011 372
<b>Sum kostnader</b>		<b>19 258 203</b>	<b>6 040 806</b>
<b>Driftsresultat</b>		<b>-13 663 688</b>	<b>-5 649 283</b>
<b>Finansinntekter og finanskostnader</b>			
Annen finansinntekt		967 316	129 747
<b>Sum finansinntekter</b>		<b>967 316</b>	<b>129 747</b>
Rentekostnad til foretak i samme konsern		186 635	269 626
Annen finanskostnad		194 256	255 356
<b>Sum finanskostnader</b>		<b>380 891</b>	<b>524 982</b>
<b>Netto finans</b>		<b>586 425</b>	<b>-395 235</b>
<b>Ordinært resultat før skattekostnad</b>	5	<b>-13 077 263</b>	<b>-6 044 518</b>
<b>Ordinært resultat etter skattekostnad</b>		<b>-13 077 263</b>	<b>-6 044 518</b>
<b>Årsresultat</b>		<b>-13 077 263</b>	<b>-6 044 518</b>
<b>Overføringer og disponeringer</b>			
Udekket tap	6	-13 077 263	-6 044 518
<b>Sum overføringer og disponeringer</b>		<b>-13 077 263</b>	<b>-6 044 518</b>





<b>Opptjent egenkapital</b>			
Annen egenkapital	6	-21 340 083	-8 262 821
<b>Sum opptjent egenkapital</b>		<b>-21 340 083</b>	<b>-8 262 821</b>
<b>Sum egenkapital</b>		<b>166 725 078</b>	<b>79 653 241</b>
<b>Gjeld</b>			
<b>Langsiktig gjeld</b>			
Andre avsetninger for forpliktelse		40 000	
<b>Sum avsetninger for forpliktelse</b>		<b>40 000</b>	
<b>Annen langsiktig gjeld</b>			
Øvrig langsiktig gjeld	12	3 541 667	4 786 219
<b>Sum annen langsiktig gjeld</b>		<b>3 541 667</b>	<b>4 786 219</b>
<b>Sum langsiktig gjeld</b>		<b>3 581 667</b>	<b>4 786 219</b>
<b>Kortsiktig gjeld</b>			
Leverandørgjeld		3 095 135	1 337 805
Skyldige offentlige avgifter	10	941 987	1 064 886
Annen kortsiktig gjeld	12	5 078 591	8 806 068
<b>Sum kortsiktig gjeld</b>		<b>9 115 714</b>	<b>11 208 759</b>
<b>Sum gjeld</b>		<b>12 697 380</b>	<b>15 994 978</b>
<b>SUM EGENKAPITAL OG GJELD</b>		<b>179 422 458</b>	<b>95 648 220</b>



Organisasjonsnr: 821 889 472  
ECO STOR AS

**NOTEOPPLYSNINGER - SELSKAP** - alle poster oppgitt i hele tall

**Note**  
11

**Antall aksjer og aksjeeiere**

<u>Aksjeklasse</u>	<u>Ant. aksjer</u>	<u>Pålydende</u>	<u>Bokført verdi</u>
Ordinære aksjer	103932.00	1.00	103932.00

<u>Aksjeeiere - fritekst</u>	<u>Antall</u>	<u>Eierandel</u>	<u>Aksjeklasse</u>
Å ENERGI INVEST AS	67376.00	64.83%	Ordinære aksjer
INMETIX AS	13500.00	12.99%	Ordinære aksjer
Km New Energy AS	8461.00	8.14%	Ordinære aksjer
Farvatn Private Equity AS	7358.00	7.08%	Ordinære aksjer
GENERATO AS	2700.00	2.60%	Ordinære aksjer
Covalis Ltd	1417.00	1.36%	Ordinære aksjer
IGE Investments Ltd	1417.00	1.36%	Ordinære aksjer
HIVE HOLDINGS AS	600.00	0.58%	Ordinære aksjer
Imingdalen AS	323.00	0.31%	Ordinære aksjer
Syneco AS	267.00	0.26%	Ordinære aksjer
Solu Capital AS	231.00	0.22%	Ordinære aksjer
Mmh Nysteen Invest AS	111.00	0.11%	Ordinære aksjer
Skallum Invest AS	99.00	0.10%	Ordinære aksjer
Oca Equity Partners AS	72.00	0.07%	Ordinære aksjer

<u>Sum</u>	<u>Sum antall</u>	<u>Sum eierandel</u>
	103932.00	100.00%

Inmetix AS eies 90 % av daglig leder Trygve Burchardt. Imingdalen AS eies 100 % av finansdirektør Halvor Stokke.

**Note**  
2

**Lønn og ytelser**

<u>Lønn</u>	<u>Årets</u>	<u>Fjorårets</u>
-------------	--------------	------------------



	9459752.00	4650364.00
<u>Arbeidsgiveravgift</u>	<u>Årets</u>	<u>Fjorårets</u>
	1293592.00	1099529.00
<u>Pensjonskostnader</u>	<u>Årets</u>	<u>Fjorårets</u>
	164527.00	76171.00
<u>Andre ytelser</u>	<u>Årets</u>	<u>Fjorårets</u>
	-9413258.00	-4314500.00
<u>Sum lønnskostnader</u>	<u>Årets</u>	<u>Fjorårets</u>
	1504613.00	1511564.00

Ved utgangen av året er det 15 ansatte samt 3 innleide.

#### Ytelser til daglig leder

#### Note

#### Ytelser til andre ledende personer

<u>Ledende person</u>	<u>Lønn</u>	<u>Pensj.forpl.</u>	<u>Andre godtgj.</u>
Daglig leder	1935281.00	88764.00	184442.00
<u>Sum ytelse andre led.pers.</u>	<u>Lønn</u>	<u>Pensj.forpl.</u>	<u>Andre godtgj.</u>
	1935281.00	88764.00	184442.00

Daglig leder utøver sitt arbeid fra eksternt selskap. Daglig leder har en resultatbasert bonusavtale, med maksimal oppnåelig bonus på kr 300.000 for 2022. I oppgitt lønn for 2022 inngår utbetaling av bonus for 2021 med kr 104.964. Lån og sikkerhetsstillelser Det er ikke gitt lån eller stilt sikkerhet til ledende personer eller aksjeeiere i selskapet. Pensjonsforpliktelser Selskapet er pliktig til å ha tjenestepensjonsordning etter lov om obligatorisk tjenestepensjon. Selskapets pensjonsordninger tilfredsstiller kravene i denne loven.

#### Note

#### Ytelser til revisjon

<u>Revisjon</u>	<u>Årets</u>	<u>Fjorårets</u>
	127310.00	129386.00
<u>Andre tjenester</u>	<u>Årets</u>	<u>Fjorårets</u>
	39700.00	46500.00
<u>Sum godtgjørelse til revisor</u>	<u>Årets</u>	<u>Fjorårets</u>
	167010.00	175886.00

#### Note

#### Antall årsverk i regnskapsåret



Virksomheten har hatt følgende antall årsverk:  
13.30

## Note

### Lån og sikkerhetsstillelse til ledende personer og aksjeeiere

Er det gitt lån eller sikkerhetsstillelse til ledende personer: Nei

## Note

8

### Konsern, tilknyttet selskap og datterselskap

#### Tilknyttet selskap/datterselskap

<u>Navn og adresse</u>	<u>Eierandel</u>	<u>Stemmeandel</u>	<u>Egenkapital</u>	<u>Resultat</u>
Eco Stor GmbH	89.00%		16781184.00	
Li Cycle Norway AS	31.00%		8877800.00	

Selskapet eier aksjer i følgende selskaper:  
Virksomheten inngår i konsolideringen til morselskapets  
konsernregnsk.: Ja

<u>Navn</u>	<u>Forretningskontor</u>
Agder Energi AS	Kristiansand

Datterselskap er utelatt fra konsolideringen: Nei

<u>Omløpsmidler</u>	<u>Startdato</u>	<u>Sluttdato</u>	<u>Endring</u>
---------------------	------------------	------------------	----------------

<u>Skattemessig fremf.undersk.</u>	<u>Startdato</u>	<u>Sluttdato</u>	<u>Endring</u>
------------------------------------	------------------	------------------	----------------

<u>Kortsiktig gjeld</u>	<u>Startdato</u>	<u>Sluttdato</u>	<u>Endring</u>
-------------------------	------------------	------------------	----------------



Eco Stor AS

---

## Årsberetning 2022

Eco Stor AS

### Virksomhetens art

Selskapet med utvikling og salg av ideer og produkter innen elektrisk energilagring for bygg og eller tilkoblet direkte til energinettverk. Energilageret kan levere energi tilbake, når produksjon av fornybare energi er utilstrekkelig, det er behov for å redusere lasttopper eller behov for frekvensregulering. Produktene som utvikles i ECO STOR AS er basert på gjenbrukte elbilbatterier som tilpasses slik at de kan benyttes til å lagre overskuddsenergi spesielt fra fornybare kilder. Selskapet har også et datterselskap, ECO STOR GmbH, som leverer større energilagringssystemer basert på nye batterier.

Selskapet har forretningsadresse i Oslo.

### Fortsatt drift

Årsregnskapet er avlagt under forutsetning av fortsatt drift. Styret anser at selskapet har et solid fundament, og er forsvarlig kapitalisert for videre drift og utvikling. Styret bekrefter at forutsetningen om fortsatt drift er til stede.

### Arbeidsmiljø og personale

Selskapet hadde ved regnskapsavleggelse 15 ansatte og 3 innleide, tilsvarende 13,3 årsverk. Av dette er 3 kvinner og 12 menn. Ved rekruttering fører selskapet en lik behandling som forhindrer forskjellsbehandling grunnet kjønn, etnisitet, nasjonal opprinnelse, religion og livssyn.

Styret har bestått av styreleder og tre styremedlemmer, en kvinne og tre menn.

Sykefraværet i 2022 var på 1,7%.

Arbeidsmiljøet i selskapet anses som godt. Det er gjennomført vernerunder iht. interne rutiner. Det er ikke registrert personskader med fravær.

Selskapet omfattes av Å Energi sin mangfoldsrapport som er å finne på konsernets nettsider.

### Ytre miljø

Selskapets virksomhet forurenser ikke, etter styrets oppfatning, det ytre miljø. Virksomheten bidrar positivt til reduserte CO2 utslipp ved å øke utbredelsen av fornybare energikilder.

### Resultat, omsetning, investering, finansiering og likviditet

Omsetningen ble NOK 5,16 millioner mot NOK 0,39 millioner forrige år. Økningen i omsetning skyldes at selskapet gradvis beveger seg mot en mer kommersiell fase, og tar på seg flere prosjekter. Den underliggende utviklingen er god og det forventes at investeringer gjort i løsninger og organisasjon vil gi fremtidig økt omsetning.

Resultat etter skatt ble NOK -13,08 millioner mot NOK -6,05 millioner forrige år. Kostnadsutviklingen har vært i tråd med budsjett, og det økte underskuddet skyldes økte kostnader som følge av utvikling av produkter og organisasjon.

Netto kontantstrømmen fra operasjonelle aktiviteter ble på NOK -16,14 millioner mot NOK -4,27 millioner forrige år. Netto kontantstrøm fra investeringsaktiviteter ble på NOK -43,39 millioner mot NOK -27,25 forrige år (reduksjonen i netto kontantstrøm fra investeringsaktiviteter skyldes investeringer i tysk



## Eco Stor AS

---

datterselskap). Netto kontantstrøm fra finansieringsaktiviteter ble på NOK 91,16 millioner mot NOK 68,83 millioner forrige år.

Selskapets finansielle stilling er god. Selskapet gjorde en vellykket kapitalinnhenting på NOK 100,15 millioner høsten 2022, med sikte på å utvikle selskapet videre. Det er foretatt kapitalinnskudd på NOK 30,76 millioner i Eco Stor GmbH for å sikre likviditet til videre utvikling i Tyskland.

### Fremtidig utvikling

Selskapet har hovedfokus på utvikling og salg av energilager for industribygg og boliger. Videre har selskapet bygget opp en aktivitet for energilager for tilkobling mot distribusjons- og transmisjonsnettverket.

Vi ser en utfordrende situasjon i verden med geopolitisk uro, klimaendringer, høye energipriser og akselererende grønn omstilling. Dette medfører risiko, men for ECO STOR gir dette også mange unike muligheter.

Det tyske datterselskap ECO STOR GmbH ble etablert i april 2021 for å posisjonere ECO STOR inn mot det sentraleuropeiske markedet for større energilagringssystemer. ECO STOR GmbH inngikk, i løpet av 2021, kontrakter på mer enn NOK 500 millioner. Mesteparten av dette arbeidet er levert i 2022, og det forventes en endelig prosjektlønsomhet på over 10%. Vi ser store videre vekstmuligheter i dette markedet.

Selskapet jobber aktivt i hele verdikjeden for å sikre god og konkurransedyktig tilgang til batterier og sentrale komponenter. Dette er viktig for å sikre fremtidig vekst og lønnsomhet.

### Finansiell og markedsmessig risiko

Selskapet er lite eksponert mot endringer i rentenivået, da selskapets rentebærende gjeld er forholdsvis liten. Prisen på selskapets leveranser er i hovedsak bundet opp mot pris på komponenter. En betydelig andel av selskapets innkjøp er fra utenlandske leverandører, og selskapet er derfor eksponert mot svingninger i valuta. Likviditeten til selskapet er god, og styret vurderer både likviditetsrisiko og motpartsrisikoen til å være lav.

### Styreansvarsforsikring

Styret har styreansvarsforsikring tegnet av morselskap Åenergi Invest AS

### Årsresultat og disponeringer

Styret godkjenner årets regnskap for 2022 og foreslår for generalforsamling at årsresultatet i ECO STOR AS på NOK -13,08 millioner disponeres som følger: Overført til udekket tap NOK -13,08 millioner  
Disponert NOK -13,08 millioner

Overført til udekket tap	NOK	-13,08 millioner kroner
Sum Disponert	NOK	-13,08 millioner kroner

Oslo, 27. juni 2023  
Styret for Eco Stor AS

---

Eivind Tønnessen  
styrets leder

---

Trygve Burchardt  
styremedlem/daglig leder

---

Tor Øystein Repstad  
styremedlem

---



## Eco Stor AS

### Kontantstrømoppstilling

	2022	2021
<b>Kontantstrømmer fra operasjonelle aktiviteter</b>		
Resultat før skattekostnad	-13 077 263	-6 044 518
Ordinære avskrivninger	47 042	28 827
Endring i kundefordringer	134 135	2 036 433
Endring i leverandørgjeld	1 757 331	-1 099 782
Endring i varelager	-2 849 752	0
Endring i andre tidsavgrensningsposter	-2 150 361	810 121
Netto kontantstrøm fra operasjonelle aktiviteter	<u>-16 138 868</u>	<u>-4 268 919</u>
<b>Kontantstrømmer fra investeringsaktiviteter</b>		
Investering i immaterielle eiendeler	-10 624 568	-9 391 142
Investering i varige driftsmidler	-1 995 731	-2 102 949
Utbetalinger ved kjøp av aksjer og andeler i andre foretak	-30 763 306	-15 759 606
Netto kontantstrøm fra investeringsaktiviteter	<u>-43 383 605</u>	<u>-27 253 697</u>
<b>Kontantstrømmer fra finansieringsaktiviteter</b>		
Utbetalinger ved nedbetaling av langsiktig gjeld	-341 775	-581 801
Utbetalinger ved nedbetaling av kortsiktig gjeld	-8 644 098	0
Inn-/tilbakebetalinger av egenkapital	100 149 099	72 596 050
Emisjonskostnader	0	-3 185 530
Netto kontantstrøm fra finansieringsaktiviteter	<u>91 163 226</u>	<u>68 828 719</u>
Netto endring i likvider i året	31 640 753	37 306 103
Kontanter og bankinnskudd per 01.01	<u>47 136 164</u>	<u>9 830 061</u>
Kontanter og bankinnskudd per. 31.12	<u>78 776 917</u>	<u>47 136 164</u>



## Eco Stor AS

---

### Noter til regnskapet for 2022

#### Note 1 - Regnskapsprinsipper

Årsregnskapet er satt opp i samsvar med regnskapslovens bestemmelser og god regnskapsskikk.

##### *Datterselskap/tilknyttet selskap*

Datterselskapet og tilknyttede selskaper vurderes etter kostmetoden i selskapsregnskapet. Investeringen er vurdert til anskaffelseskost for aksjene med mindre nedskrivning har vært nødvendig. Det er foretatt nedskrivning til virkelig verdi når verdifall skyldes årsaker som ikke kan antas å være forbigående og det må anses nødvendig etter god regnskapsskikk. Nedskrivninger er reversert når grunnlaget for nedskrivning ikke lenger er til stede.

Utbytte og andre utdelinger er inntektsført samme år som det er avsatt i datterselskapet. Overstiger utbytte andel av tilbakeholdt resultat etter kjøpet, representerer den overskytende del tilbakebetaling av investert kapital, og utdelingene er fratrukket investeringens verdi i balansen.

##### *Salgsinntekter*

Inntekter fra salg av varer resultatføres når levering har funnet sted og det vesentligste av risiko og avkastning er overført.

Inntekter fra salg av tjenester og langsiktige tilvirkingsprosjekter resultatføres i takt med prosjektets fullføringsgrad, når utfallet av transaksjonen kan estimeres på en pålitelig måte. Fremdriften måles som påløpte timer i forhold til totalt estimerte timer. Når transaksjonens utfall ikke kan estimeres pålitelig, vil kun inntekter tilsvarende påløpte prosjektkostnader inntektsføres. I den perioden det blir identifisert at et prosjekt vil gi et negativt resultat, vil det estimerte tapet på kontrakten bli resultatført i sin helhet.

##### *Klassifisering og vurdering av balanseposter*

Omløpsmidler og kortsiktig gjeld omfatter poster som forfaller til betaling innen ett år etter balansedagen, samt poster som knytter seg til varekretsløpet. Øvrige poster er klassifisert som anleggsmiddel/langsiktig gjeld.

Omløpsmidler vurderes til laveste av anskaffelseskost og virkelig verdi. Kortsiktig gjeld balanseføres til nominelt beløp på etableringstidspunktet.

Anleggsmidler vurderes til anskaffelseskost, men nedskrives til virkelig verdi ved verdifall som ikke forventes å være forbigående. Anleggsmidler med begrenset økonomisk levetid avskrives planmessig. Langsiktig gjeld balanseføres til nominelt beløp på etableringstidspunktet.

##### *Fordringer*

Kundefordringer og andre fordringer er oppført i balansen til pålydende etter fradrag for avsetning til forventet tap. Avsetning til tap gjøres på grunnlag av individuelle vurderinger av de enkelte fordringene. I tillegg gjøres det for øvrige kundefordringer en uspesifisert avsetning for å dekke antatt tap.

##### *Varebeholdninger*

Lager av innkjøpte varer er verdsatt til laveste av anskaffelseskost og virkelig verdi. Anskaffelseskost vurderes etter FIFO- prinsippet. Egentilvirkede ferdigvarer og varer under tilvirkning er vurdert til full tilvirkningskost. Det foretas nedskrivning for påregnelig ukurans.

##### *Valuta*

Pengeposter i utenlandsk valuta er vurdert til kursen ved regnskapsårets slutt.

##### *Varige driftsmidler*

Varige driftsmidler balanseføres og avskrives lineært over driftsmidlets forventede levetid. Vesentlige driftsmidler som består av betydelige komponenter med ulik levetid er dekomponert med ulik

---



## Eco Stor AS

---

### Noter til regnskapet for 2022

avskrivningstid for de ulike komponentene. Direkte vedlikehold av driftsmidler kostnadsføres løpende under driftskostnader, mens påkostninger eller forbedringer tillegges driftsmidlets kostpris og avskrives i takt med driftsmidlet. Dersom gjenvinnbart beløp av driftsmiddelet er lavere enn balanseført verdi foretas nedskrivning til gjenvinnbart beløp. Gjenvinnbart beløp er det høyeste av netto salgsverdi og verdi i bruk. Verdi i bruk er nåverdien av de fremtidige kontantstrømmene som eiendelen forventes å generere.

#### *Forskning og utvikling*

Utgifter til forskning og utvikling balanseføres i den grad det kan identifiseres en fremtidig økonomisk fordel knyttet til utvikling av en identifiserbar immaterielle eiendeler. I motsatt fall kostnadsføres slike utgifter løpende. Balanseført forskning og utvikling avskrives lineært over økonomisk levetid.

#### *Skatter*

Skattekostnad består av betalbar skatt og endring i utsatt skatt. Utsatt skatt/skattefordel er beregnet på alle forskjeller mellom regnskapsmessig og skattemessig verdi på eiendeler og gjeld. Utsatt skatt er beregnet med 22% på grunnlag av de midlertidige forskjeller som eksisterer mellom regnskapsmessige og skattemessige verdier, samt skattemessig underskudd til fremføring ved utgangen av regnskapsåret Netto utsatt skattefordel balanseføres i den grad det er sannsynlig at denne kan bli nyttiggjort. Betalbar skatt og utsatt skatt er regnskapsført direkte mot egenkapitalen i den grad skattepostene relaterer seg til egenkapitaltransaksjoner.

#### *Kontantstrømoppstilling*

Kontantstrømoppstillingen er utarbeidet etter den indirekte metode. Kontanter og kontantekvivalenter omfatter kontanter, bankinnskudd og andre kortsiktige, likvide plasseringer.

#### *Bruk av estimater*

Ledelsen har brukt estimater og forutsetninger som har påvirket resultatregnskapet og verdsettelsen av eiendeler og gjeld, samt usikre eiendeler og forpliktelser på balansedagen under utarbeidelsen av årsregnskapet i henhold til god regnskapsskikk.

### Note 2 - Lønnskostnader, antall ansatte, lån til ansatte og godtgjørelse til revisor

<i>Lønnskostnader</i>	<b>2022</b>	<b>2021</b>
Lønninger	9 459 752	4 650 364
Arbeidsgiveravgift	1 293 592	1 099 529
Pensjonskostnader	164 527	76 171
Andre ytelser	1 346 249	868 626
Herav balanseført:	-10 759 507	-5 183 126
Sum	<u>1 504 613</u>	<u>1 511 564</u>

Selskapet har i regnskapsåret sysselsatt totalt 13,3 årsverk.

Ved utgangen av året er det 15 ansatte samt 3 innleide.



## Eco Stor AS

### Noter til regnskapet for 2022

#### Ytelser til ledende personer

	Lønn	Pensjonsutgifter	Andre godtgjørelser
Daglig leder	1 935 281	88 764	184 442

Daglig leder utøver sitt arbeid fra eksternt selskap. Daglig leder har en resultatbasert bonusavtale, med maksimal oppnåelig bonus på kr 300.000 for 2022. I oppgitt lønn for 2022 inngår utbetaling av bonus for 2021 med kr 104.964.

#### Lån og sikkerhetsstillelser

Det er ikke gitt lån eller stilt sikkerhet til ledende personer eller aksjeeiere i selskapet.

#### Pensjonsforpliktelser

Selskapet er pliktig til å ha tjenstepensjonsordning etter lov om obligatorisk tjenstepensjon. Selskapets pensjonsordninger tilfredsstiller kravene i denne loven.

#### Godtgjørelse til revisor er fordelt på følgende:

	2022	2021
Lovpålagt revisjon	127 310	129 386
Andre attestasjonstjenester	39 700	46 500

Merverdiavgift er ikke inkludert i revisjonshonoraret.

### Note 3 - Varige driftsmidler

	Maskiner og anlegg under utførelse	Tomter, bygninger Driftsløstøre, inventar o.l	Sum
Anskaffelseskost 01.01.2022	6 965 850	144 135	7 109 985
Tilgang kjøpte driftsmidler	0	344 840	344 840
Tilgang egentilvirk. driftsm.	1 650 891	0	1 650 891
Avgang solgte driftsmidler	0	0	0
Anskaffelseskost 31.12.2022	8 616 741	488 975	9 105 716
Akk.avskrivning 31.12.2022	0	-88 043	-88 043
Balanseført pr. 31.12.2022	8 616 741	400 932	9 017 673
Årets avskrivninger	0	47 042	47 042

Tilgang er redusert med 1.834.829 som følge av offentlig tilskudd i 2020 og 2022, herav kr 387.246 i 2022.

Det er aktivert kr 8.616.741 knyttet til utvikling av prototype. Per 31.12.2022 gjenstår ytterligere investeringer, før løsningen er kommersialiserbar. Avskrivning vil starte når løsningen har nådd et tilstrekkelig høyt nivå. Det er forventet at dette vil skje i løpet av 2023. Antatt avskrivningsperiode er 5 år.



## Eco Stor AS

### Noter til regnskapet for 2022

#### Note 4 - Immaterielle eiendeler

	FOU	Sum
Anskaffelseskost pr 01.01.	13 391 474	13 391 474
Tilgang egenutviklede eiendeler	10 624 568	10 624 642
Anskaffelseskost 31.12.	24 016 042	24 016 116
Balanseført verdi pr.31.12.	24 016 042	24 016 116

Tilgang er redusert med kr 6.909.471 som følge av offentlige tilskudd. Herav er årets tilgang er redusert med kr 1.670.937.

Aktiverte utviklingskostnader relaterer seg til prosjekt vedrørende effektiv energilagring.

Per 31.12.2022 gjenstår ytterligere investeringer, før løsningen er kommersialiserbar. Avskrivning av immaterielle eiendeler vil starte når løsningene har nådd et tilstrekkelig høyt nivå. Det er forventet at dette vil skje i løpet av 2023. Antatt avskrivningsperiode for dagens aktiverte utviklingskostnader er 5 år. Samtidig vil selskapet kontinuerlig fortsette å utvikle sin teknologi.

#### Note 5 - Skatt

Beregning av årets skattegrunnlag:	2022	2021
Ordinært resultat før skattekostnad	-13 077 263	-6 044 518
Permanente forskjeller	-1 917 669	-5 203 870
Endring i midlertidige forskjeller	2 016 564	2 040 636
Årets skattegrunnlag	-12 978 368	-9 207 752

Oversikt over midlertidige forskjeller	2022	2021
Driftsmidler inkl goodwill	-5 478 299	-3 461 735
Sum	-5 478 299	-3 461 735
Akkumulert fremførbart underskudd før konsernbidrag	-25 147 961	-12 169 593
Netto midlertidige forskjeller pr 31.12	-30 626 260	-15 631 328
Forskjeller som ikke inngår i utsatt skatt/-skattefordel	-30 626 260	-15 631 328
Sum	0	0

#### Note 6 - Egenkapital

	Aksjekapital	Overkurs	Annen innskutt egenkapital	Annen egenkapital	Sum
Egenkapital 01.01.	90 552	87 801 076	24 434	-8 262 820	79 653 242
Årsresultat	0	0	0	-13 077 263	-13 077 263
Kontantinnskudd	13 380	99 990 891	0	0	100 004 271
Andre endringer	0	0	144 827	0	144 827
Egenkapital 31.12.	103 932	187 791 967	169 261	-21 340 083	166 725 077



## Eco Stor AS

### Noter til regnskapet for 2022

#### Note 7 - Offentlige tilskudd

Selskapet vil for 2022 motta støtte til utviklingsprosjekter via Skattefunn-ordningen og fra Innovasjon Norge. Dette utgjør hhv. kr 2.058.183 og kr 1.750.000 for 2022, og er ført som en reduksjon av immaterielle eiendeler.

#### Note 8 - Datterselskap, tilknyttet selskap m v

Konsernregnskapet inngår i konsolideringen til morselskapet

Navn på morselskap	Forretningskontor
Agder Energi AS	Kristiansand

Selskapet eier aksjer i følgende selskaper:

Selskap	Ervervet	Kontor	Eierandel	Egenkapital pr. 31.12	Bokført verdi pr. 31.12
Eco Stor GmbH		München, Tyskland	89 %	16 781 184	51 511 155
Li Cycle Norway AS		Oslo, Norge	31 %	8 877 800	2 753 077
Sum				25 658 984	54 264 232

#### Note 9 - Varer

	2022	2021
Varelager - batterier og invertere	2 022 200	0
Varelager racks og komponenter	827 552	0
Sum	2 849 752	0

Selskapet har i løpet av 2022 etablert et varelager for batterier, komponenter og reservedeler. Varelageret er vurdert til anskaffelseskost.

#### Note 10 - Bankinnskudd

Oversikt over selskapets bundne midler per 31.12.2022:

	2022
Bundne skattetrekkmidler	491 222
Depositumskonto husleie	1 304 800
Garanti kredittkort	130 019
Garanti prosjekter	86 451
Sum	2 012 492



## Eco Stor AS

### Noter til regnskapet for 2022

#### Note 11 - Aksjekapital og aksjonærinformasjon

Aksjekapitalen består av:

	Antall	Pålydende	Balanseført
Ordinære aksjer	103 932	1	103 932

Oversikt over aksjonærene i selskapet pr. 31.12:

	Ordinære aksjer	Eierandel	Stemmeandel
Å ENERGI INVEST AS	67 376	64,83 %	64,83 %
INMETIX AS	13 500	12,99 %	12,99 %
Km New Energy AS	8 461	8,14 %	8,14 %
Farvatn Private Equity AS	7 358	7,08 %	7,08 %
GENERATO AS	2 700	2,60 %	2,60 %
Covalis Ltd	1 417	1,36 %	1,36 %
IGE Investments Ltd	1 417	1,36 %	1,36 %
HIVE HOLDINGS AS	600	0,58 %	0,58 %
Imingdalen AS	323	0,31 %	0,31 %
Syneco AS	267	0,26 %	0,26 %
Solu Capital AS	231	0,22 %	0,22 %
Mmh Nysteen Invest AS	111	0,11 %	0,11 %
Skallum Invest AS	99	0,10 %	0,10 %
Oca Equity Partners AS	72	0,07 %	0,07 %
Sum	103 932	100,00 %	100,00 %

Inmetix AS eies 90 % av daglig leder Trygve Burchardt. Imingdalen AS eies 100 % av finansdirektør Halvor Stokke.

#### Note 12 - Mellomværende med selskap i samme konsern og tilknyttet selskap

Gjeld	2022	2021
Kortsiktig gjeld til Eco Stor GmbH	0	-7 741 320
Lån fra Å Energi AS	-3 541 667	-4 444 444
Sum	-3 541 667	-12 185 764

#### Note 13 - Opsjoner

I lønnskostnader inngår kostnadsførte opsjoner med kr 144.827. Det er tildelt totalt 3.105 opsjoner, hvorav alle er utestående per 31.12.22. Selskapet har benyttet Black & Scholes modellen for beregning av virkelig verdi på opsjonene og forutsetninger som er benyttet i beregningen er; gjennomsnittlig vektet virkelig verdi på selskapets aksje på tildelingstidspunktet; kr 997, gjennomsnittlig vektet strike; kr 1.208, volatilitet; 35% og risikofri rente; 2%.



## Eco Stor AS

---

### Noter til regnskapet for 2022

#### Note 14 - Transaksjoner med nærstående parter

Oversikt over nærstående parter:

Nærstående part	Tilknytning	Eierandel
Å Energi AS	Konsernselskap	64,80 %
Å Energi Invest AS	Aksjeeier	
Entelios AS	Søsterselskap	
Spot Innovations LCC/Trygve Burchardt	Daglig leder	
Eco Stor GmbH	Datterselskap	
Incube AS	Daglig leder	

Følgende interne transaksjoner har funnet sted i 2022:

Transaksjon	Beløp	
	Inntekter	Kostnader
Varesalg og varekjøp til/fra Entelios AS	500 000	63 644
Rentekostnader på lån		186 635
Kjøp av tjenester fra Spot Innovations LCC		2 664 326
Incube AS - fremleie lokaler	302 085	
<b>Sum</b>	<b>802 085</b>	<b>2 914 605</b>

Eco Stor AS inngår i konsern med Å Energi AS. Å Energi AS utarbeider konsernregnskap, hvor Eco Stor AS inngår i konsolideringen.

Konsernregnskapet er tilgjengelig på morselskapets nettsider.

Morselskapet har forretningsadresse Kjøita 18, 4630 Kristiansand.



DocuSign Envelope ID: 8761D225-227C-4C30-A7FA-0340AB465D3B

**Eco Stor AS**

---

## Årsrapport for 2022

### Årsberetning

#### Årsregnskap

- Resultatregnskap
- Balanse
- Kontantstrømoppstilling
- Noter

### Revisjonsberetning



DocuSign Envelope ID: 8761D225-227C-4C30-A7FA-0340AB465D3B

## Eco Stor AS

---

# Årsberetning 2022

## Eco Stor AS

### Virksomhetens art

Selskapet med utvikling og salg av ideer og produkter innen elektrisk energilagring for bygg og eller tilkoblet direkte til energinettverk. Energilageret kan levere energi tilbake, når produksjon av fornybare energi er utilstrekkelig, det er behov for å redusere lasttopper eller behov for frekvensregulering. Produktene som utvikles i ECO STOR AS er basert på gjenbrukte elbilbatterier som tilpasses slik at de kan benyttes til å lagre overskuddsenergi spesielt fra fornybare kilder. Selskapet har også et datterselskap, ECO STOR GmbH, som leverer større energilagringssystemer basert på nye batterier.

Selskapet har forretningsadresse i Oslo.

### Fortsatt drift

Årsregnskapet er avlagt under forutsetning av fortsatt drift. Styret anser at selskapet har et solid fundament, og er forsvarlig kapitalisert for videre drift og utvikling. Styret bekrefter at forutsetningen om fortsatt drift er til stede.

### Arbeidsmiljø og personale

Selskapet hadde ved regnskapsavleggelse 15 ansatte og 3 innleide, tilsvarende 13,3 årsverk. Av dette er 3 kvinner og 12 menn. Ved rekruttering fører selskapet en lik behandling som forhindrer forskjellsbehandling grunnet kjønn, etnisitet, nasjonal opprinnelse, religion og livssyn.

Styret har bestått av styreleder og tre styremedlemmer, en kvinne og tre menn.

Sykefraværet i 2022 var på 1,7%.

Arbeidsmiljøet i selskapet anses som godt. Det er gjennomført vernerunder iht. interne rutiner. Det er ikke registrert personskader med fravær.

Selskapet omfattes av Å Energi sin mangfoldsrappport som er å finne på konsernets nettsider.

### Ytre miljø

Selskapets virksomhet forurenser ikke, etter styrets oppfatning, det ytre miljø. Virksomheten bidrar positivt til reduserte CO2 utslipp ved å øke utbredelsen av fornybare energikilder.

### Resultat, omsetning, investering, finansiering og likviditet

Omsetningen ble NOK 5,16 millioner mot NOK 0,39 millioner forrige år. Økningen i omsetning skyldes at selskapet gradvis beveger seg mot en mer kommersiell fase, og tar på seg flere prosjekter. Den underliggende utviklingen er god og det forventes at investeringer gjort i løsninger og organisasjon vil gi fremtidig økt omsetning.

Resultat etter skatt ble NOK -13,08 millioner mot NOK -6,05 millioner forrige år. Kostnadsutviklingen har vært i tråd med budsjett, og det økte underskuddet skyldes økte kostnader som følge av utvikling av produkter og organisasjon.

Netto kontantstrømmen fra operasjonelle aktiviteter ble på NOK -16,14 millioner mot NOK -4,27 millioner forrige år. Netto kontantstrøm fra investeringsaktiviteter ble på NOK -43,39 millioner mot NOK -27,25 millioner forrige år (reduksjonen i netto kontantstrøm fra investeringsaktiviteter skyldes investeringer i tysk datterselskap). Netto kontantstrøm fra finansieringsaktiviteter ble på NOK 91,16 millioner mot NOK 68,83 millioner forrige år.



DocuSign Envelope ID: 8761D225-227C-4C30-A7FA-0340AB465D3B

## Eco Stor AS

Selskapets finansielle stilling er god. Selskapet gjorde en vellykket kapitalinnhenting på NOK 100,15 millioner høsten 2022, med sikte på å utvikle selskapet videre. Det er foretatt kapitalinnskudd på NOK 30,76 millioner i Eco Stor GmbH for å sikre likviditet til videre utvikling i Tyskland.

### Fremtidig utvikling

Selskapet har hovedfokus på utvikling og salg av energilager for industribygg og boliger. Videre har selskapet bygget opp en aktivitet for energilager for tilkobling mot distribusjons- og transmisjonsnettverket.

Vi ser en utfordrende situasjon i verden med geopolitisk uro, klimaendringer, høye energipriser og akselererende grønn omstilling. Dette medfører risiko, men for ECO STOR gir dette også mange unike muligheter.

Det tyske datterselskap ECO STOR GmbH ble etablert i april 2021 for å posisjonere ECO STOR inn mot det sentraleuropeiske markedet for større energilagringssystemer. ECO STOR GmbH inngikk, i løpet av 2021, kontrakter på mer enn NOK 500 millioner. Mesteparten av dette arbeidet er levert i 2022, og det forventes en endelig prosjektlønsomhet på over 10%. Vi ser store videre vekstmuligheter i dette markedet.

Selskapet jobber aktivt i hele verdikjeden for å sikre god og konkurransedyktig tilgang til batterier og sentrale komponenter. Dette er viktig for å sikre fremtidig vekst og lønnsomhet.

### Finansiell og markedsmessig risiko

Selskapet er lite eksponert mot endringer i rentenivået, da selskapets rentebærende gjeld er forholdsvis liten. Prisen på selskapets leveranser er i hovedsak bundet opp mot pris på komponenter. En betydelig andel av selskapets innkjøp er fra utenlandske leverandører, og selskapet er derfor eksponert mot svingninger i valuta. Likviditeten til selskapet er god, og styret vurderer både likviditetsrisiko og motpartsrisikoen til å være lav.

### Styreansvarsforsikring

Styret har styreansvarsforsikring tegnet av morselskap Åenergi Invest AS

### Årsresultat og disponeringer

Styret godkjenner årets regnskap for 2022 og foreslår for generalforsamling at årsresultatet i ECO STOR AS på NOK -13,08 millioner disponeres som følger: Overført til udekket tap NOK-13,08 millioner  
Disponert NOK-13,08 millioner

Overført til udekket tap	NOK	-13,08 millioner kroner
Sum Disponert	NOK	-13,08 millioner kroner

Oslo, 27. juni 2023  
Styret for Eco Stor AS

DocuSigned by:  
  
Eivind Tønnessen  
styrets leder

DocuSigned by:  
  
Trygve Burchardt  
styremedlem/daglig leder

DocuSigned by:  
  
Tor Øystein Repstad  
styremedlem



DocuSign Envelope ID: 8761D225-227C-4C30-A7FA-0340AB465D3B

## Eco Stor AS

### Resultatregnskap

	Note	2022	2021
<b>Driftsinntekter</b>			
Salgsinntekt		5 155 930	391 523
Annen driftsinntekt		438 585	0
Sum driftsinntekter		<u>5 594 515</u>	<u>391 523</u>
<b>Driftskostnader</b>			
Varekostnad		4 037 853	489 043
Lønnskostnad	2	1 504 612	1 511 564
Avskrivning	3, 4	47 042	28 827
Annen driftskostnad	2	13 668 695	4 011 372
Sum driftskostnader		<u>19 258 203</u>	<u>6 040 806</u>
Driftsresultat		<u>-13 663 688</u>	<u>-5 649 283</u>
<b>Finansinntekter og finanskostnader</b>			
Annen finansinntekt		967 316	129 747
Rentekostnad til foretak i samme konsern		186 635	269 626
Annen finanskostnad		194 256	255 356
Netto finansposter		<u>586 425</u>	<u>-395 235</u>
Ordinært resultat før skattekostnad	5	<u>-13 077 263</u>	<u>-6 044 518</u>
<b>Årsresultat</b>		<u>-13 077 263</u>	<u>-6 044 518</u>
<b>Overføringer og disponeringer</b>			
Udekket tap	6	<u>-13 077 263</u>	<u>-6 044 518</u>



DocuSign Envelope ID: 8761D225-227C-4C30-A7FA-0340AB465D3B

## Eco Stor AS

### Balanse pr. 31. desember

	Note	2022	2021
<b>Anleggsmidler</b>			
<i>Immaterielle eiendeler</i>			
Forskning og utvikling	4, 7	24 016 042	13 391 474
Sum immaterielle eiendeler		24 016 042	13 391 474
<i>Varige driftsmidler</i>			
Driftsløsøre, inventar, verktøy, kontormaskiner ol	3	9 017 674	7 068 984
Sum varige driftsmidler		9 017 674	7 068 984
<i>Finansielle anleggsmidler</i>			
Investeringer i datterselskap	8	51 511 155	23 500 926
Investeringer i aksjer og andeler		2 753 077	0
Sum finansielle anleggsmidler		54 264 232	23 500 926
Sum anleggsmidler		87 297 948	43 961 385
<b>Omløpsmidler</b>			
Varer	9	2 849 752	0
<i>Fordringer</i>			
Kundefordringer		3 421 193	526 058
Andre fordringer		7 076 648	4 024 613
Sum fordringer		10 497 841	4 550 671
Bankinnskudd, kontanter og lignende	10	78 776 917	47 136 164
Sum omløpsmidler		92 124 510	51 686 835
Sum eiendeler		179 422 458	95 648 220




DocuSign Envelope ID: 8761D225-227C-4C30-A7FA-0340AB465D3B

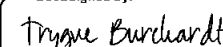
## Eco Stor AS

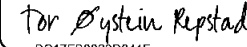
### Balanse pr. 31. desember

	Note	2022	2021
<b>Egenkapital</b>			
<i>Innskutt egenkapital</i>			
Aksjekapital	6, 11	103 932	90 552
Overkurs	6	187 791 968	87 801 076
Annen innskutt egenkapital	6	169 261	24 434
Sum innskutt egenkapital		<u>188 065 161</u>	<u>87 916 062</u>
<i>Opptjent egenkapital</i>			
Annen egenkapital	6	-21 340 083	-8 262 821
Sum opptjent egenkapital		<u>-21 340 083</u>	<u>-8 262 821</u>
Sum egenkapital		<u>166 725 078</u>	<u>79 653 241</u>
<b>Gjeld</b>			
<i>Avsetninger for forpliktelser</i>			
Andre avsetninger for forpliktelser		<u>40 000</u>	<u>0</u>
Sum avsetning for forpliktelser		<u>40 000</u>	<u>0</u>
<i>Annen langsiktig gjeld</i>			
Øvrig langsiktig gjeld	12	<u>3 541 667</u>	<u>4 786 219</u>
Sum annen langsiktig gjeld		<u>3 541 667</u>	<u>4 786 219</u>
<i>Kortsiktig gjeld</i>			
Leverandørgjeld		3 095 135	1 337 805
Skyldige offentlige avgifter	10	941 987	1 064 886
Annen kortsiktig gjeld	12	5 078 591	8 806 068
Sum kortsiktig gjeld		<u>9 115 714</u>	<u>11 208 759</u>
Sum gjeld		<u>12 697 380</u>	<u>15 994 978</u>
Sum egenkapital og gjeld		<u>179 422 458</u>	<u>95 648 220</u>

Oslo, 27. juni 2023

DocuSigned by:  
  
Eivind Tønnessen  
styrets leder

DocuSigned by:  
  
Trygve Burchardt  
styremedlem/daglig leder

DocuSigned by:  
  
Tor Øystein Repstad  
styremedlem



DocuSign Envelope ID: 8761D225-227C-4C30-A7FA-0340AB465D3B

## Eco Stor AS

### Kontantstrømoppstilling

	2022	2021
<b>Kontantstrømmer fra operasjonelle aktiviteter</b>		
Resultat før skattekostnad	-13 077 263	-6 044 518
Ordinære avskrivninger	47 042	28 827
Endring i kundefordringer	134 135	2 036 433
Endring i leverandørgjeld	1 757 331	-1 099 782
Endring i varelager	-2 849 752	0
Endring i andre tidsavgrensingsposter	-2 150 361	810 121
Netto kontantstrøm fra operasjonelle aktiviteter	<u>-16 138 868</u>	<u>-4 268 919</u>
<b>Kontantstrømmer fra investeringsaktiviteter</b>		
Investering i immaterielle eiendeler	-10 624 568	-9 391 142
Investering i varige driftsmidler	-1 995 731	-2 102 949
Utbetalinger ved kjøp av aksjer og andeler i andre foretak	-30 763 306	-15 759 606
Netto kontantstrøm fra investeringsaktiviteter	<u>-43 383 605</u>	<u>-27 253 697</u>
<b>Kontantstrømmer fra finansieringsaktiviteter</b>		
Utbetalinger ved nedbetaling av langsiktig gjeld	-341 775	-581 801
Utbetalinger ved nedbetaling av kortsiktig gjeld	-8 644 098	0
Inn-/tilbakebetalinger av egenkapital	100 149 099	72 596 050
Emisjonskostnader	0	-3 185 530
Netto kontantstrøm fra finansieringsaktiviteter	<u>91 163 226</u>	<u>68 828 719</u>
Netto endring i likvider i året	31 640 753	37 306 103
Kontanter og bankinnskudd per 01.01	<u>47 136 164</u>	<u>9 830 061</u>
Kontanter og bankinnskudd per. 31.12	<u>78 776 917</u>	<u>47 136 164</u>



DocuSign Envelope ID: 8761D225-227C-4C30-A7FA-0340AB465D3B

## Eco Stor AS

---

### Noter til regnskapet for 2022

#### Note 1 - Regnskapsprinsipper

Årsregnskapet er satt opp i samsvar med regnskapslovens bestemmelser og god regnskapsskikk.

##### *Datterselskap/tilknyttet selskap*

Datterselskapet og tilknyttede selskaper vurderes etter kostmetoden i selskapsregnskapet. Investeringen er vurdert til anskaffelseskost for aksjene med mindre nedskrivning har vært nødvendig. Det er foretatt nedskrivning til virkelig verdi når verdifall skyldes årsaker som ikke kan antas å være forbigående og det må anses nødvendig etter god regnskapsskikk. Nedskrivninger er reversert når grunnlaget for nedskrivning ikke lenger er til stede.

Utbytte og andre utdelinger er inntektsført samme år som det er avsatt i datterselskapet. Overstiger utbytte andel av tilbakeholdt resultat etter kjøpet, representerer den overskytende del tilbakebetaling av investert kapital, og utdelingene er fratrukket investeringens verdi i balansen.

##### *Salgsinntekter*

Inntekter fra salg av varer resultatføres når levering har funnet sted og det vesentligste av risiko og avkastning er overført.

Inntekter fra salg av tjenester og langsiktige tilvirkingsprosjekter resultatføres i takt med prosjektets fullføringsgrad, når utfallet av transaksjonen kan estimeres på en pålitelig måte. Fremdriften måles som påløpte timer i forhold til totalt estimerte timer. Når transaksjonens utfall ikke kan estimeres pålitelig, vil kun inntekter tilsvarende påløpte prosjektkostnader inntektsføres. I den perioden det blir identifisert at et prosjekt vil gi et negativt resultat, vil det estimerte tapet på kontrakten bli resultatført i sin helhet.

##### *Klassifisering og vurdering av balanseposter*

Omløpsmidler og kortsiktig gjeld omfatter poster som forfaller til betaling innen ett år etter balansedagen, samt poster som knytter seg til varekretsløpet. Øvrige poster er klassifisert som anleggsmiddel/langsiktig gjeld.

Omløpsmidler vurderes til laveste av anskaffelseskost og virkelig verdi. Kortsiktig gjeld balanseføres til nominelt beløp på etableringstidspunktet.

Anleggsmidler vurderes til anskaffelseskost, men nedskrives til virkelig verdi ved verdifall som ikke forventes å være forbigående. Anleggsmidler med begrenset økonomisk levetid avskrives planmessig. Langsiktig gjeld balanseføres til nominelt beløp på etableringstidspunktet.

##### *Fordringer*

Kundefordringer og andre fordringer er oppført i balansen til pålydende etter fradrag for avsetning til forventet tap. Avsetning til tap gjøres på grunnlag av individuelle vurderinger av de enkelte fordringene. I tillegg gjøres det for øvrige kundefordringer en uspesifisert avsetning for å dekke antatt tap.

##### *Varebeholdninger*

Lager av innkjøpte varer er verdsatt til laveste av anskaffelseskost og virkelig verdi. Anskaffelseskost vurderes etter FIFO- prinsippet. Egentilvirkede ferdigvarer og varer under tilvirkning er vurdert til full tilvirkningskost. Det foretas nedskrivning for påregnelig ukurans.

##### *Valuta*

Pengeposter i utenlandsk valuta er vurdert til kursen ved regnskapsårets slutt.

##### *Varige driftsmidler*

Varige driftsmidler balanseføres og avskrives lineært over driftsmidlets forventede levetid. Vesentlige driftsmidler som består av betydelige komponenter med ulik levetid er dekomponert med ulik

---



DocuSign Envelope ID: 8761D225-227C-4C30-A7FA-0340AB465D3B

## Eco Stor AS

### Noter til regnskapet for 2022

avskrivningstid for de ulike komponentene. Direkte vedlikehold av driftsmidler kostnadsføres løpende under driftskostnader, mens påkostninger eller forbedringer tillegges driftsmidlets kostpris og avskrives i takt med driftsmidlet. Dersom gjenvinnbart beløp av driftsmiddelet er lavere enn balanseført verdi foretas nedskrivning til gjenvinnbart beløp. Gjenvinnbart beløp er det høyeste av netto salgsverdi og verdi i bruk. Verdi i bruk er nåverdien av de fremtidige kontantstrømmene som eiendelen forventes å generere.

#### Forskning og utvikling

Utgifter til forskning og utvikling balanseføres i den grad det kan identifiseres en fremtidig økonomisk fordel knyttet til utvikling av en identifiserbar immaterielle eiendeler. I motsatt fall kostnadsføres slike utgifter løpende. Balanseført forskning og utvikling avskrives lineært over økonomisk levetid.

#### Skatter

Skattekostnad består av betalbar skatt og endring i utsatt skatt. Utsatt skatt/skattefordel er beregnet på alle forskjeller mellom regnskapsmessig og skattemessig verdi på eiendeler og gjeld. Utsatt skatt er beregnet med 22% på grunnlag av de midlertidige forskjeller som eksisterer mellom regnskapsmessige og skattemessige verdier, samt skattemessig underskudd til fremføring ved utgangen av regnskapsåret Netto utsatt skattefordel balanseføres i den grad det er sannsynlig at denne kan bli nyttiggjort. Betalbar skatt og utsatt skatt er regnskapsført direkte mot egenkapitalen i den grad skattepostene relaterer seg til egenkapitaltransaksjoner.

#### Kontantstrømoppstilling

Kontantstrømoppstillingen er utarbeidet etter den indirekte metode. Kontanter og kontantekvivalenter omfatter kontanter, bankinnskudd og andre kortsiktige, likvide plasseringer.

#### Bruk av estimater

Ledelsen har brukt estimater og forutsetninger som har påvirket resultatregnskapet og verdsettelsen av eiendeler og gjeld, samt usikre eiendeler og forpliktelser på balansedagen under utarbeidelsen av årsregnskapet i henhold til god regnskapsskikk.

### Note 2 - Lønnskostnader, antall ansatte, lån til ansatte og godtgjørelse til revisor

Lønnskostnader	2022	2021
Lønninger	9 459 752	4 650 364
Arbeidsgiveravgift	1 293 592	1 099 529
Pensjonskostnader	164 527	76 171
Andre ytelser	1 346 249	868 626
Herav balanseført:	-10 759 507	-5 183 126
Sum	<u>1 504 613</u>	<u>1 511 564</u>

Selskapet har i regnskapsåret sysselsatt totalt 13,3 årsverk.

Ved utgangen av året er det 15 ansatte samt 3 innleide.



DocuSign Envelope ID: 8761D225-227C-4C30-A7FA-0340AB465D3B

## Eco Stor AS

### Noter til regnskapet for 2022

#### Ytelser til ledende personer

	Lønn	Pensjonsutgifter	Andre godtgjørelser
Daglig leder	1 935 281	88 764	184 442

Daglig leder utøver sitt arbeid fra eksternt selskap. Daglig leder har en resultatbasert bonusavtale, med maksimal oppnåelig bonus på kr 300.000 for 2022. I oppgitt lønn for 2022 inngår utbetaling av bonus for 2021 med kr 104.964.

#### Lån og sikkerhetsstillelser

Det er ikke gitt lån eller stilt sikkerhet til ledende personer eller aksjeeiere i selskapet.

#### Pensjonsforpliktelser

Selskapet er pliktig til å ha tjenstepensjonsordning etter lov om obligatorisk tjenstepensjon. Selskapets pensjonsordninger tilfredsstiller kravene i denne loven.

#### Godtgjørelse til revisor er fordelt på følgende:

	2022	2021
Lovpålagt revisjon	127 310	129 386
Andre attestasjonstjenester	39 700	46 500

Merverdiavgift er ikke inkludert i revisjonshonoraret.

### Note 3 - Varige driftsmidler

	Maskiner og anlegg under utførelse	Tomter, bygninger Driftsløstøtte, inventar o.l	Sum
Anskaffelseskost 01.01.2022	6 965 850	144 135	7 109 985
Tilgang kjøpte driftsmidler	0	344 840	344 840
Tilgang egentilvirk. driftsm.	1 650 891	0	1 650 891
Avgang solgte driftsmidler	0	0	0
Anskaffelseskost 31.12.2022	8 616 741	488 975	9 105 716
Akk.avskrivning 31.12.2022	0	-88 043	-88 043
Balanseført pr. 31.12.2022	8 616 741	400 932	9 017 673
Årets avskrivninger	0	47 042	47 042

Tilgang er redusert med 1.834.829 som følge av offentlig tilskudd i 2020 og 2022, herav kr 387.246 i 2022.

Det er aktivert kr 8.616.741 knyttet til utvikling av prototype. Per 31.12.2022 gjenstår ytterligere investeringer, før løsningen er kommersialiserbar. Avskrivning vil starte når løsningen har nådd et tilstrekkelig høyt nivå. Det er forventet at dette vil skje i løpet av 2023. Antatt avskrivningsperiode er 5 år.



DocuSign Envelope ID: 8761D225-227C-4C30-A7FA-0340AB465D3B

## Eco Stor AS

### Noter til regnskapet for 2022

#### Note 4 - Immaterielle eiendeler

	FOU	Sum
Anskaffelseskost pr 01.01.	13 391 474	13 391 474
Tilgang egenutviklede eiendeler	10 624 568	10 624 642
Anskaffelseskost 31.12.	24 016 042	24 016 116
Balanseført verdi pr.31.12.	24 016 042	24 016 116

Tilgang er redusert med kr 6.909.471 som følge av offentlige tilskudd. Herav er årets tilgang er redusert med kr 1.670.937.

Aktiverte utviklingskostnader relaterer seg til prosjekt vedrørende effektiv energilagring.

Per 31.12.2022 gjenstår ytterligere investeringer, før løsningen er kommersialiserbar. Avskrivning av immaterielle eiendeler vil starte når løsningene har nådd et tilstrekkelig høyt nivå. Det er forventet at dette vil skje i løpet av 2023. Antatt avskrivningsperiode for dagens aktiverte utviklingskostnader er 5 år. Samtidig vil selskapet kontinuerlig fortsette å utvikle sin teknologi.

#### Note 5 - Skatt

Beregning av årets skattegrunnlag:	2022	2021
Ordinært resultat før skattekostnad	-13 077 263	-6 044 518
Permanente forskjeller	-1 917 669	-5 203 870
Endring i midlertidige forskjeller	2 016 564	2 040 636
Årets skattegrunnlag	-12 978 368	-9 207 752

Oversikt over midlertidige forskjeller	2022	2021
Driftsmidler inkl goodwill	-5 478 299	-3 461 735
Sum	-5 478 299	-3 461 735
Akkumulert fremførbart underskudd før konsernbidrag	-25 147 961	-12 169 593
Netto midlertidige forskjeller pr 31.12	-30 626 260	-15 631 328
Forskjeller som ikke inngår i utsatt skatt/-skattefordel	-30 626 260	-15 631 328
Sum	0	0

#### Note 6 - Egenkapital

	Aksjekapital	Overkurs	Annen innskutt egenkapital	Annen egenkapital	Sum
Egenkapital 01.01.	90 552	87 801 076	24 434	-8 262 820	79 653 242
Årsresultat	0	0	0	-13 077 263	-13 077 263
Kontantinnskudd	13 380	99 990 891	0	0	100 004 271
Andre endringer	0	0	144 827	0	144 827
Egenkapital 31.12.	103 932	187 791 967	169 261	-21 340 083	166 725 077



DocuSign Envelope ID: 8761D225-227C-4C30-A7FA-0340AB465D3B

## Eco Stor AS

### Noter til regnskapet for 2022

#### Note 7 - Offentlige tilskudd

Selskapet vil for 2022 motta støtte til utviklingsprosjekter via Skattefunn-ordningen og fra Innovasjon Norge. Dette utgjør hhv. kr 2.058.183 og kr 1.750.000 for 2022, og er ført som en reduksjon av immaterielle eiendeler.

#### Note 8 - Datterselskap, tilknyttet selskap m v

Konsernregnskapet inngår i konsolideringen til morselskapet

Navn på morselskap	Forretningskontor
Agder Energi AS	Kristiansand

Selskapet eier aksjer i følgende selskaper:

Selskap	Ervervet	Kontor	Eier- andel	Egenkapital pr. 31.12	Bokført verdi pr. 31.12
Eco Stor GmbH		München, Tyskland	89 %	16 781 184	51 511 155
Li Cycle Norway AS		Oslo, Norge	31 %	8 877 800	2 753 077
Sum				25 658 984	54 264 232

#### Note 9 - Varer

	2022	2021
Varelager - batterier og invertere	2 022 200	0
Varelager racks og komponenter	827 552	0
Sum	2 849 752	0

Selskapet har i løpet av 2022 etablert et varelager for batterier, komponenter og reservedeler. Varelageret er vurdert til anskaffelseskost.

#### Note 10 - Bankinnskudd

Oversikt over selskapets bundne midler per 31.12.2022:

	2022
Bundne skattetrekkmidler	491 222
Depositumskonto husleie	1 304 800
Garanti kredittkort	130 019
Garanti prosjekter	86 451
Sum	2 012 492



DocuSign Envelope ID: 8761D225-227C-4C30-A7FA-0340AB465D3B

## Eco Stor AS

### Noter til regnskapet for 2022

#### Note 11 - Aksjekapital og aksjonærinformasjon

Aksjekapitalen består av:

	Antall	Pålydende	Balanseført
Ordinære aksjer	103 932	1	103 932

Oversikt over aksjonærene i selskapet pr. 31.12:

	Ordinære aksjer	Eierandel	Stemmeandel
Å ENERGI INVEST AS	67 376	64,83 %	64,83 %
INMETIX AS	13 500	12,99 %	12,99 %
Km New Energy AS	8 461	8,14 %	8,14 %
Farvatn Private Equity AS	7 358	7,08 %	7,08 %
GENERATO AS	2 700	2,60 %	2,60 %
Covalis Ltd	1 417	1,36 %	1,36 %
IGE Investments Ltd	1 417	1,36 %	1,36 %
HIVE HOLDINGS AS	600	0,58 %	0,58 %
Imingdalen AS	323	0,31 %	0,31 %
Syneco AS	267	0,26 %	0,26 %
Solu Capital AS	231	0,22 %	0,22 %
Mmh Nysteen Invest AS	111	0,11 %	0,11 %
Skallum Invest AS	99	0,10 %	0,10 %
Oca Equity Partners AS	72	0,07 %	0,07 %
Sum	103 932	100,00 %	100,00 %

Inmetix AS eies 90 % av daglig leder Trygve Burchardt. Imingdalen AS eies 100 % av finansdirektør Halvor Stokke.

#### Note 12 - Mellomværende med selskap i samme konsern og tilknyttet selskap

Gjeld	2022	2021
Kortsiktig gjeld til Eco Stor GmbH	0	-7 741 320
Lån fra Å Energi AS	-3 541 667	-4 444 444
Sum	-3 541 667	-12 185 764

#### Note 13 - Opsjoner

I lønnskostnader inngår kostnadsførte opsjoner med kr 144.827. Det er tildelt totalt 3.105 opsjoner, hvorav alle er utestående per 31.12.22. Selskapet har benyttet Black & Scholes modellen for beregning av virkelig verdi på opsjonene og forutsetninger som er benyttet i beregningen er; gjennomsnittlig vektet virkelig verdi på selskapets aksje på tildelingstidspunktet; kr 997, gjennomsnittlig vektet strike; kr 1.208, volatilitet; 35% og risikofri rente; 2%.



DocuSign Envelope ID: 8761D225-227C-4C30-A7FA-0340AB465D3B

## Eco Stor AS

---

### Noter til regnskapet for 2022

#### Note 14 - Transaksjoner med nærstående parter

Oversikt over nærstående parter:

Nærstående part	Tilknytning	Eierandel
Å Energi AS	Konsernselskap	64,80 %
Å Energi Invest AS	Aksjeeier	
Entelios AS	Søsterselskap	
Spot Innovations LCC/Trygve Burchardt	Daglig leder	
Eco Stor GmbH	Datterselskap	
Incube AS	Daglig leder	

Følgende interne transaksjoner har funnet sted i 2022:

Transaksjon	Beløp	
	Inntekter	Kostnader
Varesalg og varekjøp til/fra Entelios AS	500 000	63 644
Rentekostnader på lån		186 635
Kjøp av tjenester fra Spot Innovations LCC		2 664 326
Incube AS - fremleie lokaler	302 085	
<b>Sum</b>	<b>802 085</b>	<b>2 914 605</b>

Eco Stor AS inngår i konsern med Å Energi AS. Å Energi AS utarbeider konsernregnskap, hvor Eco Stor AS inngår i konsolideringen.

Konsernregnskapet er tilgjengelig på morselskapets nettsider.

Morselskapet har forretningsadresse Kjøita 18, 4630 Kristiansand.



Building a better  
working world

Statsautoriserte revisorer  
Ernst & Young AS

Markens gate 9, 4610 Kristiansand  
Postboks 184, 4662 Kristiansand

Foretaksregisteret: NO 976 389 387 MVA  
Tlf: +47 24 00 24 00

www.ey.no  
Medlemmer av Den norske Revisorforening

## UAVHENGIG REVISORS BERETNING

Til generalforsamlingen i Eco Stor AS

### Konklusjon

Vi har revidert årsregnskapet for Eco Stor AS som består av balanse per 31. desember 2022, resultatregnskap for regnskapsåret avsluttet per denne datoen og noter til årsregnskapet, herunder et sammendrag av viktige regnskapsprinsipper.

Etter vår mening oppfylder årsregnskapet gjeldende lovkrav og gir et rettviseende bilde av selskapets finansielle stilling per 31. desember 2022 og av dets resultater for regnskapsåret avsluttet per denne datoen i samsvar med regnskapslovens regler og god regnskapsskikk i Norge.

### Grunnlag for konklusjon

Vi har gjennomført revisjonen i samsvar med International Standards on Auditing (ISA-ene). Våre oppgaver og plikter i henhold til disse standardene er beskrevet nedenfor under *Revisors oppgaver og plikter ved revisjonen av årsregnskapet*. Vi er uavhengige av selskapet i samsvar med kravene i relevante lover og forskrifter i Norge og *International Code of Ethics for Professional Accountants* (inkludert internasjonale uavhengighetsstandarder) utstedt av International Ethics Standards Board for Accountants (IESBA-reglene), og vi har overholdt våre øvrige etiske forpliktelser i samsvar med disse kravene. Innhentet revisjonsbevis er etter vår vurdering tilstrekkelig og hensiktsmessig som grunnlag for vår konklusjon.

### Øvrig informasjon

Øvrig informasjon omfatter informasjon i årsrapporten bortsett fra årsregnskapet og den tilhørende revisjonsberetningen. Styret og daglig leder (ledelsen) er ansvarlig for den øvrige informasjonen. Vår konklusjon om revisjonen av årsregnskapet dekker ikke den øvrige informasjonen, og vi attesterer ikke den øvrige informasjonen.

I forbindelse med revisjonen av årsregnskapet er det vår oppgave å lese den øvrige informasjonen med det formål å vurdere hvorvidt det foreligger vesentlig inkonsistens mellom den øvrige informasjonen og årsregnskapet eller kunnskap vi har opparbeidet oss under revisjonen, eller hvorvidt den tilsynelatende inneholder vesentlig feilinformasjon. Dersom vi konkluderer med at den øvrige informasjonen inneholder vesentlig feilinformasjon, er vi pålagt å rapportere det. Vi har ingenting å rapportere i så henseende.

### Ledelsens ansvar for årsregnskapet

Ledelsen er ansvarlig for å utarbeide årsregnskapet og for at det gir et rettviseende bilde i samsvar med regnskapslovens regler og god regnskapsskikk i Norge. Ledelsen er også ansvarlig for slik intern kontroll som den finner nødvendig for å kunne utarbeide et årsregnskap som ikke inneholder vesentlig feilinformasjon, verken som følge av misligheter eller feil.

Ved utarbeidelsen av årsregnskapet må ledelsen ta standpunkt til selskapets evne til fortsatt drift og opplyse om forhold av betydning for fortsatt drift. Forutsetningen om fortsatt drift skal legges til grunn for årsregnskapet med mindre ledelsen enten har til hensikt å avvikle selskapet eller virksomheten, eller ikke har noe annet realistisk alternativ.



Building a better  
working world

## Revisors oppgaver og plikter ved revisjonen av årsregnskapet

Vårt mål er å oppnå betryggende sikkerhet for at årsregnskapet som helhet ikke inneholder vesentlig feilinformasjon, verken som følge av misligheter eller feil, og å avgi en revisjonsberetning som inneholder vår konklusjon. Betryggende sikkerhet er en høy grad av sikkerhet, men ingen garanti for at en revisjon utført i samsvar med ISA-ene, alltid vil avdekke vesentlig feilinformasjon. Feilinformasjon kan skyldes misligheter eller feil og er å anse som vesentlig dersom den enkeltvis eller samlet med rimelighet kan forventes å påvirke de økonomiske beslutningene som brukerne foretar på grunnlag av årsregnskapet.

Som del av en revisjon i samsvar med ISA-ene, utøver vi profesjonelt skjønn og utviser profesjonell skepsis gjennom hele revisjonen. I tillegg:

- identifiserer og vurderer vi risikoen for vesentlig feilinformasjon i årsregnskapet, enten det skyldes misligheter eller feil. Vi utformer og gjennomfører revisjonshandlinger for å håndtere slike risikoen, og innhenter revisjonsbevis som er tilstrekkelig og hensiktsmessig som grunnlag for vår konklusjon. Risikoen for at vesentlig feilinformasjon som følge av misligheter ikke blir avdekket, er høyere enn for feilinformasjon som skyldes feil, siden misligheter kan innebære samarbeid, forfalskning, bevisste utelatelser, uriktige fremstillinger eller overstyring av intern kontroll.
- opparbeider vi oss en forståelse av den interne kontrollen som er relevant for revisjonen, for å utforme revisjonshandlinger som er hensiktsmessige etter omstendighetene, men ikke for å gi uttrykk for en mening om effektiviteten av selskapets interne kontroll.
- evaluerer vi om de anvendte regnskapsprinsippene er hensiktsmessige og om regnskapsestimater og tilhørende noteopplysninger utarbeidet av ledelsen er rimelige.
- konkluderer vi på om ledelsens bruk av fortsatt drift-forutsetningen er hensiktsmessig, og, basert på innhentede revisjonsbevis, hvorvidt det foreligger vesentlig usikkerhet knyttet til hendelser eller forhold som kan skape betydelig tvil om selskapets evne til fortsatt drift. Dersom vi konkluderer med at det eksisterer vesentlig usikkerhet, kreves det at vi i revisjonsberetningen henleder oppmerksomheten på tilleggsopplysningene i årsregnskapet, eller, dersom slike tilleggsopplysninger ikke er tilstrekkelige, at vi modifierer vår konklusjon. Våre konklusjoner er basert på revisjonsbevis innhentet frem til datoen for revisjonsberetningen. Etterfølgende hendelser eller forhold kan imidlertid medføre at selskapet ikke kan fortsette driften.
- evaluerer vi den samlede presentasjonen, strukturen og innholdet i årsregnskapet, inkludert tilleggsopplysningene, og hvorvidt årsregnskapet gir uttrykk for de underliggende transaksjonene og hendelsene på en måte som gir et rettviseende bilde.

Vi kommuniserer med styret blant annet om det planlagte omfanget av og tidspunktet for revisjonsarbeidet og eventuelle vesentlige funn i revisjonen, herunder vesentlige svakheter i den interne kontrollen som vi avdekker gjennom revisjonen.

Kristiansand, 30.06.2023  
ERNST & YOUNG AS

*Revisjonsberetningen er signert elektronisk*

Espen Fyllingen  
statsautorisert revisor

Uavhengig revisors beretning - Eco Stor AS 2022

A member firm of Ernst & Young Global Limited

Penneo Dokumentnøkkel: 1FKA3-56Y21-Q03KY-3IAZH-U8N0F-7ZEK1



# PENNEO

Signaturene i dette dokumentet er juridisk bindende. Dokument signert med "Penneo"™ - sikker digital signatur.  
De signerende parter sin identitet er registrert, og er listet nedenfor.

"Med min signatur bekrefter jeg alle datoer og innholdet i dette dokument."

## Espen Fyllingen

Statsautorisert revisor

På vegne av: Ernst & Young AS

Serienummer: UN:NO-9578-5999-4-2137889

IP: 88.88.xxx.xxx

2023-06-30 12:45:14 UTC



Penneo Dokumentnøkkel: 1FKA3-56Y21-Q03KY-3IAZH-U8N0F-7ZEK1

Dokumentet er signert digitalt, med **Penneo.com**. Alle digitale signatur-data i dokumentet er sikret og validert av den datamaskin-utregnede hash-verdien av det opprinnelige dokument. Dokumentet er låst og tids-stemplet med et sertifikat fra en betrodd tredjepart. All kryptografisk bevis er integrert i denne PDF, for fremtidig validering (hvis nødvendig).

### Hvordan bekrefter at dette dokumentet er originalen?

Dokumentet er beskyttet av ett Adobe CDS sertifikat. Når du åpner dokumentet i

Adobe Reader, skal du kunne se at dokumentet er sertifisert av **Penneo e-signature service <penneo@penneo.com>**. Dette garanterer at innholdet i dokumentet ikke har blitt endret.

Det er lett å kontrollere de kryptografiske beviser som er lokalisert inne i dokumentet, med Penneo validator - <https://penneo.com/validator>