



ÅRSREGNSKAPET FOR REGNSKAPSÅRET 2024 - GENERELL INFORMASJON

Enheten

Organisasjonsnummer:	858 454 662
Organisasjonsform:	Aksjeselskap
Foretaksnavn:	INTEC PUMPER AS
Forretningsadresse:	Kongeveien 220 1407 VINTERBRO

Regnskapsår

Årsregnskapets periode:	01.01.2024 - 31.12.2024
-------------------------	-------------------------

Konsern

Morselskap i konsern:	Nei
-----------------------	-----

Regnskapsregler

Regler for små foretak benyttet:	Nei
Benyttet ved utarbeidelsen av årsregnskapet til selskapet:	Regnskapslovens alminnelige regler

Årsregnskapet fastsatt av kompetent organ

Bekreftet av representant for selskapet:	Ole Andre Hellem
Dato for fastsettelse av årsregnskapet:	17.02.2025

Grunnlag for avgivelse

År 2024: Årsregnskapet er elektronisk innlevert
År 2023: Tall er hentet fra elektronisk innlevert årsregnskap fra 2024

Det er ikke krav til at årsregnskapet m.v. som sendes til Regnskapsregisteret er undertegnet. Kontrollen på at dette er utført ligger hos revisor/enhetens øverste organ. Sikkerheten ivaretas ved at innsender har rolle/rettighet for innsending av årsregnskapet via Altinn, og ved at det bekreftes at årsregnskapet er fastsatt av kompetent organ.

Brønnøysundregistrene, 10.03.2026



Resultatregnskap

Beløp i: NOK	Note	2024	2023
RESULTATREGNSKAP			
Inntekter			
Salgsinntekt	2	240 416 083	214 096 993
Andre driftsinntekter		1 831 192	1 296 210
Sum inntekter		242 247 275	215 393 203
Kostnader			
Varekostnad	3	129 989 633	125 004 841
Lønnskostnader	4	40 529 814	34 827 181
Avskrivning på driftsmidler	5	2 557 781	2 497 650
Andre driftskostnader	4	16 639 856	13 551 453
Sum kostnader		189 717 084	175 881 124
Driftsresultat		52 530 191	39 512 079
Finansinntekter og finanskostnader			
Annen renteinntekt	6	3 027 147	160 110
Andre finansinntekter	6	82 571	70 973
Finansinntekter	6		
Sum finansinntekter		3 109 718	231 083
Annen rentekostnad	6	22 976	42 081
Andre finanskostnader	6	22 626	24 328
Sum finanskostnader		45 602	66 409
Netto finans		3 064 115	164 674
Ordinært resultat før skattekostnad		55 594 306	39 676 753
Skattekostnad på resultat	7	12 293 810	8 755 859
Ordinært resultat etter skattekostnad		43 300 496	30 920 894
Årsresultat		43 300 496	30 920 894
Årsresultat etter minoritetsinteresser		43 300 496	30 920 894
Totalresultat		43 300 496	30 920 894



Resultatregnskap

Beløp i: NOK	Note	2024	2023
Overføringer og disponeringer			
Ordinært utbytte	8		
Tilleggsutbytte	8		
Overført til annen egenkapital	8	43 300 496	30 920 894
Overført fra annen egenkapital	8		
Sum overføringer og disponeringer		43 300 496	30 920 894



Balanse

Beløp i: NOK	Note	2024	2023
BALANSE - EIENDELER			
Anleggsmidler			
Immaterielle eiendeler			
Utsatt skattefordel	7	364 122	250 117
Sum immaterielle eiendeler		364 122	250 117
Varige driftsmidler			
Tomter, bygninger o.a. fast eiendom	5		
Maskiner og anlegg	5		
Skip og flytende installasjoner	5		
Biler, inventar o.a. utstyr	5, 9	5 703 532	7 414 764
Sum varige driftsmidler		5 703 532	7 414 764
Finansielle anleggsmidler			
Lån til foretak i samme konsern	10		
Lån til tilknyttet selskap og felles kontrollert virksomhet	10		
Sum anleggsmidler		6 067 654	7 664 881
Omløpsmidler			
Varer			
Sum varer	3, 9	27 689 533	33 140 670
Fordringer			
Kundefordringer	9, 11	26 629 786	40 373 371
Andre kortsiktige fordringer		4 370 234	3 326 129
Ford. på selskap i samme konsern	10	110 329 671	
Sum fordringer		141 329 691	43 699 500
Bankinnskudd, kontanter og lignende			
BANKINNSKUDD, KONTANTER O.L.	12	3 803 482	46 831 334
Sum bankinnskudd, kontanter og lignende		3 803 482	46 831 334
Sum omløpsmidler		172 822 705	123 671 504
SUM EIENDELER		178 890 359	131 336 385



Balanse

Beløp i: NOK	Note	2024	2023
BALANSE - EGENKAPITAL OG GJELD			
Egenkapital			
Innskutt egenkapital			
Aksjekapital	8, 13	750 000	750 000
Beholdning av egne aksjer	13		
Overkurs	8		
Sum innskutt egenkapital		750 000	750 000
Opptjent egenkapital			
Annen egenkapital	8	129 799 137	86 498 640
Sum opptjent egenkapital		129 799 137	86 498 640
Sum egenkapital		130 549 137	87 248 640
Gjeld			
Langsiktig gjeld			
Utsatt skatt	7		
Annen langsiktig gjeld			
Gjeld til kredittinstitusjoner	9		
Sum langsiktig gjeld		0	0
Kortsiktig gjeld			
Leverandørgjeld		17 919 809	17 989 613
Betalbar skatt	7	12 407 815	8 713 709
Skyldige offentlige avgifter		11 416 486	11 302 603
Annen kortsiktig gjeld		6 597 112	6 081 820
Sum kortsiktig gjeld		48 341 222	44 087 745
Sum gjeld		48 341 222	44 087 745
SUM EGENKAPITAL OG GJELD		178 890 359	131 336 385



Pedersen & Skogholt

REVISJON • REGNSKAP • RÅDGIVNING



Pedersen & Skogholt AS
Org.nr.: 987 562 765

Idrettsveien 9, Postboks 464, 1401 Ski
Telefon: 64 85 15 00

E-mail: firmapost@pedersen-skogholt.no
Web: www.pedersen-skogholt.no

Medlem i Den norske Revisorening

Til generalforsamlingen i Intec Pumper AS

Uavhengig revisors beretning

Konklusjon

Vi har revidert årsregnskapet for Intec Pumper AS som viser et overskudd på NOK 43 300 496. Årsregnskapet består av balanse per 31. desember 2024, resultatregnskap og kontantstrømoppstilling for regnskapsåret avsluttet per denne datoen og noter til årsregnskapet, herunder et sammendrag av viktige regnskapsprinsipper.

Etter vår mening

- oppfyller årsregnskapet gjeldende lovkrav, og
- gir årsregnskapet et rettviseende bilde av selskapets finansielle stilling per 31. desember 2024, og av dets resultater og kontantstrømmer for regnskapsåret avsluttet per denne datoen i samsvar med regnskapslovens regler og god regnskapsskikk i Norge.

Grunnlag for konklusjonen

Vi har gjennomført revisjonen i samsvar med International Standards on Auditing (ISA-ene). Våre oppgaver og plikter i henhold til disse standardene er beskrevet nedenfor under *Revisors oppgaver og plikter ved revisjonen av årsregnskapet*. Vi er uavhengige av selskapet i samsvar med kravene i relevante lover og forskrifter i Norge og International Code of Ethics for Professional Accountants (inkludert internasjonale uavhengighetsstandarder) utstedt av International Ethics Standards Board for Accountants (IESBA-reglene), og vi har overholdt våre øvrige etiske forpliktelser i samsvar med disse kravene. Innhentet revisjonsbevis er etter vår vurdering tilstrekkelig og hensiktsmessig som grunnlag for vår konklusjon.


Øvrig informasjon

Styret og daglig leder (ledelsen) er ansvarlige for informasjonen i årsberetningen. Øvrig informasjon omfatter informasjon i årsrapporten bortsett fra årsregnskapet og den tilhørende revisjonsberetningen. Vår konklusjon om årsregnskapet ovenfor dekker ikke informasjonen i årsberetningen.

I forbindelse med revisjonen av årsregnskapet er det vår oppgave å lese årsberetningen. Formålet er å vurdere hvorvidt det foreligger vesentlig inkonsistens mellom årsberetningen og årsregnskapet og den kunnskap vi har opparbeidet oss under revisjonen av årsregnskapet, eller hvorvidt informasjon i årsberetningen ellers fremstår som vesentlig feil. Vi har plikt til å rapportere dersom årsberetningen fremstår som vesentlig feil. Vi har ingenting å rapportere i så henseende.

Basert på kunnskapen vi har opparbeidet oss i revisjonen, mener vi at årsberetningen

- er konsistent med årsregnskapet og
- inneholder de opplysninger som skal gis i henhold til gjeldende lovkrav.



Ledelsens ansvar for årsregnskapet

Ledelsen er ansvarlig for å utarbeide årsregnskapet og for at det gir et rettviseende bilde i samsvar med regnskapslovens regler og god regnskapsskikk i Norge. Ledelsen er også ansvarlig for slik internkontroll som den finner nødvendig for å kunne utarbeide et regnskap som ikke inneholder vesentlig feilinformasjon, verken som følge av misligheter eller utilsiktede feil.

Ved utarbeidelsen av årsregnskapet må ledelsen ta standpunkt til selskapets evne til fortsatt drift og opplyse om forhold av betydning for fortsatt drift. Forutsetningen om fortsatt drift skal legges til grunn for årsregnskapet så lenge det ikke er sannsynlig at virksomheten vil bli avviklet.

Revisors oppgaver og plikter ved revisjonen av årsregnskapet

Vårt mål er å oppnå betryggende sikkerhet for at årsregnskapet som helhet ikke inneholder vesentlig feilinformasjon, verken som følge av misligheter eller utilsiktede feil, og å avgi en revisjonsberetning som inneholder vår konklusjon. Betryggende sikkerhet er en høy grad av sikkerhet, men ingen garanti for at en revisjon utført i samsvar med ISA-ene, alltid vil avdekke vesentlig feilinformasjon.

Feilinformasjon kan oppstå som følge av misligheter eller utilsiktede feil. Feilinformasjon er å anse som vesentlig dersom den enkeltvis eller samlet med rimelighet kan forventes å påvirke de økonomiske beslutningene som brukerne foretar på grunnlag av årsregnskapet.

For videre beskrivelse av revisors oppgaver og plikter vises det til:
<https://revisorforeningen.no/revisjonsberetninger>

Ski, 6. februar 2025

PEDERSEN & SKOGHOLT AS

Harald Skogholt
Statsautorisert revisor
(elektronisk signert)



INTEC PUMPER AS

Org.nr: 858 454 662

Årsberetning 2024

Virksomhetens art

Intec Pumper AS er et norsk aksjeselskap med spesialkompetanse innen pumpeteknikk. Bedriften tilbyr et omfattende leveringsprogram av pumper fra ledende produsenter i Europa og Japan. Selskapet er generalagent for Tsurumi Manufacturing Co.Ltd. Selskapet distribuerer produktene i hele Norge. Salget foregår med utgangspunkt i selskapets lokaler på Vinterbro i Ås.

Fortsatt drift

Det er etter styrets oppfatning god forutsetning til fortsatt drift. Årsregnskapet for 2024 er satt opp under denne forutsetningen.

Arbeidsmiljø

I overensstemmelse med krav i gjeldende lover og forskrifter utarbeider selskapet oversikt over sykefraværet blant de ansatte. For året 2024 var fraværet 2,98 % mot 3,41 % i 2023. Selskapet har stort fokus på sykefraværet og jobber kontinuerlig for å redusere dette. Det er ikke registrert arbeidsuhell med alvorlige konsekvenser ved bedriften i 2024. Intec Pumper har inngått avtale med Avonova bedriftshelsetjeneste. Det ble utført arbeidshelsekontroll for 15 ansatte i utsatte arbeidsgrupper i 2024. Dette følges opp for den enkelte ved eventuelle funn. Ny innkalling hvert 3. år. Det ble utført medarbeiderundersøkelse for alle ansatte med 81% oppslutning. Rapporten viser et godt miljø, og er underlag for videre arbeid for å fremme et godt fysisk og psykososialt miljø.

Ytre miljø

Intec Pumpers bærekraftvisjon er å være bransjeledende innenfor miljø og bærekraft og å ta et tydelig økonomisk og sosialt ansvar. Bærekraftig forretningsdrift innebærer innsats på flere nivåer. Blant annet arbeider vi for å tilby mer bærekraftige produkter, gjøre ansvarlige innkjøp og minimere vårt eget miljøavtrykk.

Åpenhetsloven

Åpenhetsloven

Intec Pumper AS har to hoved innkjøps-strømmer:

- 1) Kjøp av varer for videresalg til kunder
- 3) Indirekte materialer og tjenester.

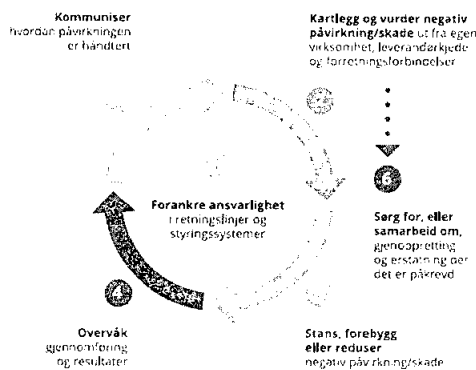
Intec Pumper AS som eies av Ahlsell Norge AS, er medlem av Etisk handel Norge for å bli enda bedre med å jobbe med menneskerettigheter i leverandørkjeden og være i tråd med åpenhetsloven. For rapporteringsåret 2024 oppfyller Ahlsell Norge AS kraven til Etisk handel Norge sin basnivå.

Hos Intec Pumper jobbes det kontinuerlig med å forberede og utvikle dagens systemer. Gjennom vår Code of Conduct kan du lese mer om dette. [etiske-retningslinjer-signert.pdf \(pumper.no\)](#)



Gjennom åpenhetsloven <https://pumper.no/apenhetsloven/> skal vi bidra til åpenhet. Det stilles strenge krav til at våre leverandører og samarbeidspartnere ikke bryter med grunnleggende menneskerettigheter og anstendige arbeidsforhold.

Intec Pumper har innarbeidet gode rutiner og utfører analyse av egen virksomhet. Vi gjennomfører aktsomhetsvurderinger av dagens leverandører og gjennomfører samme vurdering av potensielle samarbeidspartnere og leverandører. I desember 2024 ble selskapet Miljøfyrtårn sertifisert.



Likestilling og diskriminering

Selskapet hadde ved årets slutt 36 ansatte, fordelt på 6 (20%) kvinner og 30 (80%) menn.

Innen samme stillingskategori er det ingen kjønnsbetinget forskjell på avlønning. Ved nyansettelser og internt avansement fokuseres det på kvalifikasjoner og ikke kjønn. Virksomheten praktiserer samme arbeidstidsordninger for begge kjønn.

Tilstanden når det gjelder likestilling i virksomheten er et kontinuerlig fokus ved nyansettelser. Styret har ut fra en totalvurdering ikke funnet det nødvendig å iverksette spesielle tiltak med hensyn til likestilling.

Styret består av 1 kvinne og 2 menn.

Opplysning om styreansvarsforsikring

Selskapet inngår i Ahlsell Group, som har styreansvarsforsikring som dekker alle styremedlemmer og daglige ledere i selskapene i gruppen. Forsikringen dekker også ansatte for beslutninger de gjør under sitt arbeidsforhold.

Rettvisende oversikt over utvikling og resultat

Etter styrets oppfatning gir det fremlagte resultatregnskap og balanse med noter fyllestgjørende informasjon om driften og stillingen ved årsskiftet.

Omsetningen økte fra NOK 215 393 203,- i fjor til NOK 242 247 275,- i 2024. Årsresultatet ble i 2024 NOK 43 300 496,- sammenlignet fjoråret NOK 30 920 894,-. 2024 var et økonomisk tilfredsstillende år.



Finansiell risiko

Intec Pumper AS er eksponert for finansiell risiko på ulike områder, spesielt valutarisiko. Målsettingen er å avdempe den finansielle risikoen i størst mulig grad. Selskapets nåværende strategi innbefatter ikke bruk av finansielle instrumenter, men dette er gjenstand for løpende vurdering av styret.

Intec Pumper AS er eksponert for endringer i valutakurser, spesielt Euro, da en vesentlig del av selskapets varekjøp er i denne valuta. Selskapet har ikke inngått terminkontrakter eller andre avtaler for å redusere selskapets valutarisiko og derigjennom den driftstilknyttede markedsrisikoen. De fleste selskaper vi kan sammenligne oss med i Norge er utsatt for den samme valutarisiko, slik at en relativt lik prisjustering er gjeldende for vårt marked. Selskapet er ikke i stor grad eksponert for endringer i rentenivået, da selskapets lite rentebærende gjeld.

Markedsrisiko

Intec Pumper AS er i segmentet «samfunnskritisk leverandør» Vi leverer pumpestasjoner og pumpe-systemer til Vann- og avløpssektoren samt annen infrastruktur så som veg, tunell etc. Det er i Norge et betydelig etterslep av vedlikehold og fornying av disse områder. Derfor er vi trygg på at vært primærmarked vil ha en jevn økning i mange år fremover.

Kreditrisiko

Risikoen for tap på fordringer er vurdert som moderat lav, men en økning kan ventes på grunn av endring i markedsforholdene. Selskapet har hittil ikke hatt vesentlige tap på fordringer.

Likviditetsrisiko

Selskapet vurderer likviditeten i selskapet som god, men vi har økende fokus på forfalte fordringer.

Dette er et tilfredsstillende resultat for styret og daglig leder. Det er ikke inntrådt forhold etter regnskapsåret som har betydning for bedømmelsen av selskapet.

Intec Pumper AS har betydelig innestående på konsernkonto, og tillegg til kassa, tilgang på konsernets trekkfasiliteter. Selskapet har ingen langsiktig gjeld. Styret anser dermed at likviditeten er å anse som tilfredsstillende.

Fremtidig utvikling

Styret ser generelt med optimisme på fremtiden. Styret ser også store muligheter til salg via Ahlsell Norge AS. Det er normalt betydelig usikkerhet knyttet til vurderinger av fremtidige forhold og det er på tidspunktet for avleggelse av årsregnskapet ikke mulig å fullt ut estimere de finansielle konsekvensene av den russiske invasjon av Ukraina. Intec Pumper AS er en del av Quimper AB og Ahlsell Groups finansiering, dermed er det styrets oppfatning at forutsetninger for fortsatt drift er til stede utover 2025.



Disponering av årsresultat


Styret foreslår årets overskudd fordeles slik:

Overført fra (-) / til (+) annen EK	Kr 43 300 496,-
Sum anvendelse	<u>Kr 43 300 496,-</u>

03.02.2025

Styret for Intec Pumper AS

 Therese Bjelde Styreformann	 Lars Erik Finne Styremedlem	 Patrik Göran Vesterlund Styremedlem
--	--	---


Ole Andre Hellem
Daglig leder



Årsregnskap 2024 Intec Pumper AS

Styrets årsberetning
Resultatregnskap
Balanse
Kontantstrøm
Noter til regnskapet

Org.nr.: 858 454 662



Intec Pumper AS
RESULTATREGNSKAP

DRIFTSINTEKTER	Note	2024	2023
Salgsinntekt	2	240 416 083	214 096 993
Andre driftsinntekter		1 831 192	1 296 210
SUM DRIFTSINTEKTER		242 247 275	215 393 203
DRIFTSKOSTNADER			
Varekostnad	3	129 989 633	125 004 841
Lønnskostnader	4	40 529 814	34 827 181
Avskrivning på driftsmidler	5	2 557 781	2 497 650
Andre driftskostnader	4	16 639 856	13 551 453
SUM DRIFTSKOSTNADER		189 717 084	175 881 124
DRIFTSRESULTAT		52 530 191	39 512 079
FINANSPOSTER			
Andre renteinntekter	6	3 027 147	160 110
Andre finansinntekter	6	82 571	70 973
Andre rentekostnader	6	22 976	42 081
Andre finanskostnader	6	22 626	24 328
RESULTAT AV FINANSPOSTER		3 064 115	164 674
RESULTAT FØR SKATTEKOSTNAD		55 594 306	39 676 753
Skattekostnad på resultat	7	12 293 810	8 755 859
ÅRSRESULTAT		43 300 496	30 920 894
OVERFØRINGER			
Overført til annen egenkapital	8	43 300 496	30 920 894
SUM OVERFØRINGER		43 300 496	30 920 894

Intec Pumper AS



Intec Pumper AS

BALANSE

EIENDELER	Note	2024	2023
ANLEGGSMIDLER			
IMMATERIELLE EIENDELER			
Utsatt skattefordel	7	364 122	250 117
SUM IMMATERIELLE EIENDELER		364 122	250 117
VARIGE DRIFTSMIDLER			
Biler, inventar o.a. utstyr	5, 9	5 703 532	7 414 764
SUM VARIGE DRIFTSMIDLER		5 703 532	7 414 764
SUM ANLEGGSMIDLER		6 067 654	7 664 881
OMLØPSMIDLER			
VARELAGER	3, 9	27 689 533	33 140 670
FORDRINGER			
Kundefordringer	9, 11	26 629 786	40 373 371
Andre kortsiktige fordringer		4 370 234	3 326 129
Ford. på selskap i samme konsern	10	110 329 671	0
SUM FORDRINGER		141 329 691	43 699 500
BANKINNSKUDD, KONTANTER O.L.	12	3 803 482	46 831 334
SUM OMLØPSMIDLER		172 822 705	123 671 504
SUM EIENDELER		178 890 359	131 336 385

Intec Pumper AS



Intec Pumper AS


BALANSE

EGENKAPITAL OG GJELD	Note	2024	2023
EGENKAPITAL			
INNSKUTT EGENKAPITAL			
Aksjekapital	8, 13	750 000	750 000
SUM INNSKUTT EGENKAPITAL		750 000	750 000
OPPTJENT EGENKAPITAL			
Annen egenkapital	8	129 799 137	86 498 640
SUM OPPTJENT EGENKAPITAL		129 799 137	86 498 640
SUM EGENKAPITAL		130 549 137	87 248 640
GJELD			
KORTSIKTIG GJELD			
Leverandørgjeld		17 919 809	17 989 613
Betalbar skatt	7	12 407 815	8 713 709
Skyldige offentlige avgifter		11 416 486	11 302 603
Annen kortsiktig gjeld		6 597 112	6 081 820
SUM KORTSIKTIG GJELD		48 341 222	44 087 745
SUM GJELD		48 341 222	44 087 745
SUM EGENKAPITAL OG GJELD		178 890 359	131 336 385


Vinterbro, 03.02.2025

Styret i Intec Pumper AS


Therese Bjelde
styreleder


Patrik Vesterlund
styremedlem


Lars Erik Finne
styremedlem


Ole Andre Høllern
daglig leder

Intec Pumper AS



Kontantstrømoppstilling

Intec Pumper AS

	Note	2024	2023
Kontantstrømmer fra operasjonelle aktiviteter			
Resultat før skattekostnad		55 594 306	39 676 753
Periodens betalte skatt		8 713 709	8 226 808
Tap/gevinst ved salg av anleggsmidler		-406 085	8 269
Ordinære avskrivninger		2 557 781	2 497 650
Endring i varelager		5 451 137	-5 906 710
Endring i kundefordringer		13 743 585	-16 552 714
Endring i leverandørgjeld		-69 804	7 978 991
Endring i andre tidsavgrensingsposter		-414 930	2 379 297
Netto kontantstrøm fra operasjonelle aktiviteter		67 742 282	21 854 729
Kontantstrømmer fra investeringsaktiviteter			
Innbetalinger ved salg av varige driftsmidler		1 263 535	1 515 000
Utbetalinger ved kjøp av varige driftsmidler		1 704 057	3 477 282
Endring konsernkonto		110 329 671	0
Netto kontantstrøm fra investeringsaktiviteter		-110 770 193	-1 962 282
Netto endring i kontanter og kontantekvivalenter		-43 027 911	19 892 447
Beh. av kont. og kontantekvivalenter ved per. begynnel:		46 831 334	26 938 887
Beh. av kont. og kontantekvivalenter ved per. slutt		3 803 423	46 831 334

Intec Pumper AS

Side 5



Intec Pumper AS

NOTER 2024

Note 1 Regnskapsprinsipper

Årsregnskapet er satt opp i samsvar med regnskapslovens bestemmelser og god regnskapsskikk.

Inntekter

Inntektsføring ved salg av varer skjer på leveringstidspunktet. Tjenester inntektsføres etter hvert som de leveres. Inntekter fra salg av tjenester og langsiktige prosjekter resultatføres i takt med prosjektets fullføringsgrad.

Skatt

Skattekostnaden i resultatregnskapet omfatter både periodens betalbare skatt og endring i utsatt skatt. Utsatt skatt er beregnet med 22 % på grunnlag av de midlertidige forskjeller som eksisterer mellom regnskapsmessige og skattemessige verdier, samt ligningsmessig underskudd til fremføring ved utgangen av regnskapsåret. Skatteøkende og skattereduserende midlertidige forskjeller som reverserer eller kan reverseres i samme periode er utlignet og nettoført. Netto utsatt skattefordel balanseføres i den grad det er sannsynlig at denne kan bli utnyttet.

Klassifisering og vurdering av anleggsmidler

Anleggsmidler omfatter eiendeler bestemt til varig eie og bruk. Anleggsmidler er vurdert til anskaffelseskost, fratrukket avskrivninger og nedskrivninger. Varige driftsmidler balanseføres og avskrives over driftsmidlets økonomiske levetid. Direkte vedlikehold av driftsmidler kostnadsføres løpende under driftskostnader, mens påkostninger eller forbedringer tillegges driftsmidlets kostpris og avskrives i takt med driftsmidlet. Varige driftsmidler nedskrives til gjenvinnbart beløp ved verdifall som forventes ikke å være forbigående. Nedskrivningen reverseres når grunnlaget for nedskrivningen ikke lenger er til stede.

Klassifisering og vurdering av omløpsmidler

Omløpsmidler og kortsiktig gjeld omfatter normalt poster som forfaller til betaling innen ett år etter balansedagen, samt poster som knytter seg til varekretsløpet. Omløpsmidler vurderes til laveste verdi av anskaffelseskost og virkelig verdi. Kortsiktig gjeld balanseføres til nominelt beløp på transaksjonstidspunktet.

Varer

Lager av innkjøpte varer er verdsatt til det laveste av anskaffelseskost etter FIFO-prinsippet og virkelig verdi. Det foretas nedskrivning for påregnelig ukurans.

Fordringer

Kundefordringer og andre fordringer oppføres til pålydende etter fradrag for avsetning til forventet tap. Avsetning til tap gjøres på grunnlag av en individuell vurdering av de enkelte fordringene. Andre fordringer, både omløpsfordringer og anleggsfordringer, er ført opp til pålydende.

Fordringer og gjeld i valuta

Betalingsmidler, fordringer og kortsiktig gjeld i utenlandske valuta er ført opp i balansen til dagskurs på regnskapsavslutningstidspunktet.

Kontantstrømoppstilling

Kontantstrømoppstillingen er utarbeidet etter den indirekte metoden. Kontanter og kontantekvivalenter omfatter kontanter og bankinnskudd.



Intec Pumper AS

NOTER 2024

Note 2 Salgsinntekter

Salgsinntekter fordelt på virksomhetsområder:

	2024	2023
Salg av maskiner og utstyr	240 416 083	214 096 993
Sum	240 416 083	214 096 993

Geografisk fordeling:

	2024	2023
Norge	239 843 888	213 401 646
Andre land	572 195	695 347
Sum	240 416 083	214 096 993

Note 3 Varelager

Varelager	2024	2023
Lager av råvarer og innkjøpte halvfabrikater	28 689 533	34 140 670
Avsetning ukurans	-1 000 000	-1 000 000
Sum varelager	27 689 533	33 140 670

Note 4 Lønnskostnader og antall årsverk

Lønnskostnader

	2024	2023
Lønninger	33 692 748	28 807 139
Arbeidsgiveravgift	5 490 893	4 842 158
Pensjonskostnader	532 748	540 569
Andre ytelser	813 425	637 315
Sum	40 529 814	34 827 181

Gjennomsnittlig antall årsverk 34,1 36

Lønn daglig leder og styrehonorar

	Daglig leder		Styret	
	2024	2023	2024	2023
Lønn/honorar	1 439 697	1 529 108	0	0
Andre godtgjørelser	0	9 920	0	0
Sum	1 439 697	1 539 028	0	0

Obligatorisk tjenestepensjon

Selskapet er pliktig å tegne obligatorisk tjenestepensjon etter lov om obligatorisk tjenestepensjon. Det er tegnet avtale om obligatorisk tjenestepensjon som tilfredsstiller kravene i loven.

Revisor

Kostnadsført revisjonshonorar etter fradrag for merverdiavgift i 2024 utgjør kr 216 000. I tillegg kommer honorar for andre tjenester med kr 87 500.



Intec Pumper AS

NOTER 2024

Note 5 Anleggsmidler

	Biler	Inventar og maskiner	Påkostning lokaler	Sum
Anskaffelseskost 01.01.2024	11 219 671	750 699	1 147 347	13 117 717
Tilgang	1 667 024	37 033	0	1 704 057
Avgang	-1 934 721	0	0	-1 934 721
Anskaffelseskost 31.12.2024	10 951 974	787 732	1 147 347	12 887 053
Akk. avskrivninger 31.12.2024	5 559 368	658 827	965 326	7 183 521
Bokført 31.12.2024	5 392 606	128 905	182 021	5 703 532
Årets avskrivninger	2 266 119	216 047	75 615	2 557 781
Avskrivningsperiode	5 år	4-7 år	10 år	

Note 6 Finansinntekter og finanskostnader

Finansinntekter og finanskostnader	2024	2023
Renteinntekter	-3 027 147	160 110
Andre finansinntekter	-82 571	70 973
Rentekostnader	22 976	-42 081
Andre finanskostnader	22 626	-24 328
Sum finansposter	-3 064 115	164 674

Note 7 Skatt

Årets skattekostnad	2024	2023
Resultatført skatt på ordinært resultat:		
Betalbar skatt	12 407 815	8 713 709
Endring i utsatt skatt	-114 005	42 150
Skattekostnad ordinært resultat	12 293 810	8 755 859

Skattepliktig inntekt:		
Resultat før skatt	55 594 306	39 676 753
Permanente forskjeller	286 647	122 603
Endring i midlertidige forskjeller	518 204	-191 588
Skattepliktig inntekt	56 399 158	39 607 769

Betalbar skatt i balansen:		
Betalbar skatt på årets resultat	12 407 815	8 713 709
Sum betalbar skatt i balansen	12 407 815	8 713 709

Beregning av effektiv skattesats		
Resultat før skatt	55 594 306	39 676 753
Beregnet skatt av resultat før skatt	12 230 747	8 728 886
Skatteeffekt av permanente forskjeller	63 062	26 973
Sum	12 293 810	8 755 858
Effektiv skattesats	22,1 %	22,1 %



Intec Pumper AS

NOTER 2024

Skatteeffekten av midlertidige forskjeller som har gitt opphav til utsatt skatt og utsatte skattefordeler, spesifisert på typer av midlertidige forskjeller

	2024	2023	Endring
Varige driftsmidler	-355 100	163 104	518 204
Varebeholdning	-1 000 000	-1 000 000	0
Fordringer	-300 000	-300 000	0
Sum	-1 655 100	-1 136 896	518 204
Grunnlag for utsatt skattefordel	-1 655 100	-1 136 896	518 204
Utsatt skattefordel (22 %)	-364 122	-250 117	114 005

Note 8 Egenkapital

	Aksjekapital	Annen egenkapital	Sum egenkapital
Egenkapital 31.12.2023	750 000	86 498 640	87 248 640
Årets resultat	0	43 300 496	43 300 496
Egenkapital 31.12.2024	750 000	129 799 137	130 549 137

Note 9 Langsiktig gjeld, pantstillelser, garantier etc.

	2024	2023
Selskapets bokførte gjeld sikret ved pant	0	0
Bokført verdi av eiendeler stillet som sikkerhet:		
Kundefordringer	26 629 786	40 028 868
Varelager	27 689 533	33 140 670
Transportmidler	5 392 606	6 714 231
Sum	59 711 925	79 883 769
Bokført verdi av eiendeler stillet som sikkerhet:		
Pant i varelager	20 000 000	20 000 000
Pant i factoringavtale	20 000 000	20 000 000
Pant i motorvogn/anleggsmaskiner	475 543	475 543
Pant i driftstilbehør	20 000 000	20 000 000

Pantobligasjonene dekker også kontraktsgarantier stillet av bank som pr 31.12.2024 er på kr 6 626 962.



Intec Pumper AS

NOTER 2024

Note 10 Fordring konsernkonto

	2024	2023
Fordring konsernkonto	110 329 671	0
Sum fordring konsernkonto	110 329 671	0

Selskapets har innestående beløp på bankkonti som inngår i konsernkontoordning. Innestående på konto er klassifisert som fordring og utgjør kr 110 329 671 pr 31.12.24. Renteinntekt konsernkonto utgjør kr 2 995 397 for 2024. Beløpet vises som investeringsaktivitet i kontantstrømanalysen.

Note 11 Kundefordringer

	2024	2023
Kundefordringer til pålydende	26 929 786	40 673 371
Avsetning til tap	-300 000	-300 000
Balanseført verdi av kundefordringer 31.12	26 629 786	40 373 371

Note 12 Bankinnskudd

Innestående midler på skattetrekkskonto (bundne midler) er på kr 2 881 545.

Note 13 Aksjonærer

Aksjekapitalen i Intec Pumper AS pr. 31.12 består av:

	Antall	Pålydende	Bokført
Ordinære aksjer	2 500	300,0	750 000
Sum	2 500		750 000

Eierstruktur

Aksjonærer i % pr. 31.12:

	Ordinære	Eierandel	Stemmeandel
Ahlsell Norge AS	2 500	100,0	100,0