



ÅRSREGNSKAPET FOR REGNSKAPSÅRET 2020 - GENERELL INFORMASJON

Enheten

Organisasjonsnummer: 926 738 461
Organisasjonsform: Aksjeselskap
Foretaksnavn: ULSTEIN DESIGN & SOLUTIONS AS
Forretningsadresse: Osnesvegen 118
6065 ULSTEINVIK

Regnskapsår

Årsregnskapets periode: 01.01.2020 - 31.12.2020

Konsern

Morselskap i konsern: Nei

Regnskapsregler

Regler for små foretak benyttet: Nei
Benyttet ved utarbeidelsen av årsregnskapet til selskapet: Regnskapslovens alminnelige regler

Årsregnskapet fastsatt av kompetent organ

Bekreftet av representant for selskapet: Sølvi Gjerde
Dato for fastsettelse av årsregnskapet: 31.12.2020

Grunnlag for avgivelse

År 2020: Årsregnskapet er elektronisk innlevert
År 2019: Tall er hentet fra elektronisk innlevert årsregnskap fra 2020

Det er ikke krav til at årsregnskapet m.v. som sendes til Regnskapsregisteret er undertegnet. Kontrollen på at dette er utført ligger hos revisor/enhetens øverste organ. Sikkerheten ivaretas ved at innsender har rolle/rettighet for innsending av årsregnskapet via Altinn, og ved at det bekreftes at årsregnskapet er fastsatt av kompetent organ.

Brønnøysundregistrene, 31.07.2022



Resultatregnskap

Beløp i: NOK	Note	2020	2019
RESULTATREKNESKAP			
Inntekter			
Salsinntekter	12	173 681 868	351 511 713
Anna driftsinntekt	15	5 237 417	6 077 494
Sum inntekter	12	178 919 285	357 589 208
Kostnader			
Varekostnad	20	128 311 674	236 287 448
Lønnskostnad	10,14, 15	48 370 627	69 361 180
Avskrivning på varige driftsmiddel og immaterielle egedelar	2	99 714	413 863
Annan driftskostnad	14,16, 19	38 094 459	49 707 736
Sum kostnader		0	0
Driftsresultat		-35 957 189	1 818 980
Finansinntekter og finanskostnader			
Renteinntekt frå føretak i same konsern	7	2 365 057	3 164 410
Anna finansinntekt	13	4 073 883	842 482
Sum finansinntekter		0	0
Nedskrivning av finansielle egedelar	4		400 000
Rentekostnad til føretak i same konsern		600 594	1 563 627
Annan finanskostnad	13	1 880 913	1 428 504
Sum finanskostnader		0	0
Netto finans		0	0
Ordinært resultat før skattekostnad		-31 999 754	2 433 742
Skattekostnad på ordinært resultat	11	-7 065 464	668 044
Ordinært resultat etter skattekostnad		-24 934 290	1 765 698
Årsresultat		-24 934 290	1 765 698
Totalresultat		-24 934 290	1 765 698



Resultatregnskap

Beløp i: NOK	Note	2020	2019
Overføringer og disponeringar			
Overføring til/frå annan eigenkapital	1	-24 934 290	1 765 698
Sum overføringer og disponeringar		-24 934 290	1 765 698



Balanse

Beløp i: NOK	Note	2020	2019
BALANSE - EIGEDELAR			
Anleggsmiddel			
Immaterielle egedelar			
Sum immaterielle egedelar		0	0
Varige driftsmiddel			
Driftslausøyre, inventar, verktøy, kontormaskinar og liknande	2	673 565	53 091
Sum varige driftsmiddel	2	673 565	53 091
Finansielle anleggsmiddel			
Lån til føretak i same konsern	6,7	88 673 429	88 775 638
Sum finansielle anleggsmiddel		88 673 429	88 775 638
Sum anleggsmiddel		89 346 994	88 828 729
Omløpsmiddel			
Varer			
Sum varer		0	0
Krav			
Kundekrav	6,7	11 893 597	45 277 632
Andre krav	5,6,7,1 5	56 503 546	35 316 314
Sum krav		68 397 143	80 593 946
Investeringar			
Sum investeringar		0	0
Bankinnskot, kontantar og liknande			
Bankinnskot, kontantar og liknande	3,3,6	38 126 294	68 111 654
Sum bankinnskot, kontantar og liknande		38 126 294	68 111 654
Sum omløpsmiddel		106 523 437	148 705 600
SUM EIGEDELAR		195 870 432	237 534 329



Balanse

Beløp i: NOK	Note	2020	2019
BALANSE - EIGENKAPITAL OG GJELD			
Eigenkapital			
Innskoten eigenkapital			
Selskapskapital	1,8	1 450 000	1 450 000
Overkurs	1	4 316	4 316
Annan innskoten eigenkapital	1	14 814 199	17 951 185
Sum innskoten eigenkapital		16 268 515	19 405 501
Sum eigenkapital	1	16 268 515	19 405 501
Gjeld			
Langsiktig gjeld			
Utsett skatt	11	15 262 556	16 180 062
Sum avsetjinger for plikter		15 262 556	16 180 062
Anna langsiktig gjeld		0	0
Sum langsiktig gjeld		0	0
Kortsiktig gjeld			
Leverandørgjeld	6	32 473 284	80 537 200
Skuldige offentlege avgifter		3 477 758	4 769 816
Kortsiktig konserngjeld	3,6	56 362 451	16 796 977
Anna kortsiktig gjeld	5,20	72 025 868	99 844 773
Sum kortsiktig gjeld		164 339 361	201 948 766
Sum gjeld		179 601 917	218 128 828
SUM EIGENKAPITAL OG GJELD		195 870 432	237 534 329



ULSTEIN DESIGN & SOLUTIONS AS

ÅRSBERETNING

OG

ÅRSREGNSKAP

2020



ULSTEIN DESIGN & SOLUTIONS AS

ÅRSBERETNING 2020

VIRKSOMHETEN

Ulstein Design & Solutions AS startet sin virksomhet i juni 2002. Selskapet er et heleid datterselskap av Ulstein Group ASA som har sitt utgangspunkt i Ulstein Mekaniske Verksted, som ble etablert i 1917. Ulstein Design & Solutions AS er innen Ulstein Group organisert i forretningsområdet Design & Solutions.

Ulstein Design & Solutions AS driver utvikling, markedsføring og salg av skipsdesign, skipsutstyr, samt all annen virksomhet som det er naturlig å utøve i denne forbindelse.

Selskapets hovedkontor ligger i Ulsteinvik, Norge. Ulstein Design & Solutions AS hadde 53 ansatte ved utgangen av 2020. Selskapet leier kontorfasiliteter av eiendomsselskapet i konsernet.

ARBEIDSMILJØ

HMS-arbeidet har hatt høy prioritet i 2020. Ulstein Design & Solutions AS er en IA-virksomhet, og arbeider målrettet for godt arbeidsmiljø og reduksjon av sykefravær og skader.

I 2020 var sykefraværet 1,8 % for selskapet, en nedgang på 1,3 prosentpoeng fra foregående år. Selskapet arbeider planmessig for økt fremmøte gjennom sykefraværsoppfølging, gradert sykemelding og tiltak for rask tilbakeføring av langtidssykemeldte.

Selskapet hadde ingen personskader i 2020.

YTRE MILJØ

Ulstein Design & Solutions AS ønsker å fremstå som en ryddig og tiltalende arbeidsplass. Selskapets målsetting er at alle produkt og tjenester skal ha minst mulig negativ påvirkning på miljøet. Det arbeides målrettet med å gjøre våre produkt, tjenester og prosesser bærekraftige. Selskapet har fokus på energistyring og gode rutiner for avfallshåndtering.

LIKESTILLING

Av selskapets 53 ansatte er 13 kvinner, noe som tilsvarer en kvinneandel på ca. 25 % og er en økning på to prosentpoeng sammenlignet med 2019. Ledergruppen består av fem personer, tre kvinner og to menn. Styret består av to kvinner og tre menn som er aksjonærvalgte, samt en kvinne og en mann som er valgt fra de ansattes organisasjoner. Selskapet har målsetning om at begge kjønn er representert med minst 40 % i styre og ledelse. For selskapet er forskjell i lønn knyttet til ulike typer stillinger og ansvarsområder.

Ulstein Design & Solutions	
Kjønnsbalanse	
• Antall kvinner	13
• Antall menn	40
Midlertidig ansatte	
• Midlertidig ansatte kvinner	0
• Midlertidig ansatte menn	0
Uttak av foreldrepermisjon	
• Kvinners uttak av foreldrepermisjon*	0
• Menns uttak av foreldrepermisjon*	3,4
Deltidsarbeid	
• Deltid kvinner	0
• Deltid menn	0
* Gjennomsnittlig antall uker	

Selskapet har etablerte prosesser for medarbeider- og karriereutvikling. Styret mener det ville vært ønskelig med en høyere andel kvinner, spesielt innenfor prosjektledelse og tekniske fagområder.

Det er ingen deltidsansatte i selskapet.
Ulstein Design & Solutions AS har medarbeidere fra 5 ulike land.



DISKRIMINERING

Diskrimineringslovens formål er å fremme likestilling, sikre like muligheter og rettigheter og å hindre diskriminering. Selskapet arbeider aktivt, målrettet og planmessig for å fremme lovens formål innenfor vår virksomhet. Aktivitetene omfatter blant annet rekruttering, lønns- og arbeidsvilkår, forfremmelse, utviklingsmuligheter, tilrettelegging og beskyttelse mot trakassering.

SAMFUNNSANSVAR

Morselskapet Ulstein Group ASA er medlem i UN Global Compact. Ett av formålene med UN Global Compact er å innlemme globale mål i lokal forretningsdrift gjennom økt oppmerksomhet og handlinger for å oppnå FN sine bærekraftsmål. Den årlige rapporten "Sustainability Report" fra Ulstein Group til UN Global Compact er tilgjengelig på Ulstein Groups hjemmesider (ulstein.com) i tillegg til hjemmesiden til UN Global Compact (www.unglobalcompact.org). Konsernet gjennomfører et aktivt Compliance-arbeid, og selskapene i konsernet rapporterer dette arbeidet inn til sine styrer årlig.

FORSKNING OG UTVIKLING

Forskning og Utvikling (FoU) er svært viktig for den videre utvikling av Ulstein Groups produkt-, tjeneste- og prosessporteføljer. Ulstein Design & Solutions AS deltar i og initierer forsknings- og utviklingsprosjekter delfinansiert av norske myndigheter gjennom blant annet NFR, NAV og Innovasjon Norge, sammen med andre selskaper i konsernet. Innovasjon er realisering og kapitalisering av nyskaping. Ulstein Design & Solutions AS utvikler sine aktiviteter i retning av områder som gir mer verdi for kunden. Selskapet definerer FoU som prosessen frem til og med utviklingen av en prototyp. Med denne definisjonen som bakgrunn, kostnadsførte Ulstein Design & Solutions AS NOK 49 mill. i FoU i 2020. Herav ble NOK 2,4 mill mottatt i støtte fra det offentlige.

STILLING OG RESULTAT

Året 2020 var preget av Covid-19 sammen med fortsatt omstilling til nye markedssegmenter og tilhørende kostnader. Omstillingen har tatt tid og vært kostbar, men selskapet har i denne perioden arbeidet for å sikre likviditet og på sikt å styrke egenkapitalen. Covid-19 har i 2020 påvirket både omsetningen og kostnadsnivået i selskapet negativt. Selskapet har permittert en stor andel av de ansatte i 2020.

Ulstein Design & Solutions AS har i 2020 levert design til 2 skip fra Ulstein Verft AS. Det skal i 2021 leveres til sammen 4 skip; 1 skip fra Ulstein Verft AS og 3 skip fra verft i Kina.

Ved årsskiftet hadde selskapet kontrakter for levering av design på til sammen 6 skip. 1 av disse bygges ved Ulstein Verft AS, og resten er under bygging ved andre verft i utlandet. De fleste av disse kontraktene inneholder skipsdesign, arbeidstegninger og omfattende utstyrspakker.

2020 har vært nok et utfordrende år for Ulstein Design & Solutions AS med fortsatt lav ordreinngang. Selskapet har jobbet med å redusere kostnadene og å øke konkurransekraften i nye markedssegment.

Tall i NOK Mill	2020	2019
Driftsinntekter	178,9	357,6
Driftsresultat	-36,0	1,8
Resultat før skatt	-32,0	2,4
Årsresultat	-25,0	1,8

Tall i NOK Mill	2020	2019
Totalkapital	195,9	237,5
Egenkapital	16,3	19,4
Kortsiktig gjeld	164,3	201,9
Egenkapital andel	8,3%	8,2%

Styret anser resultatet som lite tilfredsstillende.

Egenkapitalen for selskapet var ved årsskiftet NOK 16,3 mill. Utviklingen i 2020 har vært negativ, og selskapets egenkapital og likviditet er fortsatt anstrengt som et resultat av markedssituasjonen. Effektene Covid-19 har hatt på markedet gjennom 2020 har vært krevende og styret anser dette som den viktigste årsaken til at selskapet har vært nødt til å sette i gang prosesser for ytterligere markedstilpasning av organisasjonen det siste året. Basert på prognosene for 2021 antar styret at likviditeten og egenkapitalen vil bedre seg gjennom året i takt med selskapets aktiviteter. Selskapet vil ha tilgang til finansiering gjennom konsernkontosystemet og innbetalinger fra kunder. Styret vurderer nivået på egenkapital som forsvarlig ut fra selskapets aktivitet.

Selskapet vil motta NOK 28 mill. i konsernbidrag fra morselskapet.

Styret mener at årsregnskapet og årsberetningen gir en riktig oversikt over selskapets eiendeler og gjeld, finansielle stilling og resultat.

Cum



Det bekreftes at årsregnskapet er avlagt under forutsetning om fortsatt drift. Forutsetningen om fortsatt drift er basert på styrets tro på at selskapets omstillingsinnsats for å inngå nye kontrakter i nye markedssegmenter samt kontraherte prosjekter vil bidra til å sikre et mer robust Ulstein Design & Solutions fremover.

Kontantstrømsanalysen viser likviditetsmessige endringer gjennom året. Kontantstrømmen fra de operasjonelle aktivitetene er negativ. Avviket mellom driftsresultatet og kontantstrøm fra operasjonelle aktiviteter skyldes i hovedsak ferdigstillingsgrad og leveringstidspunkt for prosjektene, forskuddsbetalinger fra kunde og endring i arbeidskapital. Netto kontantstrøm fra finansieringsaktiviteter i 2020 er positiv.

FINANSIELL RISIKO

Alle vesentlige kjøps- og salgskontrakter med fremtidig oppgjør i utenlandsk valuta blir valutasikret. Ved kontraktsinngåelse på nye design og utstyrspakker innarbeides betalingsstrukturer som sikrer selskapet innbetalinger i løpet av byggetiden.

Forretningsrisiko er relatert til konjunktur, markedsforhold og konkurranse i de markeder virksomheten opererer i. Ulstein Design & Solutions AS har risikoeksponering knyttet til kontraktsinngåelse, innkjøp og prosjektgjennomføring, og er avhengig av leveranser fra underleverandører til rett tid og med rett kvalitet. Det er etablert rutiner for avdekking og oppfølging innenfor disse risiko-områdene.

AKSJONÆRFORHOLD

Ulstein Group ASA eier 100 % av aksjene.

Aktivt eierskap er vesentlig for verdiskapingen i Ulstein Design & Solutions AS, og er i overensstemmelse med prinsipp for god eierstyring.

FREMTIDSUTSIKTER

Året 2020 ble nok et svakt år med hensyn til den globale kontraheringsaktiviteten. Ikke siden 1953 har nivået på nybyggingsaktiviteten i verden vært lavere. Med noen få unntak (brønnbåter, trålere, forskningsfartøy og gass-transportskip) er alle segmenter på et særlig lavt nivå. I 2020 ble det bestilt 1341 nybygg av ulike skipstyper større enn 100 GT. I tidligere år har dette tallet ligget på det dobbelte eller høyere. I selskapets prioriterte markedssegmenter ble det bestilt 45 nybygg. Dette er femte år på rad vi opplever historisk lave nivåer på bestilling av skip globalt.

Selskapet har i året som er gått, prioritert markedssegmentene ekspedisjonscruise, havvind og fiskeri. I tillegg til disse har det også vært jobbet med prosjekter innen havforskning og yacht.

Ekspedisjonscruise var et lovende marked fram til mars 2020 da COVID-19 for alvor nådde cruiserederiene. Etter dette tidspunktet, har norsk maritim industri opplevd en svært vanskelig markedsituasjon og aktivitetsnivået i cruisesegmentet har falt til et minimum.

Innenfor havvind er det utviklet kabelleggere, serviceoperasjonsskip (SOV), steininstallasjonsskip og installasjonsfartøy med tung krankapasitet. I tillegg til at det europeiske havvind-markedet vokser, så er det også økende interesse og utvikling innen dette segmentet i Asia og USA.

Markedet for trålere har holdt seg høyt og stabilt i 2020.

Til tross for lavt kontraheringsnivå over flere år, ventes det likevel ingen stor vekst i selskapets prioriterte nybyggingssegmenter de neste to til tre årene.

I denne perioden forventes det imidlertid at behovet for ombygging av skip innen offshore og havvind, og oppgradering av RoPax-skip til grønnere fremdriftsløsninger vil øke kraftig. Vi ser en økende grad av miljøvennlig teknologi på nybygg og mulighetene for «grønnere» tonnasje forventes å øke fremover. Det er derfor prioritert at Ulstein Design & Solutions AS er med på å utvikle nye skipsløsninger for reduserte utslipp til luft, slik som for eksempel batteri og hydrogen fremdrift. Dette er viktige bidrag mot lavutslippssamfunnet.

Etterspørselen etter nye fiskefartøyer forventes å holde seg på et relativt høyt nivå. Mye tyder også på at markedet for ekspedisjonscruise vil ta seg opp med hensyn til utnyttelse av flåten i løpet av 2021, noe som igjen kan gi økt etterspørsel etter nybygg.

Nødvendigheten av mer miljøvennlig skipsfart, ny teknologi og økende digitalisering, samt en økt regionalisering på bekostning av globalisering vil påvirke etterspørselen etter nybygg og ettermarkedstjenester i flere markedssegmenter.

Gjennom de siste årene har selskapet gjennomgått omfattende omstillings- og effektiviserings tiltak for å øke produktivitet og redusere kostnader. Dette arbeidet vil fortsette også i 2021.

CLM



Hovedutfordringen for selskapet i 2021 vil være å inngå nye kontrakter i et fortsatt krevende marked, og gjennomføre eksisterende portefølje innenfor budsjett og til avtalt leveringstid. Ved inngangen til året hadde selskapet seks fartøy i ordreboken. Fire av fartøyene skal leveres i løpet av 2021 og to fartøy skal leveres i 2022. Selskapet jobber hardt for å vinne nye kontrakter, og samtidig forenkle og utvikle organisasjonen til å jobbe smartere og mer effektivt på tvers av forretningsområdet for å øke konkurransekraften.

Ved en fortsatt reduisering av kostnader og styrking av samhandlingen med lavkostland mener styret at selskapet vil være bedre rustet i den økte konkurransen om oppdrag. Selskapet vil fortsette satsingen på god prosjektledelse og økt produktivitet gjennom å ta i bruk nye måter å jobbe på, utvikling av godt lederskap og en fleksibel og endringsvillig organisasjon.

Utvikling av selskapet sine resultater fremover vil i stor grad være påvirket av den markedsmessige situasjonen, omstilling til nye markeder og segmenter, samt selskapet sin konkurransekraft internasjonalt. Selskapet er godt posisjonert til å utnytte de mulighetene som skulle dukke opp innenfor selskapets satsingsområder i 2021.

Styret ønsker å presisere at det normalt er betydelig usikkerhet knyttet til vurdering av fremtidige forhold.


Styret vil takke de ansatte for innsatsen i 2020.


DISPONERING AV ÅRSRESULTATET


Styret gjør fremlegg om at årsresultatet til selskapet på NOK -24 934 290 blir disponert slik:


Overført annen egenkapital	NOK -24 934 290
<u>Sum disponert</u>	<u>NOK -24 934 290</u>


Ulsteinvik, 27.04.2021



Cathrine Kristiseter Marti
(Styreleder)



Tore Ulstein
(Nestleder)



Gunvor Ulstein
(Styremedlem)


Hans Petter Hildre
(Styremedlem)


Lars Lühr Olsen
(Styremedlem)


Ann Katrin Barstad
(Styremedlem)


Åsmund Eide
(Styremedlem)


Runar Inge Muren
(Adm.dir.)



Ulstein Design & Solutions AS			
Resultatregnskap			
Alle beløp i NOK			
	Note	2020	2019
Salgsinntekter	12	173 681 868	351 511 713
Andre driftsinntekter	15	5 237 417	6 077 494
Sum driftsinntekter	12	178 919 285	357 589 208
Varekostnad	20	128 311 674	236 287 448
Lønns- og personalkostnad	10,14,15	48 370 627	69 361 180
Avskrivning varige driftsmidler	2	99 714	413 863
Annen driftskostnad	14,16,19	38 094 459	49 707 736
Driftsresultat		-35 957 189	1 818 980
Renteinntekt fra foretak i samme konsern	7	2 365 057	3 164 410
Annen finansinntekt	13	4 073 883	842 482
Nedskrivning av finansielle eiendeler	4	0	400 000
Rentekostnad til foretak i samme konsern		600 594	1 563 627
Annen finanskostnad	13	1 880 913	1 428 504
Ordinært resultat før skattekostnad		-31 999 754	2 433 742
Skattekostnad på ordinært resultat	11	-7 065 464	668 044
Ordinært resultat		-24 934 290	1 765 698
Årsresultat		-24 934 290	1 765 698
Overført annen egenkapital	1	-24 934 290	1 765 698
Sum overføringer		-24 934 290	1 765 698

Org.nr. 926738461

du



Ulstein Design & Solutions AS			
Balanse			
Alle beløp i NOK			
	Note	2020	2019
EIENDELER			
Anleggsmidler			
Varige driftsmidler			
Driftsløsøre, inventar, verktøy o.l.	2	673 565	53 091
Sum varige driftsmidler	2	673 565	53 091
Finansielle anleggsmidler			
Lån til foretak i samme konsern	6,7	88 673 429	88 775 638
Sum finansielle anleggsmidler		88 673 429	88 775 638
Sum anleggsmidler		89 346 994	88 828 729
Omløpsmidler			
Fordringer			
Kundefordringer	6,7	11 893 597	45 277 632
Andre fordringer	5,6,7,15	56 503 546	35 316 314
Sum fordringer		68 397 143	80 593 946
Bankinnskudd, kontanter o.l.	3	1 995 307	26 079 711
Innskudd på konsernkonto	3,6	36 130 986	42 031 943
Sum bankinnskudd, kontanter o.l.	3	38 126 294	68 111 654
Sum omløpsmidler		106 523 437	148 705 600
Sum eiendeler		195 870 432	237 534 329

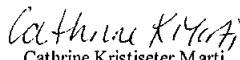
Org.nr. 926738461


clw





Ulstein Design & Solutions AS			
Balanse			
Alle beløp i NOK			
Note	2020	2019	
EGENKAPITAL OG GJELD			
EGENKAPITAL			
Innskutt egenkapital			
Aksjekapital	1,8	1 450 000	1 450 000
Overkurs	1	4 316	4 316
Innskutt annen egenkapital	1	14 814 199	17 951 185
Sum innskutt egenkapital		16 268 515	19 405 501
Sum egenkapital	1	16 268 515	19 405 501
GJELD			
Avsetning for forpliktelses			
Utsatt skatt	11	15 262 556	16 180 062
Sum avsetninger for forpliktelses		15 262 556	16 180 062
Annen langsiktig gjeld			
Kortsiktig gjeld			
Leverandørgjeld	6	32 473 284	80 537 200
Skyldige offentlige avgifter		3 477 758	4 769 816
Trekk på konsernkonto	3,6	56 362 451	16 796 977
Annen kortsiktig gjeld	5,20	72 025 868	99 844 773
Sum kortsiktig gjeld		164 339 361	201 948 766
Sum gjeld		179 601 917	218 128 828
Sum egenkapital og gjeld		195 870 432	237 534 329


Ulsteinvik, 31.12.2020 / 27.04.2021
Styret for Ulstein Design & Solutions AS



Cathrine Kristiseter Marti
Styrets leder



Hans Petter Hildre
Styremedlem

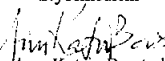

Asmund Eide
Styremedlem


Tore Ulstein
Nestleder


Lars Lühr Olsen
Styremedlem


Runar Inge Myren
Adm. dir.


Gunvor Ulstein
Styremedlem


Ann-Katrin Barstad
Styremedlem

Org.nr. 926738461



Organisasjonsnummer: 926738461

ULSTEIN DESIGN & SOLUTIONS AS KONTANTSTRØMOPPSTILLING

	2020	2019
Kontantstrømmer fra operasjonelle aktiviteter		
Resultat før skattekostnad	-31 999 754	2 433 742
Ordinære avskrivninger og nedskrivninger	99 714	413 863
Endring i fordringer	12 299 012	6 681 190
Endring i rentefri kortsiktig gjeld	-77 174 879	70 300 658
Endring i andre tidsavgrensingsposter	27 945 266	-49 600 003
Netto kontantstrøm fra operasjonelle aktiviteter	-68 830 641	30 229 450
Kontantstrømmer fra investeringsaktiviteter		
Utbetalinger ved kjøp av varige driftsmidler	-720 193	0
Netto kontantstrøm fra investeringsaktiviteter	-720 193	0
Kontantstrømmer fra finansieringsaktiviteter		
Endring i konsernkontokreditt	39 565 474	-32 484 816
Utbetalinger/Innbetalinger av konsernbidrag	0	50 000 000
Netto kontantstrøm fra finansieringsaktiviteter	39 565 474	17 515 184
Netto endring i kontanter og kontantekvivalenter	-29 985 360	47 744 634
Beholdning av kontanter og kontantekvivalenter ved periodens begynnelse	68 111 654	20 367 017
Beholdning av kontanter og kontantekvivalenter ved periodens slutt	38 126 294	68 111 654

du



ULSTEIN DESIGN SOLUTIONS AS
926738461
Noter til årsregnskapet

ULSTEIN DESIGN & SOLUTIONS AS

Regnskapsprinsipper

Årsregnskapet er satt opp i samsvar med regnskapsloven av 1998 og god regnskapsskikk.

Bruk av estimater

Administrasjonen har brukt estimater og forutsetninger som har påvirket resultatregnskapet og verdsettelsen av eiendeler og gjeld, samt usikre eiendeler og forpliktelser på balansedagen i samsvar med god regnskapsskikk under utarbeidelse av årsregnskapet.

Datterselskaper og tilknyttede selskaper

Datterselskaper og tilknyttede selskaper er vurdert etter kostmetoden i selskapsregnskapet, mens det er egenkapitalmetoden som er brukt i morselskapet, Ulstein Group ASA. Det er ikke satt opp konsolidert konsernregnskap, da dette gjøres i morselskapet.

Selskap som er kjøpt eller solgt i året blir inkludert i selskapet fra det tidspunkt kontroll er oppnådd og inntil kontroll opphører.

Utbytte og konsernbidrag og andre utdelinger er inntektsført/kostnadsført samme år som de er avsatt. Dersom utbytte/konsernbidrag overstiger andel av tilbakeholdt resultat etter kjøpet, representerer den overskytende del tilbakebetaling av investert kapital, og utdelingen er fratrukket investeringens verdi til morselskapet.

Aksjer

Aksjer oppført som finansielle anleggsmidler er verdsatt til kostpris fratrukket av- og nedskrivninger.

Salgsinntekt og langsiktig tilvirkningskontrakt

Langsiktig tilvirkningskontrakt bokføres i regnskapet i samsvar med prinsipp om løpende avregning. Dette betyr at andel resultat blir inntektsført i takt med prosjektenes fullføringsgrad. Fullføringsgrad er beregnet som bruk av timer i prosent av totalt forventet timeforbruk og kostnadspådrag i prosent av estimert total utstyrkost. Eventuelle tapsprosjekt blir avsatt fullt ut. Mindre leveranser med kort tilvirkningstid blir inntektsført ved levering.

Prosjektene blir vurdert hver for seg. Prosjekter med netto utført ikke fakturert produksjon, er oppført som fordring, og prosjekter der forskudd fra kunder overstiger utført produksjon, er oppført som gjeld. Utført produksjon er klassifisert som driftsinntekt i resultatregnskapet.

Inntekt fra salg av varer blir resultatført når levering har funnet sted og det vesentlige av risiko og avkasting er overført.

Klassifisering og vurdering av balanseposter

Omløpsmidler og kortsiktig gjeld omfatter poster som forfaller til betaling innen ett år etter balansedagen, samt poster som knyttes til varekretsløpet. Andre poster er klassifisert som anleggsmidler/langsiktig gjeld.

Omløpsmidler blir vurdert til laveste av kostpris og virkelig verdi. Kortsiktig gjeld blir balanseført til nominelt beløp på etableringstidspunktet.

Anleggsmidler blir vurdert til kostpris, men blir nedskrevet til virkelig verdi dersom verdifall ikke er forventet å være forbigående. Langsiktig gjeld blir balanseført til nominelt beløp på etableringstidspunktet.

Kontanter/likvider og kontantstrøm

Kontantstrømoppstillingen utarbeides etter den indirekte metoden.

Kontanter og kontantekvivalenter omfatter kontanter, bankinnskudd og andre kortsiktige, likvide plasseringer som straks og med uvesentlig kursrisiko kan konverteres til kjente kontantbeløp og med forfallsdato kortere enn tre måneder fra kjøpsdato.



ULSTEIN DESIGN SOLUTIONS AS
926738461
Noter til årsregnskapet

Fordringer

Kundefordringer og andre fordringer er oppført i balansen til pålydende etter fradrag for avsetning til forventet tap. Avsetning til tap gjøres på grunnlag av individuelle vurderinger av de enkelte fordringene. I tillegg avsettes en uspesifisert avsetning for å dekke mulige tap på andre kundefordringer.

Valuta

Fordringer og gjeld i utenlandsk valuta, som ikke er sikret ved bruk av terminkontrakter, balanseføres til kursen ved regnskapsårets slutt. Kursgevinster og tap knyttet til varesalg og varekjøp i utenlandsk valuta føres som driftsinntekter og varekostnad. Selskapet bruker terminkontrakter på utenlandsk valuta for å sikre en fremtidig vekslingskurs på eksisterende (balanseførte) fordringer/gjeld (verdisikring), eller på antatt fremtidige inn/utbetalinger i fremmed valuta (kontantstrømsikring). Terminkontraktene behandles som sikringsinstrument.

Fordringer/gjeld, som er sikret ved terminkontrakter, balanseføres til terminkursen. Verdiendring ved årets slutt resultatføres derfor ikke. Terminkontrakter som sikrer fremtidige inn-/utbetalinger, regnskapsføres ikke.

Immaterielle eiendeler

Goodwill kan oppstå ved kjøp av virksomheter og innmat i virksomheter, og avskrives over fem år.

Varige driftsmidler

Varige driftsmidler balanseføres og avskrives over driftsmidlets levetid, dersom det har levetid over 3 år eller har en kostpris som overstiger kr 15.000,-. Direkte vedlikehold av driftsmidler blir kostnadsført løpende under driftskostnader, mens påkostninger eller forbedringer tillegges driftsmidlets kostpris og avskrives i takt med driftsmidlet. Dersom gjenvinnbart beløp av driftsmidlet er lavere enn balanseført verdi, blir det nedskrevet til gjenvinnbart beløp. Gjenvinnbart beløp er det høyeste av netto salgsverdi og verdi i bruk. Verdi i bruk er nåverdi av den fremtidige kontantstrøm som eiendelen forventer å generere.

Pensjon

Pensjonsordningen behandles regnskapsmessig i henhold til NRS 6 om pensjonskostnader. Pensjonsordningene er finansiert gjennom innbetalinger til forsikringsselskap, med unntak av AFP-ordningen. Selskapet har innskuddsplaner.

Innskuddsplaner

Ved innskuddsplaner betales innskudd til et forsikringsselskap. Selskapet har ingen ytterligere betalingsforpliktelse etter at innskuddene er betalt. Innskuddene presenteres som lønn og personalkostnad. Eventuelle forskuddsbetalte innskudd balanseføres som eiendel (pensjonsmidler) i den grad innskuddet kan refunderes eller redusere fremtidige innbetalinger.

Skatt

Skattekostnaden i resultatregnskapet omfatter både periodens betalbare skatt og endring i utsatt skatt. Utsatt skatt er beregnet med 22% på grunnlag av de midlertidige forskjellene som eksisterer mellom regnskapsmessige og skattemessige verdier, samt ligningsmessig underskudd til fremføring ved utgangen av regnskapsåret. Skatteøkende og skattereduserende midlertidige forskjeller, som reverserer eller kan reversere i samme periode, er utlignet og nettoført.

Forskning og utvikling

Utgifter til forskning og utvikling blir løpende kostnadsført.

Konserninterne overføringer

Transaksjoner mellom konsernselskap er bokført til markedspriser.

Avgitt og mottatt konsernbidrag etter skatt er ført direkte mot egenkapital. Skatt av konsernbidrag er vist som skattekostnad.

Endring av regnskapsprinsipp

Det har ikke vært endringer i regnskapsprinsipp i 2020 sammenlignet med 2019.



ULSTEIN DESIGN SOLUTIONS AS
926738461
Noter til årsregnskapet

Note 1 Egenkapital

(Alle tall i NOK 1000)

Årets endring av egenkapitalen	Aksje- kapital	Overkurs	Innskutt Annen Egenkapital	Annen Egenkapital	Sum
Egenkapital per 01.01.	1 450	4	17 951	0	19 406
Mottatt konsernbidrag				21 797	21 797
Motregning			-3 137	3 137	0
Årets overføring til egenkapital				-24 934	-24 934
Egenkapital per 31.12.	1 450	4	14 814	0	16 269

Note 2 Varige driftsmidler

(Alle tall i NOK 1000)

	Kontormaskiner	Sum varige driftsmidler
Anskaffelseskost per 01.01.	6 824	6 824
Tilgang kjøpte driftsmidler	720	720
Avgang solgte driftsmidler	0	0
Anskaffelseskost per 31.12.	7 544	7 544
Akkumulerte avskrivninger per 31.12.	-6 871	-6 871
Bokført verdi per 31.12.	674	674
Årets avskrivning	100	100

Kontormaskiner avskrives over 3-5 år. Inventar avskrives over 4 år.

Utgiftført leiekostnad 3 000

Bygninger og anlegg eies av Ulstein Verft Eiendom AS og Ulstein Design & Solutions AS er leietaker.

Note 3 Bank

(Alle tall i NOK 1000)

	2020	2019
Bundne innskudd (skattetrekk)	1 903	2 600
Andre bundne innskudd	92	23 480
Innskudd på konsernkonto	36 131	42 032
Beholdning av kontanter og kontantekvivalenter	38 126	68 112
Trekk på konsernkonto	56 362	16 797

De bundne innskuddene inngår i kontanter og kontantekvivalenter i kontantstrømpstillingen.



ULSTEIN DESIGN SOLUTIONS AS
926738461
Noter til årsregnskapet

Note 4 Datterselskap og tilknyttede selskap

(Alle tall i NOK 1000)

Datterselskaper og tilknyttede selskap regnskapsføres etter kostmetoden. Stemmeandel er i overensstemmelse med eierandel. Selskapet har per 2020 ingen aksjer i datter- og tilknyttede selskap.

Note 5 Langsiktige tilvirkningskontrakter

(Alle tall i NOK 1000)

Prosjekt der utført produksjon overstiger forskudd fra kunder, er oppført som fordring.

	2020	2019
Utført produksjon	290 652	71 949
Forskuddsfakturert kunder	287 066	63 727
Utført ikke fakturert produksjon	3 586	8 222

Prosjekt der forskudd fra kunder overstiger utført produksjon, er oppført som gjeld.

Fakturert kunder	348 982	338 739
Utført produksjon	317 182	285 640
Forskuddsfakturert produksjon	31 800	53 099

Note 6 Mellomværende med selskap i samme konsern og tilknyttede selskap

(Alle tall i NOK 1000)

Fordringer	2020	2019
Langsiktig fordringer på avgitt lån	88 673	88 776
Kundefordringer	4 348	2 925
Andre kortsiktige fordringer	31 037	9 260
Innskudd på konsernkonto	36 131	42 032
Sum	160 189	142 993

Gjeld	2020	2019
Leverandørgjeld	9 287	10 075
Trekk på konsernkonto	56 362	16 797
Sum	65 650	26 872

Note 7 Nærstående parter

Selskapet er kontrollert av Ulstein Group ASA som eier 100 % av selskapets aksjer. Ulstein Group ASA er kontrollert av Ulstein-familien gjennom selskapet Ulsmo AS. Ytelser til ledende ansatte er omtalt i note 14, og mellomværende med konsernselskaper er omtalt i note 6.

Selskapet deltar i konsernkontosystemet, der de fleste av konsernets bedrifter deltar. Deltakerene hefter solidarisk for gjeld som til enhver tid er innvilget i systemet. Saldi på konsernkonti er klassifisert som bankinnskudd/kassakreditt i de enkelte selskapene.

Selskapet er fellesregistrert i MVA-registeret med de andre norske selskapene i Ulstein Group.



ULSTEIN DESIGN SOLUTIONS AS
926738461
Noter til årsregnskapet

(Alle tall i NOK 1000)

Selskapets transaksjoner med nærstående parter:	2020
a) Salg av varer og tjenester	
Salg av varer:	
- Ulstein Design & Solutions BV	0
Salg av tjenester:	
- Morselskap	2 338
- Konsernselskap	17 195
Sum salg av varer og tjenester	19 533

Varer og tjenester til nærstående parter er solgt til forretningsmessige vilkår.

b) Kjøp av varer og tjenester	2020
Kjøp av varer:	
- Konsernselskap	24 654
Kjøp av tjenester:	
- Morselskap (administrative tjenester)	7 338
- Konsernselskap	33 286
Sum kjøp av varer og tjenester	65 278

Varer og tjenester kjøpes fra tilknyttede selskaper og foretak til forretningsmessige vilkår. Administrative tjenester kjøpes fra morselskapet til forretningsmessige vilkår.

Note 8 Aksjekapital og aksjonærinformasjon

Aksjekapitalen består av:	Antall	Pålydende	Bokført
Aksjer	1 450	1 000,00	1 450 000
Sum	1 450		1 450 000

Alle aksjer gir samme retter i selskapet.

Ulstein Group ASA eier alle aksjene.

Ulstein Group ASA utarbeider årsrapport for konsernet og denne offentliggjøres på hjemmesiden til Ulstein Group- www.ulstein.com

Note 9 Resultat per aksje

	2020	2019
Årsresultat per aksje	kr -17 196	kr 1 218
Årsresultat på gjennomsnittlig antall aksjer	kr -17 196	kr 1 218

Note 10 Pensjoner

(Alle tall i NOK 1000)

Innskuddsbasert pensjon

Konsernet har tjenestepensjonsforsikring som tilfredsstillter kravene i lov om obligatorisk tjenestepensjon.

1. juli 2005 gikk en over fra ytelsesbasert pensjon til innskuddsbasert pensjon.

Ordningen omfatter 53 personer i Ulstein Design & Solutions AS.

De som var med i den ytelsesbaserte ordningen fikk ved overgangen tildelt fripoliser.

Selskapet har også en avtalefestet førtidspensjonsordning (AFP). AFP-ordningen som gjelder fra og med 1. januar 2011 er å anse som en ytelsesbasert flerforetaksordning, men regnskapsføres som en innskuddsordning frem til det foreligger pålitelig og tilstrekkelig informasjon slik at konsernet kan regnskapsføre sin proporsjonale andel av pensjonskostnad, pensjonsforpliktelse og pensjonsmidler i ordningen. Selskapets forpliktelser er dermed ikke balanseført som gjeld.

	2020	2019
Utgiftsført premie for innskuddspensjon og AFP	3 416	3 506



ULSTEIN DESIGN SOLUTIONS AS
926738461
Noter til årsregnskapet

Note 11 Skatt

(Alle tall i NOK 1000)

Ordinær beskatning

Årets skattekostnad fordeler seg på:	2020	2019
Betalbar skatt	0	0
Endring i utsatt skatt	-918	668
Skatt av konsernbidrag	-6 148	0
Total skatt i resultatet	-7 065	668

Beregning av årets skattegrunnlag	2020	2019
Resultat før skatt	-32 000	2 434
Reduksjon for skattefri renteinntekt	-1	0
Permanent forskjell*	-115	603
Endringer i midlertidige forskjeller	4 170	-11 185
Benyttet underskudd til fremføring	0	0
Betalbart skattegrunnlag før konsernbidrag	-27 945	-8 148
Konsernbidrag	27 945	0
Bruk av fremførbart underskudd		
Betalbart skattegrunnlag	0	-8 148
Betalbar skatt som kortsiktig gjeld i balansen	0	0

Oversikt over midlertidige forskjeller:	2020	2019
Langsiktig tilvirkningskontrakt	112 520	100 961
Fordringer	-890	-419
Anleggsmidler	-1 679	-2 312
Garantier	-1 419	-1 307
Gevinst og tapskonto	14	18
Sum midlertidige forskjeller	108 546	96 941
Ubenyttet fremførbart skattemessig underskudd	-39 171	-23 396
Grunnlag utsatt skatt	69 375	73 546

22 % utsatt skatt / (utsatt skattefordel)	15 263	16 180
Endring utsatt skatt i resultatregnskapet	-918	668

*) Permanente forskjeller inkluderer

Ikke fradragsberettigede representasjonskostnader	10	149
Nedskrivninger	0	400
Andre ikke fradragsberettigede kostnader	10	227
Fritaksmetode aksjeutbytte	0	0
Skattefunn	-136	-173
Totale permanente forskjeller	-115	603

Forklaring på hvorfor skatt for året ikke samsvarer med 22% av resultat før skatt

	2020	2019
22 % skatt av resultat	-7 040	535
22 % av permanente forskjeller	-25	133
Total skatt i resultatet	-7 065	668



ULSTEIN DESIGN SOLUTIONS AS
926738461
Noter til årsregnskapet

Note 12 Driftsinntekter

(Alle tall i NOK 1000)

	2020	2019
Spesifisering av driftsinntekter		
Prosjektinntekter (løpende avregning)	173 682	351 512
Andre driftsinntekter	5 237	6 077
Sum	178 919	357 589

	2020	2019
Geografisk fordeling		
Norge	26 117	65 078
Brasil	869	65
Kina	148 446	265 171
Nederland	622	1 207
Storbritannia	1 562	0
USA	94	18 801
Dubai, De forente arabiske emirater	69	498
Fansk Polynesia	0	173
Korea	0	6 461
Spania	1 110	135
Israel	31	0
Sum	178 919	357 589

Note 13 Annen Finansinntekt og Annen Finanskostnad

(Alle tall i NOK 1000)

	2020	2019
Spesifisering av annen finansinntekt		
Agio	3 416	0
Andre finansinntekter	657	842
Sum	4 073	842

	2020	2019
Spesifisering av annen finanskostnad		
Disagio	1 176	1 405
Andre finanskostnader	705	23
Sum	1 881	1 429



ULSTEIN DESIGN SOLUTIONS AS
926738461
Noter til årsregnskapet

Note 14 Lønnskostnader, godtgjørelse, antall ansatte m.m.

(Alle tall i NOK 1000)

	2020	2019
Lønnskostnader		
Lønn inkludert feriepenger	38 287	52 323
Arbeidsgiveravgift	5 980	8 110
Pensjonskostnader	3 416	3 506
Styrehonorar	170	190
Andre personalkostnader	517	5 232
Sum	48 371	69 361

Antall årsverk egne ansatt per 31.12	42	63
--------------------------------------	----	----

Ytelser til ledende personer og styremedlemmer

Adm.dir. var ansatt og leid inn fra Ulstein Group ASA frem til og med 31.08.20 og lønnet fra det selskapet. Ulstein Design & Solution AS ble belastet ved månedlig fakturering for avtalt honorar.

Fra og med 01.09.20 tiltrådte Runar Inge Muren som adm. dir. i selskapet.

Stilling	Periode	Lønn/ Styrehonorar	Annen godtgjørelse	Sum
Administrerende direktør	01.09.-31.12.20	486	3	490

Selskapet har en innskuddsbasert pensjonsordning (ref. note 10) som også gjelder for selskapets ledere.

Styret har overlatt til styreleder å fastsette lønn til administrerende direktør.

Det foreligger ingen særskilte avtaler om ytelser for adm.dir.

Styret

Styrehonorar er utbetalt med kr 170 000 i Ulstein Design & Solutions AS

Utgiftsført revisjonshonorar

(Alle tall i NOK 1000)

	2020	2019
Honorar for lovpålagt revisjon	169	166
Honorar for attestasjonstjenester	34	15
Honorar for andre tjenester	7	6
Sum utgiftsført revisjonshonorar (eksklusiv MVA)	210	187

Note 15 Offentlige tilskudd

(Alle tall i NOK 1000)

	2020	2019
Skattefunn, Forskningsrådet, Innov. Norge, NAV BIO og Kompesasjonsordning	7 791	803
Sum offentlige tilskudd	7 791	803

Note 16 Spesifisering av andre driftskostnader i resultatregnskapet

(Alle tall i NOK 1000)

	2020	2019
Vedlikehold, leie lokaler, verktøy, inventar og driftsmateriell	5 130	6 529
Administrasjon og andre driftskostnader	32 965	43 178
Total	38 094	49 708

Note 17 Miljøforhold

Selskapet har etterlevd miljøkrav i 2020.



ULSTEIN DESIGN SOLUTIONS AS
926738461
Noter til årsregnskapet

Note 18 Finansiell markedsrisiko

(Alle tall i NOK 1000)

Selskapet benytter seg av ulike finansielle instrument i henhold til styring av finansiell risiko.

Valutarisiko

Utvikling i valutakurser medfører både direkte og indirekte en økonomisk risiko for selskapet.

Ulstein Design & Solutions AS har som prinsipp å terminsikre valutarisiko vedrørende kjøp og salg i utenlandsk valuta.

Løpetiden på åpne terminkontrakter er fra 1 måned til 25 måneder etter 31.12.20.

Kjøp av valuta	Totalt beløp i valuta	Valutasikret kurs	Markedsverdi av kurs 31.12.20	Urealisert gevinst+/- tap (-)
EUR	4 366	10,40	10,47	321
USD	2 602	9,01	8,53	-1 230
GBP	1	11,21	11,65	0
TOTAL				-909

Markedsrisiko

Selskapet vil være påvirket av markedsutviklingen generelt.

Note 19 Forskning og utvikling (FoU)

(Alle tall i NOK 1000)

Forsknings- og utviklingsaktiviteten i Ulstein Design & Solutions AS består av tjeneste-, produkt- og prosessutvikling.

Selskapet definerer FoU som prosessen frem til og med utvikling av prototype.

FoU-kostnader blir løpende utgiftsført.

	2020	2019
Utgiftsført FoU i året	49 137	61 809
Inntekter i året mottatt fra det offentlige vedrørende forskning og utvikling	2 394	803
Offentlig mottatte inntekter i % av utgiftsført FoU i året	4,9 %	1,3 %

Note 20 Avsetning for usikre forpliktelser

(Alle tall i NOK 1000)

	2020	2019
Garantiavsetning	1 419	1 307
Sum avsetning for usikre forpliktelser	1 419	1 307

Garantiavsetningen skal dekke kostnader på leverte nybygg som påløper i garantiperioden.

Note 21 COVID-19

Covid-19 har preget 2020 på mange områder, for Ulstein i likhet med mange andre. For selskapet har dette i 2020 spesielt påvirket omsetnings- og kostnadsnivå, måten vi samarbeider og løser våre oppgaver på, og markedsbildet innen de fleste av våre segmenter. Pandemiens videre utvikling i 2021 og myndighetenes tiltak for å begrense dens spredning vil være med å påvirke usikkerhetsfaktorene Ulstein Design & Solutions står overfor også fremover. Generelt antas det å kunne påvirke områder som etterspørsel etter selskapets varer og tjenester, bemanning, motpartsrisiko og forsinkelser i leveranser eller andre avtaler.



Til generalforsamlingen i Ulstein Design & Solutions AS

Uavhengig revisors beretning

Uttalelse om revisjonen av årsregnskapet

Konklusjon

Vi har revidert Ulstein Design & Solutions AS' årsregnskap som består av balanse per 31. desember 2020, resultatregnskap og kontantstrømoppstilling for regnskapsåret avsluttet per denne datoen og noter til årsregnskapet, herunder et sammendrag av viktige regnskapsprinsipper.

Etter vår mening er det medfølgende årsregnskapet avgitt i samsvar med lov og forskrifter og gir et rettviseende bilde av selskapets finansielle stilling per 31. desember 2020, og av dets resultater og kontantstrømmer for regnskapsåret avsluttet per denne datoen i samsvar med regnskapslovens regler og god regnskapsskikk i Norge.

Grunnlag for konklusjonen

Vi har gjennomført revisjonen i samsvar med lov, forskrift og god revisjonsskikk i Norge, herunder de internasjonale revisjonsstandardene International Standards on Auditing (ISA-ene). Våre oppgaver og plikter i henhold til disse standardene er beskrevet i Revisors oppgaver og plikter ved revisjon av årsregnskapet. Vi er uavhengige av selskapet slik det kreves i lov og forskrift, og har overholdt våre øvrige etiske forpliktelser i samsvar med disse kravene. Etter vår oppfatning er innhentet revisjonsbevis tilstrekkelig og hensiktsmessig som grunnlag for vår konklusjon.

Øvrig informasjon

Ledelsen er ansvarlig for øvrig informasjon. Øvrig informasjon omfatter informasjon i årsrapporten bortsett fra årsregnskapet og den tilhørende revisjonsberetningen.

Vår uttalelse om revisjonen av årsregnskapet dekker ikke øvrig informasjon, og vi attesterer ikke den øvrige informasjonen.

I forbindelse med revisjonen av årsregnskapet er det vår oppgave å lese øvrig informasjon med det formål å vurdere hvorvidt det foreligger vesentlig inkonsistens mellom øvrig informasjon og årsregnskapet, kunnskap vi har opparbeidet oss under revisjonen, eller hvorvidt den tilsynelatende inneholder vesentlig feilinformasjon.

Dersom vi konkluderer med at den øvrige informasjonen inneholder vesentlig feilinformasjon er vi pålagt å rapportere det. Vi har ingenting å rapportere i så henseende.

Styrets og daglig leders ansvar for årsregnskapet

Styret og daglig leder (ledelsen) er ansvarlig for å utarbeide årsregnskapet i samsvar med lov og forskrifter, herunder for at det gir et rettviseende bilde i samsvar med regnskapslovens regler og god regnskapsskikk i Norge. Ledelsen er også ansvarlig for slik internkontroll som den finner nødvendig for å kunne utarbeide et årsregnskap som ikke inneholder vesentlig feilinformasjon, verken som følge av misligheter eller utilsiktede feil.

*PricewaterhouseCoopers AS, Vikemyra 1, Postboks 428, NO-6067 Ulsteinvik
T: 02316, org. no.: 987 009 713 MVA, www.pwc.no
Statsautoriserte revisorer, medlemmer av Den norske Revisorforening og autorisert regnskapsførerselskap*



Uavhengig revisors beretning - Ulstein Design & Solutions AS



Ved utarbeidelsen av årsregnskapet må ledelsen ta standpunkt til selskapets evne til fortsatt drift og opplyse om forhold av betydning for fortsatt drift. Forutsetningen om fortsatt drift skal legges til grunn for årsregnskapet så lenge det ikke er sannsynlig at virksomheten vil bli avvirket.

Revisors oppgaver og plikter ved revisjonen av årsregnskapet

Vårt mål med revisjonen er å oppnå betryggende sikkerhet for at årsregnskapet som helhet ikke inneholder vesentlig feilinformasjon, verken som følge av misligheter eller utilsiktede feil, og å avgi en revisjonsberetning som inneholder vår konklusjon. Betryggende sikkerhet er en høy grad av sikkerhet, men ingen garanti for at en revisjon utført i samsvar med lov, forskrift og god revisjonsskikk i Norge, herunder ISA-ene, alltid vil avdekke vesentlig feilinformasjon som eksisterer. Feilinformasjon kan oppstå som følge av misligheter eller utilsiktede feil. Feilinformasjon blir vurdert som vesentlig dersom den enkeltvis eller samlet med rimelighet kan forventes å påvirke økonomiske beslutninger som brukerne foretar basert på årsregnskapet.

For videre beskrivelse av revisors oppgaver og plikter vises det til:
<https://revisorforeningen.no/revisjonsberetninger>

Uttalelse om andre lovmessige krav

Konklusjon om årsberetningen

Basert på vår revisjon av årsregnskapet som beskrevet ovenfor, mener vi at opplysningene i årsberetningen om årsregnskapet, forutsetningen om fortsatt drift og forslaget til resultatdisponering er konsistente med årsregnskapet og i samsvar med lov og forskrifter.

Konklusjon om registrering og dokumentasjon

Basert på vår revisjon av årsregnskapet som beskrevet ovenfor, og kontrollhandlinger vi har funnet nødvendig i henhold til internasjonal standard for attestasjonsoppdrag (ISAE) 3000 «Attestasjonsoppdrag som ikke er revisjon eller forenklet revisorkontroll av historisk finansiell informasjon», mener vi at ledelsen har oppfylt sin plikt til å sørge for ordentlig og oversiktlig registrering og dokumentasjon av selskapets regnskapsopplysninger i samsvar med lov og god bokføringsskikk i Norge.

Ulsteinvik, 27. april 2021
PricewaterhouseCoopers AS

Nils Robert Stokke
Statsautorisert revisor
(elektronisk signert)

(2)



 Securely signed with Brevio

Revisjonsberetning

Signers:

Name
Stokke, Nils Robert

Method
BANKID

Date
2021-04-27 22:36

This document package contains:

- Closing page (this page)
- The original document(s)
- The electronic signatures. These are not visible in the document, but are electronically integrated.



This file is sealed with a digital signature.
The seal is a guarantee for the authenticity
of the document.