



## ÅRSREGNSKAPET FOR REGNSKAPSÅRET 2023 - GENERELL INFORMASJON

### Enheten

Organisasjonsnummer: 923 246 312  
Organisasjonsform: Aksjeselskap  
Foretaksnavn: STAURSET HOVDE HOLDING AS  
Forretningsadresse: Harevegen 32A  
7021 TRONDHEIM

### Regnskapsår

Årsregnskapets periode: 01.01.2023 - 31.12.2023

### Konsern

Morselskap i konsern: Nei

### Regnskapsregler

Regler for små foretak benyttet: Ja  
Benyttet ved utarbeidelsen av årsregnskapet til selskapet: Regnskapslovens alminnelige regler

### Årsregnskapet fastsatt av kompetent organ

Bekreftet av representant for selskapet: Evelyn Staurset Hovde  
Dato for fastsettelse av årsregnskapet: 31.05.2024

### Grunnlag for avgivelse

År 2023: Årsregnskapet er elektronisk innlevert  
År 2022: Tall er hentet fra elektronisk innlevert årsregnskap fra 2023

*Det er ikke krav til at årsregnskapet m.v. som sendes til Regnskapsregisteret er undertegnet. Kontrollen på at dette er utført ligger hos revisor/enhetens øverste organ. Sikkerheten ivaretas ved at innsender har rolle/rettighet for innsending av årsregnskapet via Altinn, og ved at det bekreftes at årsregnskapet er fastsatt av kompetent organ.*

Brønnøysundregistrene, 19.06.2025



## Resultatregnskap

Beløp i: NOK	Note	2023	2022
<b>RESULTATREGNSKAP</b>			
<b>Inntekter</b>			
Driftsinntekt (finans)		312 913	93 807
<b>Sum inntekter</b>		<b>312 913</b>	<b>93 807</b>
<b>Kostnader</b>			
Annen driftskostnad	1	131 159	45 773
<b>Sum kostnader</b>		<b>131 159</b>	<b>45 773</b>
<b>Driftsresultat</b>		<b>181 754</b>	<b>48 034</b>
<b>Finansinntekter og finanskostnader</b>			
Annen renteinntekt		17 025	15 880
Annen finansinntekt		0	265 000
Verdiøkning av finansielle instrumenter vurdert til virkelig verdi	2	870 740	0
<b>Sum finansinntekter</b>		<b>887 765</b>	<b>280 880</b>
Verdireduksjon av finansielle instrumenter vurdert til virkelig verdi		0	431 013
Annen rentekostnad		14	0
Annen finanskostnad		27 590	35 825
<b>Sum finanskostnader</b>		<b>27 604</b>	<b>466 838</b>
<b>Netto finans</b>		<b>860 162</b>	<b>-185 958</b>
<b>Resultat før skattekostnad</b>		<b>1 041 916</b>	<b>-137 925</b>
Skattekostnad		0	-964
<b>Årsresultat</b>		<b>1 041 916</b>	<b>-136 961</b>
<b>Overføringer og disponeringer</b>			
Ordinært utbytte		0	750 000
Tilleggsutbytte	3	0	350 000
Annen egenkapital	3	1 041 916	-1 236 961
<b>Sum overføringer og disponeringer</b>		<b>1 041 916</b>	<b>-136 961</b>



### Balanse

Beløp i: NOK	Note	2023	2022
<b>BALANSE - EIENDELER</b>			
<b>Anleggsmidler</b>			
<b>Immaterielle eiendeler</b>			
Sum immaterielle eiendeler		0	0
<b>Varige driftsmidler</b>			
Sum varige driftsmidler		0	0
<b>Finansielle anleggsmidler</b>			
Investeringer i aksjer og andeler	4	350 300	350 300
Sum finansielle anleggsmidler		350 300	350 300
Sum anleggsmidler		350 300	350 300
<b>Omløpsmidler</b>			
<b>Varer</b>			
<b>Fordringer</b>			
Sum fordringer		0	0
<b>Investeringer</b>			
Markedsbaserte aksjer	2	3 876 620	2 934 729
Markedsbaserte obligasjoner	2	4 877 254	5 174 963
Andre finansielle instrumenter	2	314 486	298 375
Sum investeringer		9 068 360	8 408 067
<b>Bankinnskudd, kontanter og lignende</b>			
Bankinnskudd, kontanter og lignende		559 873	934 298
Sum bankinnskudd, kontanter og lignende		559 873	934 298
Sum omløpsmidler		9 628 234	9 342 366
<b>SUM EIENDELER</b>		<b>9 978 534</b>	<b>9 692 666</b>

### BALANSE - EGENKAPITAL OG GJELD



## Balanse

Beløp i: NOK	Note	2023	2022
<b>Egenkapital</b>			
<b>Innskutt egenkapital</b>			
Aksjekapital	3	30 000	30 000
Overkurs	3	247 275	247 275
Annen innskutt egenkapital	3	0	0
<b>Sum innskutt egenkapital</b>		<b>277 275</b>	<b>277 275</b>
<b>Opptjent egenkapital</b>			
Annen egenkapital	3	9 692 638	8 650 722
<b>Sum opptjent egenkapital</b>		<b>9 692 638</b>	<b>8 650 722</b>
<b>Sum egenkapital</b>		<b>9 969 913</b>	<b>8 927 997</b>
<b>Gjeld</b>			
<b>Langsiktig gjeld</b>			
<b>Sum avsetninger for forpliktelser</b>		<b>0</b>	<b>0</b>
<b>Annen langsiktig gjeld</b>			
<b>Sum annen langsiktig gjeld</b>		<b>0</b>	<b>0</b>
<b>Sum langsiktig gjeld</b>		<b>0</b>	<b>0</b>
<b>Kortsiktig gjeld</b>			
Betalbar skatt		0	6 809
Utbytte	3	0	750 000
Annen kortsiktig gjeld		8 621	7 860
<b>Sum kortsiktig gjeld</b>		<b>8 621</b>	<b>764 669</b>
<b>Sum gjeld</b>		<b>8 621</b>	<b>764 669</b>
<b>SUM EGENKAPITAL OG GJELD</b>		<b>9 978 534</b>	<b>9 692 666</b>



## Brønnøysundregistrene

### ÅRSREGNSKAP FOR REGNSKAPSÅRET 2023 - GENERELL INFORMASJON

Journalnummer: 2024 477514

#### Enheten

Organisasjonsnummer: 923 246 312  
Organisasjonsform: Aksjeselskap  
Foretaksnavn: STAURSET HOVDE HOLDING AS  
Forretningsadresse: Harevegen 32A  
7021 TRONDHEIM

#### Regnskapsår

Årsregnskapets periode: 01.01.2023 - 31.12.2023

#### Konsern

Morselskap i konsern: Nei

#### Regnskapsregler

Regler for små foretak benyttet: Ja  
Benyttet ved utarbeidelsen av  
årsregnskapet til selskapet: Regnskapslovens alminnelige regler

#### Årsregnskapet fastsatt av kompetent organ

Bekreftet av representant for selskapet: Evelyn Staurset Hovde  
Dato for fastsettelse av årsregnskapet: 31.05.2024

#### Revisjon

Selskapet har besluttet at årsregnskapet  
ikke skal revideres: Ja  
Årsregnskapet er utarbeidet av ekstern  
autorisert regnskapsfører: Ja  
Ekstern autorisert regnskapsfører har i  
løpet av regnskapsåret bistått ved den  
løpende regnskapsføringen eller utført  
andre tjenester for selskapet enn å  
utarbeide årsregnskapet: Ja

#### Grunnlag for avgivelse

År 2023: Årsregnskap er elektronisk innlevert.  
År 2022: Tall er hentet fra elektronisk innlevert årsregnskap fra 2023.

*Det er ikke krav til at årsregnskapet m.v. som sendes til Regnskapsregisteret er undertegnet. Kontrollen på at dette er utført ligger hos revisor/enhetens øverste organ. Sikkerheten ivaretas ved at innsender har rolle/rettighet for innsending av årsregnskapet via Altinn, og ved at det bekreftes at årsregnskapet er fastsatt av kompetent organ.*

Brønnøysundregistrene, 03.06.2024

---

Brønnøysundregistrene  
Postadresse: Postboks 900, 8910 Brønnøysund  
Telefon: 75 00 75 00  
E-post: firmapost@brreg.no Internett: www.brreg.no  
Organisasjonsnummer: 974 760 673



Organisasjonsnr: 923 246 312  
STAURSET HOVDE HOLDING AS

## RESULTATREGNSKAP

Beløp i: NOK	Note	2023	2022
<b>RESULTATREGNSKAP</b>			
<b>Inntekter</b>			
Driftsinntekt (finans)		312 913	93 807
<b>Sum inntekter</b>		<b>312 913</b>	<b>93 807</b>
<b>Kostnader</b>			
Annen driftskostnad	1	131 159	45 773
<b>Sum kostnader</b>		<b>131 159</b>	<b>45 773</b>
<b>Driftsresultat</b>		<b>181 754</b>	<b>48 034</b>
<b>Finansinntekter og finanskostnader</b>			
Annen renteinntekt		17 025	15 880
Annen finansinntekt		0	265 000
Verdiøkning av finansielle instrumenter vurdert til virkelig verdi	2	870 740	0
<b>Sum finansinntekter</b>		<b>887 765</b>	<b>280 880</b>
Verdireduksjon av finansielle instrumenter vurdert til virkelig verdi		0	431 013
Annen rentekostnad		14	0
Annen finanskostnad		27 590	35 825
<b>Sum finanskostnader</b>		<b>27 604</b>	<b>466 838</b>
<b>Netto finans</b>		<b>860 162</b>	<b>-185 958</b>
<b>Resultat før skattekostnad</b>		<b>1 041 916</b>	<b>-137 925</b>
Skattekostnad		0	-964
<b>Årsresultat</b>		<b>1 041 916</b>	<b>-136 961</b>
<b>Overføringer og disponeringer</b>			
Ordinært utbytte		0	750 000
Tilleggsutbytte	3	0	350 000
Annen egenkapital	3	1 041 916	-1 236 961
<b>Sum overføringer og disponeringer</b>		<b>1 041 916</b>	<b>-136 961</b>



Organisasjonsnr: 923 246 312  
STAURSET HOVDE HOLDING AS

## BALANSE

Beløp i: NOK	Note	2023	2022
<b>BALANSE - EIENDELER</b>			
<b>Anleggsmidler</b>			
<b>Immaterielle eiendeler</b>			
Sum immaterielle eiendeler		0	0
<b>Varige driftsmidler</b>			
Sum varige driftsmidler		0	0
<b>Finansielle anleggsmidler</b>			
Investeringer i aksjer og andeler	4	350 300	350 300
Sum finansielle anleggsmidler		350 300	350 300
Sum anleggsmidler		350 300	350 300
<b>Omløpsmidler</b>			
<b>Varer</b>			
<b>Fordringer</b>			
Sum fordringer		0	0
<b>Investeringer</b>			
Markedsbaserte aksjer	2	3 876 620	2 934 729
Markedsbaserte obligasjoner	2	4 877 254	5 174 963
Andre finansielle instrumenter	2	314 486	298 375
Sum investeringer		9 068 360	8 408 067
<b>Bankinnskudd, kontanter og lignende</b>			
Bankinnskudd, kontanter og lignende		559 873	934 298
Sum bankinnskudd, kontanter og lignende		559 873	934 298
Sum omløpsmidler		9 628 234	9 342 366
<b>SUM EIENDELER</b>		<b>9 978 534</b>	<b>9 692 666</b>
<b>BALANSE - EGENKAPITAL OG GJELD</b>			
<b>Egenkapital</b>			
<b>Innskutt egenkapital</b>			
Aksjekapital	3	30 000	30 000
Overkurs	3	247 275	247 275
Annen innskutt egenkapital	3	0	0



Sum innskutt egenkapital		277 275	277 275
<b>Opptjent egenkapital</b>			
Annen egenkapital	3	9 692 638	8 650 722
Sum opptjent egenkapital		9 692 638	8 650 722
Sum egenkapital		9 969 913	8 927 997
<b>Gjeld</b>			
<b>Langsiktig gjeld</b>			
Sum avsetninger for forpliktelser		0	0
Annen langsiktig gjeld		0	0
Sum annen langsiktig gjeld		0	0
Sum langsiktig gjeld		0	0
<b>Kortsiktig gjeld</b>			
Betalbar skatt		0	6 809
Utbytte	3	0	750 000
Annen kortsiktig gjeld		8 621	7 860
Sum kortsiktig gjeld		8 621	764 669
Sum gjeld		8 621	764 669
<b>SUM EGENKAPITAL OG GJELD</b>		<b>9 978 534</b>	<b>9 692 666</b>



Organisasjonsnr: 923 246 312  
STAURSET HOVDE HOLDING AS

NOTEOPPLYSNINGER - SELSKAP - alle poster oppgitt i hele tall

## Note

### Regnskapsprinsipper

Årsregnskapet er satt opp i samsvar med regnskapsloven og god regnskapsskikk for små foretak. Inntektsføring Selskapets hovedvirksomhet er kjøp og salg av finansielle eiendeler. Realiserte gevinster og utdelinger fra investeringene er klassifiserte som driftsinntekter. Urealiserte gevinster og tap er klassifisert som finansielle poster. Tap ved reasliasjon er klassifisert som driftskostnader. Omløpsmidler og kortsiktig gjeld Omløpsmidler og kortsiktig gjeld omfatter normalt poster som forfaller til betaling innen ett år etter siste dag i regnskapsåret, samt poster som knytter seg til varekretsløpet. Omløpsmidler vurderes til laveste verdi av anskaffelseskost og antatt virkelig verdi (Laveste verdis prinsipp). Anleggsmidler og langsiktig gjeld Anleggsmidler omfatter eiendeler bestemt til varig eie og bruk for virksomheten. Anleggsmidler er vurdert til anskaffelseskost. Varige driftsmidler føres opp i balansen og avskrives over driftsmidlets forventede økonomiske levetid. Varige driftsmidler nedskrives til virkelig verdi ved verdifall som forventes ikke å være av forbigående art. Nedskrivninger blir reversert når grunnlaget for nedskrivningen ikke lenger finnes å være til stede. Aksjer og andre finansielle instrumenter Langsiktige plasseringer i aksjer og andeler er bokført til kostpris. Investeringene er vurdert til kostpris, og nedskrives til virkelig verdi ved varig verdifall. Dersom grunnlaget for nedskrivningen ikke lengre er til stede, reverseres nedskrivningene. Markedsbasserte investeringer er vurderte til virkelig verdi på balansedagen. Fordringer Fordringer føres opp i balansen til pålydende etter fradrag for avsetning til påregnelig tap. Avsetning til påregnelig tap gjøres på grunnlag av en individuell vurdering av de enkelte fordringene. Forøvrig er følgende regnskapsprinsipper anvendt: FIFO-metoden for tilordning av anskaffelseskost for ombyttbare finansielle eiendeler, laveste verdis prinsipp for markedsbaserte finansielle omløpsmidler. Skatt Skattekostnaden i resultatregnskapet omfatter både periodens betalbare skatt og endring i utsatt skatt. Utsatt skatt er beregnet med 22% på grunnlag av de midlertidige forskjeller som eksisterer mellom regnskapsmessige og skattemessige verdier, samt skattemessig underskudd til fremføring ved utgangen av regnskapsåret. Skatteøkende og skattereduserende midlertidige forskjeller som reverserer eller kan reversere i samme periode er fastsatt og skattevirkningen er beregnet på nettogrunnlaget. Selskapet har ikke endret regnskapsprinsipp fra 2022 til 2023.

## Note

1

Antall årsverk i regnskapsåret  
0.00

Sum

Beløp

Balanseført verdi 31.12.                      Varige driftsmidler    Immaterielle eiend.





Årsregnskap for  
**STAURSET HOVDE HOLDING AS**  
923246312  
Regnskapsår  
01.01.2023 - 31.12.2023



STAURSET HOVDE HOLDING AS  
923 246 312

## Resultatregnskap

	Note	2023	2022
<b>Driftsinntekter</b>			
Driftsinntekt (finans)		312 913	93 807
<b>Sum driftsinntekter</b>		<b>312 913</b>	<b>93 807</b>
<b>Driftskostnader</b>			
Annen driftskostnad	1	-131 159	-45 773
<b>Sum driftskostnader</b>		<b>-131 159</b>	<b>-45 773</b>
<b>Driftsresultat</b>		<b>181 754</b>	<b>48 034</b>
<b>Finansinntekter</b>			
Annen renteinntekt		17 025	15 880
Annen finansinntekt		0	265 000
Verdiøkning av finansielle instrumenter vurdert til virkelig verdi	2	870 740	0
<b>Sum finansinntekter</b>		<b>887 765</b>	<b>280 880</b>
<b>Finanskostnader</b>			
Verdireduksjon av finansielle instrumenter vurdert til virkelig verdi		0	-431 013
Annen rentekostnad		-14	0
Annen finanskostnad		-27 590	-35 825
<b>Sum finanskostnader</b>		<b>-27 604</b>	<b>-466 838</b>
<b>Netto finans</b>		<b>860 162</b>	<b>-185 958</b>
<b>Resultat før skattekostnad</b>		<b>1 041 916</b>	<b>-137 925</b>
Skattekostnad		0	964
<b>Årsresultat</b>		<b>1 041 916</b>	<b>-136 961</b>
<b>Overføringer</b>			
Ordinært utbytte		0	750 000
Tilleggsutbytte	3	0	350 000
Annen egenkapital	3	1 041 916	-1 236 961
<b>Sum overføringer</b>		<b>1 041 916</b>	<b>-136 961</b>



STAURSET HOVDE HOLDING AS  
923 246 312

## Balanse

	Note	31.12.2023	31.12.2022
<b>EIENDELER</b>			
<b>Anleggsmidler</b>			
<b>Finansielle anleggsmidler</b>			
Investeringer i aksjer og andeler	4	350 300	350 300
<b>Sum finansielle anleggsmidler</b>		<b>350 300</b>	<b>350 300</b>
<b>Sum anleggsmidler</b>		<b>350 300</b>	<b>350 300</b>
<b>Omløpsmidler</b>			
<b>Investeringer</b>			
Markedsbaserte aksjer	2	3 876 620	2 934 729
Andre finansielle instrumenter	2	314 486	298 375
Markedsbaserte obligasjoner	2	4 877 254	5 174 963
<b>Sum investeringer</b>		<b>9 068 360</b>	<b>8 408 067</b>
<b>Bankinnskudd, kontanter og lignende</b>			
Bankinnskudd, kontanter og lignende		559 873	934 298
<b>Sum bankinnskudd, kontanter og lignende</b>		<b>559 873</b>	<b>934 298</b>
<b>Sum omløpsmidler</b>		<b>9 628 234</b>	<b>9 342 366</b>
<b>SUM EIENDELER</b>		<b>9 978 534</b>	<b>9 692 666</b>



STAURSET HOVDE HOLDING AS  
923 246 312

## Balanse

	Note	31.12.2023	31.12.2022
<b>EGENKAPITAL OG GJELD</b>			
<b>Egenkapital</b>			
<b>Innskutt egenkapital</b>			
Aksjekapital	3	30 000	30 000
Overkurs	3	247 275	247 275
<b>Sum innskutt egenkapital</b>		<b>277 275</b>	<b>277 275</b>
<b>Opptjent egenkapital</b>			
Annen egenkapital	3	9 692 638	8 650 722
<b>Sum opptjent egenkapital</b>		<b>9 692 638</b>	<b>8 650 722</b>
<b>Sum egenkapital</b>		<b>9 969 913</b>	<b>8 927 997</b>
<b>Gjeld</b>			
<b>Kortsiktig gjeld</b>			
Betalbar skatt		0	6 809
Utbytte	3	0	750 000
Annen kortsiktig gjeld		8 621	7 860
<b>Sum kortsiktig gjeld</b>		<b>8 621</b>	<b>764 669</b>
<b>Sum gjeld</b>		<b>8 621</b>	<b>764 669</b>
<b>SUM EGENKAPITAL OG GJELD</b>		<b>9 978 534</b>	<b>9 692 666</b>

Evelyn Staurset Hovde  
styrets leder



STAURSET HOVDE HOLDING AS  
923 246 312

## Noter

### Regnskapsprinsipper

Årsregnskapet er satt opp i samsvar med regnskapsloven og god regnskapsskikk for små foretak.

#### Inntektsføring

Selskapets hovedvirksomhet er kjøp og salg av finansielle eiendeler. Realiserte gevinster og utdelinger fra investeringene er klassifiserte som driftsinntekter. Urealiserte gevinster og tap er klassifisert som finansielle poster. Tap ved reasiasjon er klassifisert som driftskostnader.

#### Omløpsmidler og kortsiktig gjeld

Omløpsmidler og kortsiktig gjeld omfatter normalt poster som forfaller til betaling innen ett år etter siste dag i regnskapsåret, samt poster som knytter seg til varekretsløpet. Omløpsmidler vurderes til laveste verdi av anskaffelseskost og antatt virkelig verdi (Laveste verdis prinsipp).

#### Anleggsmidler og langsiktig gjeld

Anleggsmidler omfatter eiendeler bestemt til varig eie og bruk for virksomheten. Anleggsmidler er vurdert til anskaffelseskost. Varige driftsmidler føres opp i balansen og avskrives over driftsmidlets forventede økonomiske levetid. Varige driftsmidler nedskrives til virkelig verdi ved verdifall som forventes ikke å være av forbigående art. Nedskrivninger blir reversert når grunnlaget for nedskrivningen ikke lenger finnes å være til stede.

#### Aksjer og andre finansielle instrumenter

Langsiktige plasseringer i aksjer og andeler er bokført til kostpris. Investeringene er vurdert til kostpris, og nedskrives til virkelig verdi ved varig verdifall. Dersom grunnlaget for nedskrivningen ikke lengre er til stede, reverseres nedskrivningene. Markedsbaserte investeringer er vurderte til virkelig verdi på balansedagen.

#### Fordringer

Fordringer føres opp i balansen til pålydende etter fradrag for avsetning til påregnelig tap. Avsetning til påregnelig tap gjøres på grunnlag av en individuell vurdering av de enkelte fordringene.

#### Forøvrig er følgende regnskapsprinsipper anvendt:

FIFO-metoden for tilordning av anskaffelseskost for ombyttbare finansielle eiendeler, laveste verdis prinsipp for markedsbaserte finansielle omløpsmidler.

#### Skatt

Skattekostnaden i resultatregnskapet omfatter både periodens betalbare skatt og endring i utsatt skatt. Utsatt skatt er beregnet med 22% på grunnlag av de midlertidige forskjeller som eksisterer mellom regnskapsmessige og skattemessige verdier, samt skattemessig underskudd til fremføring ved utgangen av regnskapsåret. Skatteøkende og skattereduserende midlertidige forskjeller som reverserer eller kan reversere i samme periode er fastsatt og skattevirkningen er beregnet på nettogrunnlaget.

Selskapet har ikke endret regnskapsprinsipp fra 2022 til 2023.



STAURSET HOVDE HOLDING AS  
923 246 312

## Note 1 - Antall årsverk

Selskapet har ikke hatt ansatte i løpet av regnskapsåret.

## Note 2 - Finansielle instrumenter

	Kostpris	Bokført verdi	Urealisert verdiendring
Aksjer	2 691 166	3 876 620	1 185 454
Obligasjoner	4 731 154	4 877 253	146 099
Andre instrumenter	291 645	314 485	22 839
Sum			<b>1 354 393</b>
Urealisert verdiendring 01.01			483 654
Urealisert verdiendring 31.12			1 354 393
<b>Resultateffekt i året</b>			<b>870 740</b>


## Note 3 - Egenkapital

	Aksjekapital	Overkurs	Opptjent egenkapital	Sum
Egenkapital 31.12.2022	30 000	247 275	8 650 722	8 927 997
Årsresultat	0	0	1 041 916	1 041 916
<b>Egenkapital 31.12.2023</b>	<b>30 000</b>	<b>247 275</b>	<b>9 692 638</b>	<b>9 969 913</b>

## Note 4 - Øvrige finansielle instrumenter

Aksjer i andre selskap	Antall aksjer	Anskaffelseskost
Kantega AS	50 000	350 300


Investering er bokført til kostpris, og nedskrives til virkelig verdi ved verdifall.



Årsregnskap for  
**STAURSET HOVDE HOLDING AS**  
923246312  
Regnskapsår  
01.01.2023 - 31.12.2023



STAURSET HOVDE HOLDING AS  
923 246 312




## Resultatregnskap

	Note	2023	2022
<b>Driftsinntekter</b>			
Driftsinntekt (finans)		312 913	93 807
<b>Sum driftsinntekter</b>		<b>312 913</b>	<b>93 807</b>
<b>Driftskostnader</b>			
Annen driftskostnad	1	-131 159	-45 773
<b>Sum driftskostnader</b>		<b>-131 159</b>	<b>-45 773</b>
<b>Driftsresultat</b>		<b>181 754</b>	<b>48 034</b>
<b>Finansinntekter</b>			
Annen renteinntekt		17 025	15 880
Annen finansinntekt		0	265 000
Verdiøkning av finansielle instrumenter vurdert til virkelig verdi	2	870 740	0
<b>Sum finansinntekter</b>		<b>887 765</b>	<b>280 880</b>
<b>Finanskostnader</b>			
Verdireduksjon av finansielle instrumenter vurdert til virkelig verdi		0	-431 013
Annen rentekostnad		-14	0
Annen finanskostnad		-27 590	-35 825
<b>Sum finanskostnader</b>		<b>-27 604</b>	<b>-466 838</b>
<b>Netto finans</b>		<b>860 162</b>	<b>-185 958</b>
<b>Resultat før skattekostnad</b>		<b>1 041 916</b>	<b>-137 925</b>
Skattekostnad		0	964
<b>Årsresultat</b>		<b>1 041 916</b>	<b>-136 961</b>
<b>Overføringer</b>			
Ordinært utbytte		0	750 000
Tilleggsutbytte	3	0	350 000
Annen egenkapital	3	1 041 916	-1 236 961
<b>Sum overføringer</b>		<b>1 041 916</b>	<b>-136 961</b>



STAURSET HOVDE HOLDING AS  
923 246 312




## Balanse

	Note	31.12.2023	31.12.2022
<b>EIENDELER</b>			
<b>Anleggsmidler</b>			
<b>Finansielle anleggsmidler</b>			
Investeringer i aksjer og andeler	4	350 300	350 300
<b>Sum finansielle anleggsmidler</b>		<b>350 300</b>	<b>350 300</b>
<b>Sum anleggsmidler</b>		<b>350 300</b>	<b>350 300</b>
<b>Omløpsmidler</b>			
<b>Investeringer</b>			
Markedsbaserte aksjer	2	3 876 620	2 934 729
Andre finansielle instrumenter	2	314 486	298 375
Markedsbaserte obligasjoner	2	4 877 254	5 174 963
<b>Sum investeringer</b>		<b>9 068 360</b>	<b>8 408 067</b>
<b>Bankinnskudd, kontanter og lignende</b>			
Bankinnskudd, kontanter og lignende		559 873	934 298
<b>Sum bankinnskudd, kontanter og lignende</b>		<b>559 873</b>	<b>934 298</b>
<b>Sum omløpsmidler</b>		<b>9 628 234</b>	<b>9 342 366</b>
<b>SUM EIENDELER</b>		<b>9 978 534</b>	<b>9 692 666</b>



STAURSET HOVDE HOLDING AS  
923 246 312



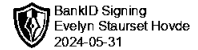
## Balanse

	Note	31.12.2023	31.12.2022
<b>EGENKAPITAL OG GJELD</b>			
<b>Egenkapital</b>			
<b>Innskutt egenkapital</b>			
Aksjekapital	3	30 000	30 000
Overkurs	3	247 275	247 275
<b>Sum innskutt egenkapital</b>		<b>277 275</b>	<b>277 275</b>
<b>Opptjent egenkapital</b>			
Annen egenkapital	3	9 692 638	8 650 722
<b>Sum opptjent egenkapital</b>		<b>9 692 638</b>	<b>8 650 722</b>
<b>Sum egenkapital</b>		<b>9 969 913</b>	<b>8 927 997</b>
<b>Gjeld</b>			
<b>Kortsiktig gjeld</b>			
Betalbar skatt		0	6 809
Utbytte	3	0	750 000
Annen kortsiktig gjeld		8 621	7 860
<b>Sum kortsiktig gjeld</b>		<b>8 621</b>	<b>764 669</b>
<b>Sum gjeld</b>		<b>8 621</b>	<b>764 669</b>
<b>SUM EGENKAPITAL OG GJELD</b>		<b>9 978 534</b>	<b>9 692 666</b>

Evelyn Staurset Hovde  
styrets leder



STAURSET HOVDE HOLDING AS  
923 246 312



## Noter

### Regnskapsprinsipper

Årsregnskapet er satt opp i samsvar med regnskapsloven og god regnskapsskikk for små foretak.

#### Inntektsføring

Selskapets hovedvirksomhet er kjøp og salg av finansielle eiendeler. Realiserte gevinster og utdelinger fra investeringene er klassifiserte som driftsinntekter. Urealiserte gevinster og tap er klassifisert som finansielle poster. Tap ved reasliasjon er klassifisert som driftskostnader.

#### Omløpsmidler og kortsiktig gjeld

Omløpsmidler og kortsiktig gjeld omfatter normalt poster som forfaller til betaling innen ett år etter siste dag i regnskapsåret, samt poster som knytter seg til varekretsløpet. Omløpsmidler vurderes til laveste verdi av anskaffelseskost og antatt virkelig verdi (Laveste verdis prinsipp).

#### Anleggsmidler og langsiktig gjeld

Anleggsmidler omfatter eiendeler bestemt til varig eie og bruk for virksomheten. Anleggsmidler er vurdert til anskaffelseskost. Varige driftsmidler føres opp i balansen og avskrives over driftsmidlets forventede økonomiske levetid. Varige driftsmidler nedskrives til virkelig verdi ved verdifall som forventes ikke å være av forbigående art. Nedskrivninger blir reversert når grunnlaget for nedskrivningen ikke lenger finnes å være til stede.

#### Aksjer og andre finansielle instrumenter

Langsiktige plasseringer i aksjer og andeler er bokført til kostpris. Investeringene er vurdert til kostpris, og nedskrives til virkelig verdi ved varig verdifall. Dersom grunnlaget for nedskrivningen ikke lengre er til stede, reverseres nedskrivningene. Markedsbaserte investeringer er vurderte til virkelig verdi på balansedagen.

#### Fordringer

Fordringer føres opp i balansen til pålydende etter fradrag for avsetning til påregnelig tap. Avsetning til påregnelig tap gjøres på grunnlag av en individuell vurdering av de enkelte fordringene.

#### Forøvrig er følgende regnskapsprinsipper anvendt:

FIFO-metoden for tilordning av anskaffelseskost for ombyttbare finansielle eiendeler, laveste verdis prinsipp for markedsbaserte finansielle omløpsmidler.

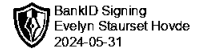
#### Skatt

Skattekostnaden i resultatregnskapet omfatter både periodens betalbare skatt og endring i utsatt skatt. Utsatt skatt er beregnet med 22% på grunnlag av de midlertidige forskjeller som eksisterer mellom regnskapsmessige og skattemessige verdier, samt skattemessig underskudd til fremføring ved utgangen av regnskapsåret. Skatteøkende og skattereduserende midlertidige forskjeller som reverserer eller kan reversere i samme periode er fastsatt og skattevirkningen er beregnet på nettogrunnlaget.

Selskapet har ikke endret regnskapsprinsipp fra 2022 til 2023.



STAURSET HOVDE HOLDING AS  
923 246 312



## Note 1 - Antall årsverk

Selskapet har ikke hatt ansatte i løpet av regnskapsåret.

## Note 2 - Finansielle instrumenter

	Kostpris	Bokført verdi	Urealisert verdiendring
Aksjer	2 691 166	3 876 620	1 185 454
Obligasjoner	4 731 154	4 877 253	146 099
Andre instrumenter	291 645	314 485	22 839
Sum			<b>1 354 393</b>
Urealisert verdiendring 01.01			483 654
Urealisert verdiendring 31.12			1 354 393
<b>Resultateffekt i året</b>			<b>870 740</b>

## Note 3 - Egenkapital

	Aksjekapital	Overkurs	Opptjent egenkapital	Sum
Egenkapital 31.12.2022	30 000	247 275	8 650 722	8 927 997
Årsresultat	0	0	1 041 916	1 041 916
<b>Egenkapital 31.12.2023</b>	<b>30 000</b>	<b>247 275</b>	<b>9 692 638</b>	<b>9 969 913</b>

## Note 4 - Øvrige finansielle instrumenter

Aksjer i andre selskap	Antall aksjer	Anskaffelseskost
Kantega AS	50 000	350 300

Investering er bokført til kostpris, og nedskrives til virkelig verdi ved verdifall.