



ÅRSREGNSKAPET FOR REGNSKAPSÅRET 2021 - GENERELL INFORMASJON

Enheten

Organisasjonsnummer:	989 162 691
Organisasjonsform:	Aksjeselskap
Foretaksnavn:	HARGUN HOLDING AS
Forretningsadresse:	Lepsøyneet 25 5216 LEPSØY

Regnskapsår

Årsregnskapets periode:	01.01.2021 - 31.12.2021
-------------------------	-------------------------

Konsern

Mørselskap i konsern:	Ja
Konsernregnskap lagt ved:	Ja

Regnskapsregler

Regler for små foretak benyttet:	Ja
Benyttet ved utarbeidelsen av årsregnskapet til selskapet:	Regnskapslovens alminnelige regler
Benyttet ved utarbeidelsen av årsregnskapet til konsernet:	Regnskapslovens alminnelige regler

Årsregnskapet fastsatt av kompetent organ

Bekreftet av representant for selskapet:	Jonny Garvik
Dato for fastsettelse av årsregnskapet:	30.04.2022

Grunnlag for avgivelse

År 2021: Årsregnskapet er elektronisk innlevert
År 2020: Tall er hentet fra elektronisk innlevert årsregnskap fra 2021

Det er ikke krav til at årsregnskapet m.v. som sendes til Regnskapsregisteret er undertegnet. Kontrollen på at dette er utført ligger hos revisor/enhetens øverste organ. Sikkerheten ivaretas ved at innsender har rolle/rettighet for innsending av årsregnskapet via Altinn, og ved at det bekreftes at årsregnskapet er fastsatt av kompetent organ.

Brønnøysundregistrene, 06.06.2023



Resultatregnskap

Beløp i: NOK	Note	2021	2020
RESULTATREGNSKAP			
Inntekter			
Annen driftsinntekt		2 146 360	2 037 222
Sum inntekter		2 146 360	2 037 222
Kostnader			
Lønnskostnad	2	1 351 036	1 286 226
Annen driftskostnad	2	145 901	161 488
Sum kostnader		1 496 937	1 447 714
Driftsresultat		649 423	589 508
Finansinntekter og finanskostnader			
Inntekt på investering i datterselskap og tilknyttet selskap		0	2 564 102
Annen renteinntekt		1 332	4 206
Sum finansinntekter		1 332	2 568 308
Annen rentekostnad		501 518	134 422
Sum finanskostnader		501 518	134 422
Netto finans		-500 186	2 433 886
Ordinært resultat før skattekostnad		149 237	3 023 394
Skattekostnad på ordinært resultat	3	32 832	665 146
Ordinært resultat etter skattekostnad		116 405	2 358 248
Årsresultat		116 405	2 358 248
Overføringer og disponeringer			
Overføringer til/fra annen egenkapital		116 405	2 358 247
Sum overføringer og disponeringer		116 405	2 358 247



Balanse

Beløp i: NOK	Note	2021	2020
BALANSE - EIENDELER			
Anleggsmidler			
Immaterielle eiendeler			
Finansielle anleggsmidler			
Investering i datterselskap	4	45 668 137	45 668 137
Sum finansielle anleggsmidler		45 668 137	45 668 137
Sum anleggsmidler		45 668 137	45 668 137
Omløpsmidler			
Varer			
Fordringer			
Kundefordringer	8	76 699	71 528
Andre kortsiktige fordringer		0	2 564 102
Sum fordringer		76 699	2 635 630
Bankinnskudd, kontanter og lignende			
Bankinnskudd, kontanter og lignende	5	3 989 783	2 587 038
Sum bankinnskudd, kontanter og lignende		3 989 783	2 587 038
Sum omløpsmidler		4 066 482	5 222 668
SUM EIENDELER		49 734 619	50 890 805
BALANSE - EGENKAPITAL OG GJELD			
Egenkapital			
Innskutt egenkapital			
Aksjekapital	6,7	1 250 000	1 250 000
Overkurs	7	3 058 605	3 058 605
Sum innskutt egenkapital		4 308 605	4 308 605
Opptjent egenkapital			



Balanse

Beløp i: NOK	Note	2021	2020
Annen egenkapital	7	18 300 504	18 184 100
Sum opptjent egenkapital		18 300 504	18 184 100
Sum egenkapital		22 609 109	22 492 705
Gjeld			
Langsiktig gjeld			
Annen langsiktig gjeld			
Gjeld til kredittinstitusjoner	8	24 305 600	25 000 000
Øvrig langsiktig gjeld	9	2 067 207	2 056 853
Sum annen langsiktig gjeld		26 372 807	27 056 853
Sum langsiktig gjeld		26 372 807	27 056 853
Kortsiktig gjeld			
Betalbar skatt	3	32 832	665 146
Skyldige offentlige avgifter		429 612	401 221
Annen kortsiktig gjeld	8	290 259	274 879
Sum kortsiktig gjeld		752 703	1 341 246
Sum gjeld		27 125 510	28 398 099
SUM EGENKAPITAL OG GJELD		49 734 619	50 890 804



Konsernets resultatregnskap

Beløp i: NOK	Note	2021	2020
RESULTATREGNSKAP			
Inntekter			
Fangstinntekter	1	104 587 836	95 350 175
Leieinntekter		429 947	429 486
Sum inntekter		105 017 783	95 779 661
Kostnader			
Lønnskostnad	2	29 299 402	28 246 256
Avskrivning på varige driftsmidler og immaterielle eiendeler	5	22 212 608	22 225 998
Annen driftskostnad	2	21 671 664	16 765 727
Sum kostnader		73 183 674	67 237 981
Driftsresultat		31 834 109	28 541 680
Finansinntekter og finanskostnader			
Annen renteinntekt		390 449	305 050
Annen finansinntekt		1 909 646	1 581 455
Verdiøkning andre finansielle instrumenter vurdert til virkelig verdi			79 282
Sum finansinntekter		2 300 095	1 965 787
Verdireduksjon andre finansielle instrumenter vurdert til virkelig verdi		115 691	
Annen rentekostnad	9	5 161 112	6 937 694
Annen finanskostnad	9	1 595 979	2 456 768
Sum finanskostnader		6 872 782	9 394 462
Netto finans		-4 572 687	-7 428 675
Ordinært resultat før skattekostnad		27 261 422	21 113 005
Skattekostnad på ordinært resultat	6	8 795 455	7 291 713
Ordinært resultat etter skattekostnad		18 465 967	13 821 292
Årsresultat		18 465 967	13 821 292



Konsernets balanse

Beløp i: NOK	Note	2021	2020
BALANSE - EIENDELER			
Anleggsmidler			
Immaterielle eiendeler			
Konsesjoner, patenter, lisenser, varemerker og lignende rettigheter	5,7	252 809 059	271 215 047
Sum immaterielle eiendeler		252 809 059	271 215 047
Varige driftsmidler			
Tomter, bygninger og annen fast eiendom	5,7	10 452 307	10 904 000
Skip, rigger, fly og lignende	5,7	8 350 073	11 705 000
Sum varige driftsmidler		18 802 380	22 609 000
Finansielle anleggsmidler			
Investeringer i aksjer og andeler		3 150 252	3 150 252
Sum finansielle anleggsmidler		3 150 252	3 150 252
Sum anleggsmidler		274 761 691	296 974 299
Omløpsmidler			
Varer			
Bunkersbeholdning	7	800 000	800 000
Sum varer		800 000	800 000
Fordringer			
Kundefordringer	7	26 081	7 325
Andre kortsiktige fordringer	7	1 265 498	813 459
Sum fordringer		1 291 579	820 784
Investeringer			
Andre markedsbaserte finansielle instrumenter		17 276 268	17 030 134
Sum investeringer		17 276 268	17 030 134
Bankinnskudd, kontanter og lignende			
Bankinnskudd, kontanter og lignende	8	40 725 692	56 460 562
Sum bankinnskudd, kontanter og lignende		40 725 692	56 460 562



Konsernets balanse

Beløp i: NOK	Note	2021	2020
Sum omløpsmidler		60 093 539	75 111 480
SUM EIENDELER		334 855 230	372 085 779
BALANSE - EGENKAPITAL OG GJELD			
Egenkapital			
Innskutt egenkapital			
Aksjekapital	3,4	1 250 000	1 250 000
Overkurs	4	3 058 605	3 058 605
Sum innskutt egenkapital		4 308 605	4 308 605
Opptjent egenkapital			
Annen egenkapital	4	132 363 030	113 897 064
Sum opptjent egenkapital		132 363 030	113 897 064
Sum egenkapital		136 671 635	118 205 669
Gjeld			
Langsiktig gjeld			
Utsatt skatt	6	20 448 002	23 067 905
Sum avsetninger for forpliktelser		20 448 002	23 067 905
Annen langsiktig gjeld			
Gjeld til kredittinstitusjoner	7	146 525 600	197 220 000
Øvrig langsiktig gjeld	7	6 128 207	9 089 858
Sum annen langsiktig gjeld		152 653 807	206 309 858
Sum langsiktig gjeld		173 101 809	229 377 763
Kortsiktig gjeld			
Leverandørgjeld		700 378	369 803
Betalbar skatt	6	11 415 358	10 050 016
Skyldige offentlige avgifter		10 505 572	11 983 253
Annen kortsiktig gjeld		2 460 477	2 099 275
Sum kortsiktig gjeld		25 081 785	24 502 347
Sum gjeld		198 183 594	253 880 110



Konsernets balanse

Beløp i: NOK	Note	2021	2020
SUM EGENKAPITAL OG GJELD		334 855 229	372 085 779



Brønnøysundregistrene

ÅRSREGNSKAP FOR REGNSKAPSÅRET 2021 - GENERELL INFORMASJON

Journalnummer: 2022 603909

Enheten

Organisasjonsnummer: 989 162 691
Organisasjonsform: Aksjeselskap
Foretaksnavn: HARGUN HOLDING AS
Forretningsadresse: Lepsøyset 25
5216 LEPSØY

Regnskapsår

Årsregnskapets periode: 01.01.2021 - 31.12.2021

Konsern

Morselskap i konsern: Ja
Konsernregnskap lagt ved: Ja

Regnskapsregler

Regler for små foretak benyttet: Ja
Benyttet ved utarbeidelsen av
årsregnskapet til selskapet: Regnskapslovens alminnelige regler
Benyttet ved utarbeidelsen av
årsregnskapet til konsernet: Regnskapslovens alminnelige regler

Årsregnskapet fastsatt av kompetent organ

Bekreftet av representant for selskapet: Jonny Garvik
Dato for fastsettelse av årsregnskapet: 30.04.2022

Grunnlag for avgivelse

År 2021: Årsregnskap er elektronisk innlevert.
År 2020: Tall er hentet fra elektronisk innlevert årsregnskap fra 2021.

Det er ikke krav til at årsregnskapet m.v. som sendes til Regnskapsregisteret er undertegnet. Kontrollen på at dette er utført ligger hos revisor/enhetens øverste organ. Sikkerheten ivaretas ved at innsender har rolle/rettighet for innsending av årsregnskapet via Altinn, og ved at det bekreftes at årsregnskapet er fastsatt av kompetent organ.

Brønnøysundregistrene, 09.07.2022



Organisasjonsnr: 989 162 691
HARGUN HOLDING AS

RESULTATREGNSKAP

Beløp i: NOK	Note	2021	2020
RESULTATREGNSKAP			
Inntekter			
Annen driftsinntekt		2 146 360	2 037 222
Sum inntekter		2 146 360	2 037 222
Kostnader			
Lønnskostnad	2	1 351 036	1 286 226
Annen driftskostnad	2	145 901	161 488
Sum kostnader		1 496 937	1 447 714
Driftsresultat		649 423	589 508
Finansinntekter og finanskostnader			
Inntekt på investering i datterselskap og tilknyttet selskap		0	2 564 102
Annen renteinntekt		1 332	4 206
Sum finansinntekter		1 332	2 568 308
Annen rentekostnad		501 518	134 422
Sum finanskostnader		501 518	134 422
Netto finans		-500 186	2 433 886
Ordinært resultat før skattekostnad			
Skattekostnad på ordinært resultat		149 237	3 023 394
Skattekostnad på ordinært resultat	3	32 832	665 146
Ordinært resultat etter skattekostnad		116 405	2 358 248
Årsresultat		116 405	2 358 248
Overføringer og disponeringer			
Overføringer til/fra annen egenkapital		116 405	2 358 247
Sum overføringer og disponeringer		116 405	2 358 247



Organisasjonsnr: 989 162 691
HARGUN HOLDING AS

BALANSE

Beløp i: NOK **Note** **2021** **2020**

BALANSE - EIENDELER

Anleggsmidler

Immaterielle eiendeler

Finansielle anleggsmidler

Investering i datterselskap 4 45 668 137 45 668 137

Sum finansielle anleggsmidler 45 668 137 45 668 137

Sum anleggsmidler 45 668 137 45 668 137

Omløpsmidler

Varer

Fordringer

Kundefordringer 8 76 699 71 528

Andre kortsiktige fordringer 0 2 564 102

Sum fordringer 76 699 2 635 630

Bankinnskudd, kontanter og lignende

Bankinnskudd, kontanter og lignende 5 3 989 783 2 587 038

Sum bankinnskudd, kontanter og lignende 3 989 783 2 587 038

Sum omløpsmidler 4 066 482 5 222 668

SUM EIENDELER 49 734 619 50 890 805

BALANSE - EGENKAPITAL OG GJELD

Egenkapital

Innskutt egenkapital

Aksjekapital 6,7 1 250 000 1 250 000

Overkurs 7 3 058 605 3 058 605

Sum innskutt egenkapital 4 308 605 4 308 605

Opptjent egenkapital

Annen egenkapital 7 18 300 504 18 184 100

Sum opptjent egenkapital 18 300 504 18 184 100

Sum egenkapital 22 609 109 22 492 705

Gjeld

Langsiktig gjeld



Annen langsiktig gjeld			
Gjeld til			
kredittinstitusjoner	8	24 305 600	25 000 000
Øvrig langsiktig gjeld	9	2 067 207	2 056 853
Sum annen langsiktig gjeld		26 372 807	27 056 853
Sum langsiktig gjeld		26 372 807	27 056 853
Kortsiktig gjeld			
Betalbar skatt	3	32 832	665 146
Skyldige offentlige avgifter		429 612	401 221
Annen kortsiktig gjeld	8	290 259	274 879
Sum kortsiktig gjeld		752 703	1 341 246
Sum gjeld		27 125 510	28 398 099
SUM EGENKAPITAL OG GJELD		49 734 619	50 890 804



Organisasjonsnr: 989 162 691
HARGUN HOLDING AS

KONSERNRESULTATREGNSKAP

Beløp i: NOK	Note	2021	2020
RESULTATREGNSKAP			
Inntekter			
Fangstinntekter	1	104 587 836	95 350 175
Leieinntekter		429 947	429 486
Sum inntekter		105 017 783	95 779 661
Kostnader			
Lønnskostnad	2	29 299 402	28 246 256
Avskrivning på varige driftsmidler og immaterielle eiendeler	5	22 212 608	22 225 998
Annen driftskostnad	2	21 671 664	16 765 727
Sum kostnader		73 183 674	67 237 981
Driftsresultat		31 834 109	28 541 680
Finansinntekter og finanskostnader			
Annen renteinntekt		390 449	305 050
Annen finansinntekt		1 909 646	1 581 455
Verdiøkning andre finansielle instrumenter vurdert til virkelig verdi			79 282
Sum finansinntekter		2 300 095	1 965 787
Verdireduksjon andre finansielle instrumenter vurdert til virkelig verdi		115 691	
Annen rentekostnad	9	5 161 112	6 937 694
Annen finanskostnad	9	1 595 979	2 456 768
Sum finanskostnader		6 872 782	9 394 462
Netto finans		-4 572 687	-7 428 675
Ordinært resultat før skattekostnad			
Skattekostnad på ordinært resultat	6	27 261 422	21 113 005
Ordinært resultat etter skattekostnad		8 795 455	7 291 713
Årsresultat		18 465 967	13 821 292



Organisasjonsnr: 989 162 691
HARGUN HOLDING AS

KONSERNBALANSE

Beløp i: NOK	Note	2021	2020
BALANSE - EIENDELER			
Anleggsmidler			
Immaterielle eiendeler			
Konsesjoner, patenter, lisenser, varemerker og lignende rettigheter	5,7	252 809 059	271 215 047
Sum immaterielle eiendeler		252 809 059	271 215 047
Varige driftsmidler			
Tomter, bygninger og annen fast eiendom	5,7	10 452 307	10 904 000
Skip, rigger, fly og lignende	5,7	8 350 073	11 705 000
Sum varige driftsmidler		18 802 380	22 609 000
Finansielle anleggsmidler			
Investeringer i aksjer og andeler		3 150 252	3 150 252
Sum finansielle anleggsmidler		3 150 252	3 150 252
Sum anleggsmidler		274 761 691	296 974 299
Omløpsmidler			
Varer			
Bunkersbeholdning	7	800 000	800 000
Sum varer		800 000	800 000
Fordringer			
Kundefordringer	7	26 081	7 325
Andre kortsiktige fordringer	7	1 265 498	813 459
Sum fordringer		1 291 579	820 784
Investeringer			
Andre markedsbaserte finansielle instrumenter		17 276 268	17 030 134
Sum investeringer		17 276 268	17 030 134
Bankinnskudd, kontanter og lignende			
Bankinnskudd, kontanter og lignende	8	40 725 692	56 460 562
Sum bankinnskudd, kontanter og lignende		40 725 692	56 460 562
Sum omløpsmidler		60 093 539	75 111 480
SUM EIENDELER		334 855 230	372 085 779



BALANSE - EGENKAPITAL OG GJELD

Egenkapital

Innskutt egenkapital

Aksjekapital	3,4	1 250 000	1 250 000
Overkurs	4	3 058 605	3 058 605
Sum innskutt egenkapital		4 308 605	4 308 605

Opptjent egenkapital

Annen egenkapital	4	132 363 030	113 897 064
Sum opptjent egenkapital		132 363 030	113 897 064

Sum egenkapital		136 671 635	118 205 669
------------------------	--	--------------------	--------------------

Gjeld

Langsiktig gjeld

Utsatt skatt	6	20 448 002	23 067 905
--------------	---	------------	------------

Sum avsetninger for forpliktelseser		20 448 002	23 067 905
--	--	-------------------	-------------------

Annen langsiktig gjeld

Gjeld til kredittinstitusjoner	7	146 525 600	197 220 000
Øvrig langsiktig gjeld	7	6 128 207	9 089 858
Sum annen langsiktig gjeld		152 653 807	206 309 858

Sum langsiktig gjeld		173 101 809	229 377 763
-----------------------------	--	--------------------	--------------------

Kortsiktig gjeld

Leverandørgjeld		700 378	369 803
-----------------	--	---------	---------

Betalbar skatt	6	11 415 358	10 050 016
----------------	---	------------	------------

Skyldige offentlige avgifter		10 505 572	11 983 253
------------------------------	--	------------	------------

Annen kortsiktig gjeld		2 460 477	2 099 275
------------------------	--	-----------	-----------

Sum kortsiktig gjeld		25 081 785	24 502 347
-----------------------------	--	-------------------	-------------------

Sum gjeld		198 183 594	253 880 110
------------------	--	--------------------	--------------------

SUM EGENKAPITAL OG GJELD		334 855 229	372 085 779
---------------------------------	--	--------------------	--------------------



Organisasjonsnr: 989 162 691
HARGUN HOLDING AS

NOTEOPPLYSNINGER - SELSKAP - alle poster oppgitt i hele tall

Note
2

Antall årsverk i regnskapsåret
1.00

<u>Sum</u>	<u>Beløp</u>
<u>Balanseført verdi 31.12.</u>	<u>Varige driftsmidler Immaterielle eiend.</u>

Konsernregnskap

Morselskapet sitt navn

Forretningskontor for morselskapet

Begrunnelse for at datterselskap er utelatt fra konsolideringen

<u>Samlet beløp - tilknyttet selskap</u>	<u>Årets</u>	<u>Fjorårets</u>
--	--------------	------------------

<u>Samlet beløp - foretak i samme konsern</u>	<u>Årets</u>	<u>Fjorårets</u>
---	--------------	------------------

<u>Samlet beløp - foretak i samme konsern</u>	<u>Årets</u>	<u>Fjorårets</u>
---	--------------	------------------

<u>Samlet beløp - felles kontrollert virksomhet</u>	<u>Årets</u>	<u>Fjorårets</u>
---	--------------	------------------

<u>Pantstillelse</u>	<u>Beløp</u>
----------------------	--------------

<u>Beholdning av egne aksjer</u>	<u>Antall</u>	<u>Pålydende</u>	<u>Andel av aksjek.</u>
----------------------------------	---------------	------------------	-------------------------



Organisasjonsnr: 989 162 691
HARGUN HOLDING AS

NOTEOPPLYSNINGER - KONSERN - alle poster oppgitt i hele tall

Note

1

Antall årsverk i regnskapsåret
17.00

<u>Sum</u>	<u>Beløp</u>
<u>Balanseført verdi 31.12.</u>	<u>Varige driftsmidler Immaterielle eiend.</u>

Konsernregnskap

Morselskapet sitt navn

Forretningskontor for morselskapet

Begrunnelse for at datterselskap er utelatt fra konsolideringen

<u>Samlet beløp - tilknyttet selskap</u>	<u>Årets</u>	<u>Fjorårets</u>
--	--------------	------------------

<u>Samlet beløp - foretak i samme konsern</u>	<u>Årets</u>	<u>Fjorårets</u>
---	--------------	------------------

<u>Samlet beløp - foretak i samme konsern</u>	<u>Årets</u>	<u>Fjorårets</u>
---	--------------	------------------

<u>Samlet beløp - felles kontrollert virksomhet</u>	<u>Årets</u>	<u>Fjorårets</u>
---	--------------	------------------

<u>Pantstillelse</u>	<u>Beløp</u>
----------------------	--------------

<u>Beholdning av egne aksjer</u>	<u>Antall</u>	<u>Pålydende</u>	<u>Andel av aksjek.</u>
----------------------------------	---------------	------------------	-------------------------



KPMG AS
Kanalveien 11
Postboks 4 Kristianborg
5822 Bergen

Telephone +47 45 40 40 63
Fax
Internet www.kpmg.no
Enterprise 935 174 627 MVA

Til generalforsamlingen i Hargun Holding AS

Uavhengig revisors beretning

Konklusjon

Vi har revidert Hargun Holding AS' årsregnskap, som består av:

- selskapsregnskapet, som består av balanse per 31. desember 2021, resultatregnskap og kontantstrømoppstilling for regnskapsåret avsluttet per denne datoen og noter til årsregnskapet, herunder et sammendrag av viktige regnskapsprinsipper, og
- konsernregnskapet, som består av balanse per 31. desember 2021, resultatregnskap og kontantstrømoppstilling for regnskapsåret avsluttet per denne datoen og noter til årsregnskapet, herunder et sammendrag av viktige regnskapsprinsipper.

Etter vår mening

- oppfyller årsregnskapet gjeldende lovkrav,
- gir selskapsregnskapet et rettviseende bilde av selskapets finansielle stilling per 31. desember 2021 og av dets resultater og kontantstrømmer for regnskapsåret avsluttet per denne datoen i samsvar med regnskapslovens regler og god regnskapsskikk i Norge, og
- gir konsernregnskapet et rettviseende bilde av konsernets finansielle stilling per 31. desember 2021 og av dets resultater og kontantstrømmer for regnskapsåret avsluttet per denne datoen i samsvar med regnskapslovens regler og god regnskapsskikk i Norge.

Grunnlag for konklusjonen

Vi har gjennomført revisjonen i samsvar med de internasjonale revisjonsstandardene International Standards on Auditing (ISA-ene). Våre oppgaver og plikter i henhold til disse standardene er beskrevet nedenfor under *Revisors oppgaver og plikter ved revisjonen av årsregnskapet*. Vi er uavhengige av selskapet og konsernet slik det kreves i lov, forskrift og International Code of Ethics for Professional Accountants (inkludert internasjonale uavhengighetsstandarder) utstedt av the International Ethics Standards Board for Accountants (IESBA-reglene), og vi har overholdt våre øvrige etiske forpliktelser i samsvar med disse kravene. Innhentet revisjonsbevis er etter vår vurdering tilstrekkelig og hensiktsmessig som grunnlag for vår konklusjon.

Øvrig informasjon

Styret og daglig leder (ledelsen) er ansvarlige for informasjonen i årsberetningen. Øvrig informasjon omfatter informasjon i årsrapporten bortsett fra årsregnskapet og den tilhørende revisjonsberetningen. Vår konklusjon om årsregnskapet ovenfor dekker ikke informasjonen i årsberetningen.

I forbindelse med revisjonen av årsregnskapet er det vår oppgave å lese årsberetningen. Formålet er å vurdere hvorvidt det foreligger vesentlig inkonsistens mellom årsberetningen og årsregnskapet og den kunnskap vi har opparbeidet oss under revisjonen av årsregnskapet, eller hvorvidt informasjon i årsberetningen ellers fremstår som vesentlig feil. Vi har plikt til å rapportere dersom årsberetningen fremstår som vesentlig feil. Vi har ingenting å rapportere i så henseende.

Basert på kunnskapen vi har opparbeidet oss i revisjonen, mener vi at årsberetningen

- er konsistent med årsregnskapet og
- inneholder de opplysninger som skal gis i henhold til gjeldende lovkrav.

KPMG AS, a Norwegian limited liability company and member firm of the KPMG network of independent member firms affiliated with KPMG International Cooperative ("KPMG International"), a Swiss entity.

Statsautoriserte revisorer - medlemmer av Den norske Revisorforening

Offices in:

Oslo	Elverum	Mo i Rana	Stord
Ållå	Finnisnes	Molde	Stråume
Årendal	Hamar	Skien	Tromsø
Bergen	Haugesund	Sandefjord	Trondheim
Bodo	Knaevik	Sandnessjøen	Tynset
Drammen	Kristiansand	Stavanger	Ålesund



Ledelsens ansvar for årsregnskapet

Ledelsen er ansvarlig for å utarbeide årsregnskapet og for at det gir et rettviseende bilde i samsvar med regnskapslovens regler og god regnskapsskikk i Norge. Ledelsen er også ansvarlig for slik intern kontroll som den finner nødvendig for å kunne utarbeide et årsregnskap som ikke inneholder vesentlig feilinformasjon, verken som følge av misligheter eller utilsiktede feil.

Ved utarbeidelsen av årsregnskapet er ledelsen ansvarlig for å ta standpunkt til selskapets og konsernets evne til fortsatt drift og opplyse om forhold av betydning for fortsatt drift. Forutsetningen om fortsatt drift skal legges til grunn for årsregnskapet så lenge det ikke er sannsynlig at virksomheten vil bli avvirket.

Revisors oppgaver og plikter ved revisjonen av årsregnskapet

Vårt mål er å oppnå betryggende sikkerhet for at årsregnskapet som helhet ikke inneholder vesentlig feilinformasjon, verken som følge av misligheter eller utilsiktede feil, og å avgi en revisjonsberetning som inneholder vår konklusjon. Betryggende sikkerhet er en høy grad av sikkerhet, men ingen garanti for at en revisjon utført i samsvar med ISA-ene, alltid vil avdekke vesentlig feilinformasjon som eksisterer. Feilinformasjon kan oppstå som følge av misligheter eller utilsiktede feil. Feilinformasjon blir vurdert som vesentlig dersom den enkeltvis eller samlet med rimelighet kan forventes å påvirke økonomiske beslutninger som brukerne foretar basert på årsregnskapet.

Som del av en revisjon i samsvar med ISA-ene, utøver vi profesjonelt skjønn og utviser profesjonell skepsis gjennom hele revisjonen. I tillegg:

- identifiserer og vurderer vi risikoen for vesentlig feilinformasjon i regnskapet, enten det skyldes misligheter eller utilsiktede feil. Vi utformer og gjennomfører revisjonshandlinger for å håndtere slike risikoer, og innhenter revisjonsbevis som er tilstrekkelig og hensiktsmessig som grunnlag for vår konklusjon. Risikoen for at vesentlig feilinformasjon som følge av misligheter ikke blir avdekket, er høyere enn for feilinformasjon som skyldes utilsiktede feil, siden misligheter kan innebære samarbeid, forfalskning, bevisste utelatelser, uriktige fremstillinger eller overstyring av internkontroll.
- opparbeider vi oss en forståelse av den interne kontroll som er relevant for revisjonen, for å utforme revisjonshandlinger som er hensiktsmessige etter omstendighetene, men ikke for å gi uttrykk for en mening om effektiviteten av selskapets og konsernets interne kontroll.
- evaluerer vi om de anvendte regnskapsprinsippene er hensiktsmessige og om regnskapsestimaterne og tilhørende noteopplysninger utarbeidet av ledelsen er rimelige.
- konkluderer vi på hensiktsmessigheten av ledelsens bruk av fortsatt drift-forutsetningen ved avleggelsen av årsregnskapet, basert på innhentede revisjonsbevis, og hvorvidt det foreligger vesentlig usikkerhet knyttet til hendelser eller forhold som kan skape tvil av betydning om selskapets og konsernets evne til fortsatt drift. Dersom vi konkluderer med at det eksisterer vesentlig usikkerhet, kreves det at vi i revisjonsberetningen henleder oppmerksomheten på tilleggsopplysningene i årsregnskapet, eller, dersom slike tilleggsopplysninger ikke er tilstrekkelige, at vi modifiserer vår konklusjon. Våre konklusjoner er basert på revisjonsbevis innhentet inntil datoen for revisjonsberetningen. Etterfølgende hendelser eller forhold kan imidlertid medføre at selskapet og konsernet ikke fortsetter driften.
- evaluerer vi den samlede presentasjonen, strukturen og innholdet i årsregnskapet, inkludert tilleggsopplysningene, og hvorvidt årsregnskapet gir uttrykk for de underliggende transaksjonene og hendelsene på en måte som gir et rettviseende bilde.
- innhenter vi tilstrekkelig og hensiktsmessig revisjonsbevis vedrørende den finansielle informasjonen til enhetene eller forretningsområdene i konsernet for å kunne gi uttrykk for en mening om det konsoliderte regnskapet. Vi er ansvarlige for å lede, følge opp og gjennomføre konsernrevisjonen. Vi alene er ansvarlige for vår revisjonskonklusjon.

Vi kommuniserer med styret blant annet om det planlagte omfanget av revisjonen og til hvilken tid revisjonsarbeidet skal utføres. Vi utveksler også informasjon om forhold av betydning som vi har



Uavhengig revisors beretning - Hargun Holding AS

avdekket i løpet av revisjonen, herunder om eventuelle svakheter av betydning i den interne kontrollen.

Bergen, 22. april 2022
KPMG AS


Stein Are Slettemark
Statsautorisert revisor



Årsregnskap 2021 Hargun Holding AS

Org.nr.: 989 162 691



Hargun Holding AS

Styrets årsberetning 2021

Virksomhetens art

Hargun Holding AS er et holdingselskap som eier 100% av datterselskapene Hargun Havfiske AS og Hargun Eiendom AS. Konsernets drift består i hovedsak av fiskerivirksomhet med ringnotfartøyet MS Hargun, samt utleie av kombinert kontor- og lagereiendom. Hargun Holding AS og selskapene som inngår i konsernet har forretningsadresse på Lepsøy, Bjørnafjorden kommune.

Årsregnskapet

Selskapet hadde i 2021 en omsetning på MNOK 2,1 og et positivt driftsresultat på TNOK 649. Årets resultat etter skatt er på TNOK 116. Årets resultat kan i det vesentligste henføres til ytelser av administrasjonstjenester til konsernselskaper. Bokført egenkapital i Hargun Holding AS er pr utgangen av 2021 på MNOK22,6, tilsvarende en egenkapitalandel på 45,4%.

Styret mener at selskapets resultatregnskap og balanse med tilhørende noter gir fyllestgjørende informasjon, og et rettviseende bilde av årets virksomhet, samt selskapets økonomiske stilling ved årsskiftet.

Konsernregnskapet

Årets konsernregnskap omfatter virksomheten i Hargun Holding AS samt datterselskapene Hargun Eiendom AS og Hargun Havfiske AS. Konsernet oppnådde samlede driftsinntekter i 2021 på MNOK 105 samt et driftsresultat på MNOK 31,8. Periodens EBITDA er på MNOK 54. Konsernets resultat etter skatt var på MNOK 18,5.

Konsernet har pr utgangen av 2021 totale anleggsmidler på MNOK 274,8, der MNOK 252,8 kan henføres til erverv av strukturkvoter. Pr samme tidspunkt hadde konsernet samlede omløpsmidler MNOK 60,1 og en kortsiktig gjeld på MNOK 25,1. Konsernet hadde samtidig likvide midler og kortsiktige plasseringer på MNOK 58. Ved utgangen av 2021 var konsernets bokførte egenkapital MNOK 136,7, tilsvarende en egenkapitalandel på 40,8%.

Kontantstrømmene fra årets virksomhet viser en netto kontantstrøm fra operasjonelle aktiviteter på MNOK 37,1. Forskjell mellom oppnådd resultat og netto kontantstrøm fra operasjonelle aktiviteter kan i hovedsak henføres til periodens avskrivninger og andre tidsavgrensningsposter.

Styret mener at konsernets resultatregnskap og balanse med tilhørende noter, samt kontantstrømmene, gir fyllestgjørende informasjon og et rettviseende bilde av periodens virksomhet og konsernets økonomiske stilling ved årsskiftet.

Fortsatt drift og fremtidig utvikling

Styret og den daglig leder er av den oppfatning at det er riktig å legge forutsetningen om fortsatt drift til grunn ved avleggelsen av både års- og konsernregnskapet for 2021.

Frem til nå i 2022 har både selskapet og konsernet hatt en positiv drift. Fiskeridelen av konsernet har i løpet av perioden etter årsskiftet hatt en positiv inntjening, og man forventer for inneværende år å oppnå fangstinntekter på nivå med 2021. Samtidig ser man også klare tendenser til økning i kostnadsbildet, der spesielt bunkerskostnadene har vært stigende gjennom 2021 og videre inn i 2022. Til tross for det forannevnte er det likevel forventninger om at det også for inneværende år vil være



en tilfredsstillende inntjening innen denne virksomheten. Således foreligger det også forventninger om at inneværende år også vil gi en tilfredsstillende inntjening for konsernet.

Hargun Holding AS og de selskaper som inngår i konsernet har over flere år hatt en god inntjening, og derigjennom opparbeidet en tilfredsstillende egenkapital. Det er således styrets oppfatning at selskapet finansielt sett er godt rustet til å møte de utfordringer som fremtiden vil bringe.

Finansiell risiko

Markedsrisiko

Konsernets aktiva og langsiktige finansiering er begge priset i NOK. Tilsvarende er selskapets inntekter og kostnader i NOK. Konsernet har ingen særskilt valutarisiko, og eksponeringen begrenser seg således i stor grad til endringer i rentenivået (NIBOR). Sistnevnte er redusert gjennom rentesikringsavtaler.

Kredittrisiko

Fiskeridelen av konsernet er gjennom Norges Sildesalgslag garantert oppgjør for sine fangstleveranser, således er kredittrisikoen begrenset.

Likviditet

Selskapets og konsernets likvide midler var pr årsskiftet på hhv MNOK 4 og MNOK 58. Likviditetsprognosene for kommende år anses tilfredsstillende.

Finansiering

Konsernet har sin langsiktige finansiering gjennom Nordea Bank.

Arbeidsmiljø, likestilling og personale

Hargun Holding AS har en fast ansatt, som sammen med selskapets styre ivaretar løpende administrative oppgaver. Øvrige spesifikke oppgaver dekkes inn på kontrakt etter behov. Konsernet har i 2021 hatt gjennomsnittlig 17 årsverk, der brorparten har vært ansatte sjøfolk om bord på selskapets fartøy. Sjømannsyrket er relativt mannsdominert, og det har vist seg vanskelig å rekruttere kvinnelige ansatte til fiske- og sjømannsyrket.

Selskapet og konsernet verdsetter mangfold og likebehandler alle ansatte, uavhengig av kjønn, etnisitet, religion eller andre diskrimineringsgrunnlag. Således arbeides det aktivt for å sikre like muligheter og rettigheter og hindre diskriminering. Konsernets personalpolitikk anses å være nøytral på alle områder, og etter styrets oppfatning er dette tilfredsstillende ivaretatt. Det er således ikke iverksatt eller planlagt konkrete tiltak innenfor nevnte område. Det er ikke mottatt noen tilbakemeldinger på at noen opplever selskapets personalpolitikk som diskriminerende. Konsernet følger videre prinsippet om lik lønn for likt arbeid.

Konsernet fører oversikt over sykefravær i henhold til gjeldende retningslinjer, og det kan opplyses at sykefraværet er begrenset. Det har ikke forekommet alvorlige arbeidsuhell eller ulykker i løpet av 2021. Helse, miljø og sikkerhet ivaretas i henhold til gjeldende regelverk. Styret og daglig leder mener at arbeidsmiljøet og den generelle trivsel på arbeidsplassen er god, men vurderer løpende behovet for iverksettelse av tiltak for forbedringer.

Selskapets styre består av fem personer, en kvinne og fire menn. Selskapets styremedlemmer har alle eiermessig tilknytning til morselskapet.

Forsikring for styrets medlemmer og daglig leder

Det er ikke tegnet forsikring for styrets medlemmer og daglig leder for deres mulige ansvar ovenfor foretaket og tredjepersoner.



Ytre miljø – miljørapportering

Selskapet Hargun Holding AS har gjennom egen virksomhet begrenset påvirkning på det ytre miljø. Konsernets sin virksomhet har i større grad innvirkning på det ytre miljø gjennom sin fiskerivirksomhet. For i størst mulig grad å begrense negative miljøbelastninger blir tiltak som fremgår av gjeldende lover og forskrifter fortløpende implementert.


Årsresultat og disponering


Årets resultat i Hargun Holding, stort kr 116 405, foreslås disponert ved at nevnte beløp avsettes til annen egenkapital.

Andre opplysninger

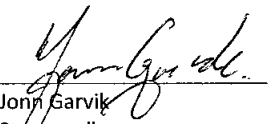
Styret er ikke kjent med at det har inntrådt forhold etter regnskapsårets slutt som vil ha betydning for vurderingen av selskapets eller konsernets finansielle informasjon.


Lepsøy, den 20/04-2022


Jonny Garvik
Styrets leder/Daglig leder


Rune Vidar Garvik
Styremedlem


Gunnveig Seim
Styremedlem


Jonn Garvik
Styremedlem


Torgeir Seim
Styremedlem



Hargun Holding AS

Resultatregnskap

Driftsinntekter og -kostnader	Note	2021	2020
Andre driftsinntekter		2 146 360	2 037 222
Sum driftsinntekter		2 146 360	2 037 222
Lønnskostnad	2	1 351 036	1 286 226
Andre driftskostnader	2	145 901	161 488
Sum driftskostnader		1 496 937	1 447 714
Driftsresultat		649 422	589 508
Finansinntekter og -kostnader			
Inntekt på investering i datterselskap		0	2 564 102
Renteinntekter		1 332	4 206
Rentekostnader		501 518	134 422
Resultat av finansposter		-500 186	2 433 886
Ordinært resultat før skattekostnad		149 237	3 023 393
Skattekostnad på ordinært resultat	3	32 832	665 146
Årets resultat		116 405	2 358 247
Overføringer			
Avsatt til annen egenkapital		116 405	2 358 247
Sum overføringer		116 405	2 358 247



Hargun Holding AS






Balanse pr. 31.12.

EIENDELER	Note	2021	2020
ANLEGGSMIDLER			
Finansielle anleggsmidler			
Investeringer i datterselskap	4	<u>45 668 137</u>	<u>45 668 137</u>
Sum anleggsmidler		<u>45 668 137</u>	<u>45 668 137</u>
OMLØPSMIDLER			
Fordringer			
Kundefordringer	8	76 699	71 528
Andre kortsiktige fordringer		0	2 564 102
Bankinnskudd, kontanter o.l.			
Bankinnskudd, kontanter o.l.	5	<u>3 989 783</u>	<u>2 587 038</u>
Sum omløpsmidler		<u>4 066 483</u>	<u>5 222 667</u>
SUM EIENDELER		<u>49 734 620</u>	<u>50 890 804</u>

**Hargun Holding AS**

Balanse pr. 31.12.

EGENKAPITAL OG GJELD	Note	2021	2020
EGENKAPITAL			
Innskutt egenkapital			
Aksjekapital (10 000 aksjer à kr 125)	6, 7	1 250 000	1 250 000
Overkurs	7	3 058 605	3 058 605
Sum innskutt egenkapital		4 308 605	4 308 605
Opptjent egenkapital			
Annen egenkapital	7	18 300 504	18 184 100
Sum opptjent egenkapital		18 300 504	18 184 100
Sum egenkapital		22 609 109	22 492 705
GJELD			
Annen langsiktig gjeld			
Gjeld til kredittinstitusjoner	8	24 305 600	25 000 000
Øvrig langsiktig gjeld	9	2 067 207	2 056 853
Sum langsiktig gjeld		26 372 807	27 056 853
Kortsiktig gjeld			
Betalbar skatt	3	32 832	665 146
Skyldige offentlige avgifter		429 612	401 221
Annen kortsiktig gjeld	8	290 259	274 879
Sum kortsiktig gjeld		752 703	1 341 246
Sum gjeld		27 125 510	28 398 099
SUM EGENKAPITAL OG GJELD		49 734 620	50 890 804

Lepsøy, 20/04 - 2022
Styret i Hargun Holding AS
Rune Vidar Garvik
Styremedlem
Jonny Garvik
Styreleder/daglig leder
Gunveig Seim
Styremedlem
Jonny Garvik
Styremedlem
Torgeir Seim
Styremedlem



Regnskapsprinsipper og virkning av prinsippendringer

Årsregnskapet er satt opp i samsvar med regnskapsloven og NRS 8 - God regnskapsskikk for små foretak.

Driftsinntekter resultatføres etter hvert som den anses opptjent. Driftskostnadene resultatføres i samme periode som tilhørende inntekt.

Anleggsmidler omfatter eiendeler bestemt til varig eie og bruk. Anleggsmidler er vurdert til anskaffelseskost. Varige driftsmidler balanseføres og avskrives over driftsmidlets økonomiske levetid.

Med datterselskap menes et selskap der hvor Hargun Holding AS har bestemmende innflytelse. Normalt innebærer dette en eierandel på over 50 %, hvor investeringen er av langvarig og strategisk karakter.

Omløpsmidler og kortsiktig gjeld omfatter normalt poster som forfaller til betaling innen ett år etter balansedagen, samt poster som er knyttet til varekretsløpet. Omløpsmidler vurderes til laveste verdi av anskaffelseskost og virkelig verdi.

Kundefordringer og andre fordringer oppføres til pålydende etter fradrag for avsetning til forventet tap. Avsetning til tap gjøres på grunnlag av en individuell vurdering av de enkelte fordringene. I tillegg gjøres det for kundefordringer en uspesifisert avsetning for å dekke generell tapsrisiko.

Pensjonsordninger finansiert via sikrede ordninger er ikke balanseført. Pensjonspremien anses i disse tilfeller som pensjonskostnad og klassifiseres sammen med lønnskostnader.

Skattekostnaden i resultatregnskapet omfatter både periodens betalbare skatt og endring i utsatt skatt. Utsatt skatt er beregnet med 22 % på grunnlag av de midlertidige forskjeller som eksisterer mellom regnskapsmessige og skattemessige verdier, samt skattemessig underskudd til fremføring ved utgangen av regnskapsåret. Skatteøkende og skattereduserende midlertidige forskjeller som reverserer eller kan reversere i samme periode er utlignet. Netto utsatt skattefordel balanseføres i den grad det er sannsynlig at denne kan bli nyttiggjort.

Selskapet er morselskap i konsernet Hargun Holding AS, og benytter de samme regnskapsprinsipper som konsernregnskapet. Konsernregnskap som omfatter Hargun Holding AS kan mottas ved henvendelse til selskapets forretningsadresse.

Regnskapsprinsippene er ellers nærmere omtalt i de tilhørende noter til de enkelte regnskapspostene.

Note 2 Lønnskostnader og antall årsverk

Lønnskostnader

	2021	2020
Lønninger	1 152 509	1 112 359
Arbeidsgiveravgift	165 472	151 212
Pensjonskostnader	16 011	15 213
Andre ytelser	17 044	7 442
Sum	1 351 036	1 286 226

Selskapet har i 2021 sysselsatt 1 årsverk.



Note 3 Skatt

Årets skattekostnad	2021	2020
Resultatført skatt på ordinært resultat:		
Betalbar skatt	32 832	665 146
Endring i utsatt skattefordel	0	0
Skattekostnad ordinært resultat	32 832	665 146
Skattepliktig inntekt:		
Ordinært resultat før skatt	149 237	3 023 393
Permanente forskjeller	0	0
Skattepliktig inntekt	149 237	3 023 393
Betalbar skatt i balansen:		
Betalbar skatt på årets resultat	32 832	101 044
Betalbar skatt på mottatt konsernbidrag	0	564 102
Sum betalbar skatt i balansen	32 832	665 146

Skatteeffekten av midlertidige forskjeller som har gitt opphav til utsatt skatt og utsatte skattefordeler, spesifisert på typer av midlertidige forskjeller

	2021	2020	Endring
Utsatt skatt (22 %)	0	0	0

Note 4 Datterselskaper

	Kontor- kommune	Eier- andel	Andel egenkapital	Andel resultat
Datterselskaper				
Hargun Eiendom AS	Lepsøy	100,0%	7 810 678	693 654
Hargun Havfiske AS	Lepsøy	100,0%	151 919 986	17 655 909
Sum			158 398 476	19 017 374

Note 5 Bankinnskudd

Innestående midler på skattetrekkkonto (bundne midler) er på kr. 175 766.



Note 6 Aksjonærer

Aksjekapitalen i Hargun Holding AS pr. 31.12 består av:

	Antall	Pålydende	Bokført
Ordinære aksjer	10 000	125,0	1 250 000
Sum	10 000		1 250 000

Eierstruktur

De største aksjonærene i % pr. 31.12 var:

	Ordinære	Eierandel	Stemmeandel
Rune Vidar Garvik	4 000	40,0	40,0
Jonny Garvik	3 550	35,5	35,5
Gunnveig Seim	1 500	15,0	15,0
Jonn Garvik	475	4,8	4,8
Torgeir Seim	475	4,8	4,8
Totalt antall aksjer	10 000	100,0	100,0

Aksjer og opsjoner eiet av medlemmer i styret og daglig leder:

Navn	Verv	Ordinære
Rune Vidar Garvik	Styremedlem	4 000
Jonny Garvik	Styreleder/daglig leder	3 550
Jonn Garvik	Styremedlem	475
Torgeir Seim	Styremedlem	475
Totalt antall aksjer		8 500

Note 7 Egenkapital

	Aksjekapital	Overkurs	Annen Innskutt egenkapital	Annen egenkapital	Sum egenkapital
Pr. 31.12.2020	1 250 000	3 058 605	0	18 184 100	22 492 705
Årets resultat				116 405	116 405
Pr 31.12.2021	1 250 000	3 058 605	0	18 300 504	22 609 109

Note 8 - Fordringer, langsiktig gjeld / pantstillelser og garantier

	2021	2020
Gjeld til kredittinstitusjoner	24 305 600	25 000 000
Sum	24 305 600	25 000 000

Selskapets langsiktige finansiering (gjeld til kredittinstitusjoner) løper avdragsfritt fram til hele gjelden forfaller i 2023. Hargun Havfiske AS har stilt sikkerhet for lånet i form av realkausjon.

Mellomværende med konsernselskap

	2021	2020
Fordringer		
Kundefordringer konsern	76 699	71 528
Til gode konsernbidrag	0	2 564 102
Sum	76 699	2 635 630



Note 9 - Langsiktig gjeld

Selskapets øvrige langsiktige gjeld består av innlån fra eiere som forfaller ved påkrav.

Andre langsiktige ytelser til eiere	2 067 207	2 056 853
Sum annen langsiktig gjeld	2 067 207	2 056 853



Årsregnskap

2021

Hargun Holding AS - konsern

Org.nr. 989 162 691



Hargun Holding AS - konsern

Resultatregnskap

Driftsinntekter og -kostnader	Note	2021	2020
Fangstinntekter	1	104 587 836	95 350 175
Leieinntekter		429 947	429 486
Sum driftsinntekter		105 017 783	95 779 661
Lønnskostnader og mannskapskostnader	2	29 299 402	28 246 256
Ordinære avskrivninger	5	22 212 608	22 225 998
Andre driftskostnader	2	21 671 664	16 765 727
Sum driftskostnader		73 183 674	67 237 981
Driftsresultat		31 834 109	28 541 679
Finansinntekter og -kostnader			
Renteinntekter		390 449	305 050
Andre finansinntekter		1 909 646	1 581 455
Verdiøkning markedsbaserte omløpsmidler		-115 691	79 282
Rentekostnader	9	5 161 112	6 937 694
Andre finanskostnader	9	1 595 979	2 456 768
Resultat av finansposter		-4 572 687	-7 428 676
Ordinært resultat før skattekostnad		27 261 422	21 113 003
Skattekostnad på ordinært resultat	6	8 795 455	7 291 713
Årets resultat		18 465 967	13 821 290



Hargun Holding AS - konsern

Balanse pr. 31.12.

EIENDELER	Note	2021	2020
ANLEGGSMIDLER			
Immaterielle eiendeler			
Konsesjoner, patenter o.l.	5, 7	252 809 059	271 215 047
Varige driftsmidler			
Tomter og bygninger	5, 7	10 452 307	10 904 000
Skip, rigger og lignende	5, 7	8 350 073	11 705 000
Finansielle anleggsmidler			
Investeringer i aksjer og andeler		3 150 252	3 150 252
Sum anleggsmidler		274 761 691	296 974 299
OMLØPSMIDLER			
Varer			
Bunkersbeholdning	7	800 000	800 000
Fordringer			
Kundefordringer	7	26 081	7 325
Andre kortsiktige fordringer	7	1 265 498	813 459
Investeringer			
Andre markedsbaserte finansielle instrumenter		17 276 268	17 030 134
Bankinnskudd, kontanter o.l.			
Bankinnskudd, kontanter o.l.	8	40 725 692	56 460 562
Sum omløpsmidler		60 093 539	75 111 480
SUM EIENDELER		334 855 230	372 085 779



Hargun Holding AS - konsern

Balanse pr. 31.12.


EGENKAPITAL OG GJELD	Note	2021	2020
EGENKAPITAL			
Innskutt egenkapital			
Aksjekapital (400 aksjer à kr 1 000)	3, 4	1 250 000	1 250 000
Overkurs	4	3 058 605	3 058 605
Sum innskutt egenkapital		4 308 605	4 308 605
Opptjent egenkapital			
Annen egenkapital	4	132 363 030	113 897 064
Sum opptjent egenkapital		132 363 030	113 897 064
Sum egenkapital		136 671 635	118 205 669
GJELD			
Avsetning for forpliktelser			
Utsatt skatt	6	20 448 002	23 067 905
Annen langsiktig gjeld			
Gjeld til kredittinstitusjoner	7	146 525 600	197 220 000
Øvrig langsiktig gjeld	7	6 128 207	9 089 858
Sum langsiktig gjeld		173 101 810	229 377 763
Kortsiktig gjeld			
Leverandørgjeld		700 378	369 803
Betalbar skatt	6	11 415 358	10 050 016
Skyldige offentlige avgifter		10 505 572	11 983 253
Annen kortsiktig gjeld		2 460 477	2 099 275
Sum kortsiktig gjeld		25 081 785	24 502 347
Sum gjeld		198 183 595	253 880 110
SUM EGENKAPITAL OG GJELD		334 855 230	372 085 779





Hargun Holding AS - konsern


Balanse pr. 31.12.

Lepsøy, 20/04-2022
Styret i Hargun Holding AS


Jonny Garvik
Styreleder/daglig leder


Rune Vidar Garvik
Styremedlem


Gunveig Seim
Styremedlem


Jonn Garvik
Styremedlem


Torgeir Seim
Styremedlem



Hargun Holding AS - konsern

Noter til regnskapet for 2021

Regnskapsprinsipper

Konsernregnskapet består av følgende deler:

- Resultatregnskap
- Balanse
- Noter
- Kontantstrømoppstilling

Konsernregnskapet, som er utarbeidet av selskapets styre og ledelse, må leses i sammenheng med årsberetningen og revisjonsberetningen. Når faktiske tall ikke er tilgjengelige/sikre på tidspunkt for regnskapsavleggelsen, tilsier god regnskapsskikk at ledelsen beregner et best mulig estimat for bruk i årsregnskapet. Det kan fremkomme avvik mellom estimerte og faktiske tall.

Konsernregnskapet er satt opp i samsvar med regnskapslov og god regnskapsskikk.

Konsolideringsprinsipp

Oppkjøpsmetoden benyttes ved regnskapsføring av virksomhetssammenslutninger. Selskaper som er kjøpt eller solgt i løpet av året inkluderes i konsernregnskapet fra det tidspunktet kontroll oppnås og inntil kontroll opphører.

Hovedregel for vurdering og klassifisering av eiendeler og gjeld

Eiendeler bestemt til varig eie eller bruk er klassifisert som anleggsmidler. Andre eiendeler er klassifisert som omløpsmidler. Fordringer som skal tilbakebetales innen et år er uansett klassifisert som omløpsmidler. Ved klassifisering av kortsiktig og langsiktig gjeld er analoge kriterier lagt til grunn.

Anleggsmidler vurderes til anskaffelseskost, men nedskrives til virkelig verdi når verdifallet forventes ikke å være forbigående. Anleggsmidler med begrenset økonomisk levetid avskrives planmessig. Langsiktig gjeld balanseføres til pålydende.

Omløpsmidler vurderes til laveste av anskaffelseskost og virkelig verdi. Kortsiktig gjeld balanseføres til nominelt mottatt beløp på opptakstidspunktet.

Inntektsføring

Leieinntektene resultatføres etter hvert som den anses opptjent. Selskapets fangst- og driftsinntekter bokføres etter hvert som de opptjenes.

Kostnadsføringstidspunkt / sammenstilling

Utgifter sammenstilles med, og kostnadsføres samtidig med, de inntekter utgiftene kan henføres til. Utgifter som ikke kan henføres direkte til inntekter, kostnadsføres når de påløper.

Varige driftsmidler

Varige driftsmidler balanseføres og avskrives lineært over driftsmidlets forventede levetid. Dersom den virkelige verdien av et driftsmiddel er lavere enn bokført verdi, og dette skyldes årsaker som ikke antas å være forbigående, skrives driftsmiddelet ned til virkelig verdi. Direkte vedlikehold av driftsmidler kostnadsføres løpende under driftskostnader, mens påkostninger eller forbedringer tillegges driftsmidlets kostpris og avskrives i takt med driftsmidlet.

Avskrivninger

Ordinære avskrivninger er som hovedregel fordelt lineært over driftsmidlenes antatt økonomiske levetid med utgangspunkt i historisk kostpris. Avskrivningene er klassifisert som ordinære driftskostnader.

Fordringer

Kundefordringer og andre fordringer oppføres til pålydende etter fradrag for avsetning til forventet tap. Avsetning til tap gjøres på grunnlag av en individuell vurdering av de enkelte fordringene. I tillegg gjøres det for øvrige kundefordringer en uspesifisert avsetning for å dekke antatt tap.



Hargun Holding AS - konsern

Noter til regnskapet for 2021

Pensjoner

Pensjonsordninger finansiert via sikrede ordninger er ikke balanseført. Pensjonspremien anses i disse tilfeller som pensjonskostnad og klassifiseres sammen med lønnskostnader. Selskapet har pensjonsordning gjennom Pensjonstrygden for fiskere, i tillegg til en OTP ordning som tilfredstiller kravene i loven.

Skattekostnad

Skattekostnaden i resultatregnskapet omfatter både periodens betalbare skatt og endring i utsatt skatt. Utsatt skatt er beregnet med 22 % på grunnlag av de midlertidige forskjeller som eksisterer mellom regnskapsmessige og skattemessige verdier, samt skattemessig underskudd til fremføring ved utgangen av regnskapsåret. Skatteøkende og skattereduserende midlertidige forskjeller som reverserer eller kan reversere i samme periode er utlignet. Netto utsatt skattefordel balanseføres i den grad det er sannsynlig at denne kan bli nyttegjort.

Kontantstrømsoppstilling

Kontantstrømsoppstillingen er utarbeidet etter den indirekte metode. Kontanter og kontantekvivalenter omfatter kontanter, bankinnskudd og andre kortsiktige, likvide plasseringer. Netto kontantstrøm fra operasjonelle aktiviteter tar utgangspunkt i konsernbalanse pr første tidspunkt etter konsernutvidelse gjennom oppkjøp av nye selskaper, og gir uttrykk for endringene fra dette tidspunkt og frem til balansedagen. Kontantstrømmer fra investerings- og finansieringsaktiviteter inkluderer effekten av erverv og finansiering av de eiendeler som indirekte ligger i aksjepostene som resulterte i konsernutvidelse.

Regnskapsprinsippene er ellers nærmere omtalt i de tilhørende noter til de enkelte regnskapspostene.

Konsernet består av følgende selskaper

Navn	Forretningskontor	Eierandel	Stemmeandel
Hargun Holding AS	Lepsøy	Morselskap	Morselskap
Hargun Eiendom AS	Lepsøy	100 %	100 %
Hargun Havfiske AS	Lepsøy	100 %	100 %



Hargun Holding AS - konsern

Noter til regnskapet for 2021

Note 1 Virksomhetsområde

Konsernets virksomhet består av hav- og kystfiske med det kombinerte ringnot- og trålfartøyet MS Hargun, samt utleie av kombinert lager- og kontoreiendom.

Note 2 Mannskapskostnader, antall ansatte, godtgjørelser mv.

Mannskapskostnader	2021	2020
Lott og hyre	27 186 483	26 251 550
Lønn	1 152 509	1 112 359
Folketrygdavgift	266 144	238 247
Pensjonskostnader	555 893	470 447
Andre lønnskostnader	138 373	173 652
Sum	29 299 402	28 246 256

Gjennomsnittlig antall årsverk 17 17

Godtgjørelser i perioden	Daglig leder	Styret
Lønn og godtgjørelser i morselskapet	-	-
Annen godtgjørelse	-	-

Revisor

Kostnadsført honorar i konsernregnskapet for 2021 vedrørende lovpålagt revisjon, samt bistand teknisk utarbeidelse av årsregnskap for selskaper i konsernet, herunder utarbeidelse av konsernregnskap er på totalt kr 245 000 ekskl merverdiavgift. I tillegg kommer honorarer for øvrige tjenester med kr 60 360 ekskl merverdiavgift.

Obligatorisk tjenstepensjon

Konsernet er pliktig til å ha tjenstepensjonsordning etter lov om tjenstepensjon. Selskapet har etablert en innskuddsbasert pensjonsordning for sine ansatte som tilfredsstiller kravene i denne lov.



Hargun Holding AS - konsern

Noter til regnskapet for 2021

Note 3 Aksjekapital og aksjonærinformasjon.

Morselskapets aksjekapital er på kr 1 250 000, og består av 10 000 aksjer à kr 125.
Det foreligger kun en aksjeklasse, og alle aksjer har samme stemmerett.

Selskapets aksjonærer:	Antall aksjer	Eierandel
Rune Vidar Garvik	4 000	40,00 % Styremedlem
Jonny Garvik	3 550	35,50 % Styreleder/Daglig leder
Gunnveig Seim	1 500	15,00 % Styremedlem
Jonn Garvik	475	4,75 % Styremedlem
Torgeir Seim	475	4,75 % Styremedlem
Sum	10 000	100 %

Note 4 Egenkapital

	Aksjekapital	Annen innskutt egenkapital	Annen egenkapital	Sum egenkapital
Egenkapital IB	1 250 000	3 058 605	113 897 064	118 205 669
Årets resultat			18 465 967	18 465 967
Avsatt utbytte			-	-
Egenkapital UB	1 250 000	3 058 605	132 363 030	136 671 635

Note 5 Varige driftsmidler

	Strukturkvote 14/20/25år	Skip	Tomt, bygninger mv.	Driftsløsøre og inventar	Sum
Anskaffelseskost IB	351 971 009	85 298 183	18 390 783	2 867 460	458 527 435
Tilgang	-	-	-	-	-
Avgang	-	-	-	-	-
Anskaffelseskost UB	351 971 009	85 298 183	18 390 783	2 867 460	458 527 435
Akkumulerte avskrivninger	99 161 950	76 948 110	7 938 476	2 867 460	186 915 996
Akkumulerte nedskrivninger	-	-	-	-	-
Bokført verdi UB	252 809 059	8 350 073	10 452 307	-	271 611 439
Årets avskrivninger	18 405 988	3 354 927	451 693	-	22 212 608
Årets nedskrivninger	-	-	-	-	-
Beregnet økonomisk levetid	14-25 år	25 år	Ubegr. / 20 år	3 - 5 år	

**Hargun Holding AS - konsern****Noter til regnskapet for 2021**

Note 6	Skattekostnad	
Årets skattekostnad	2021	2020
Betalbar skatt	11 415 358	10 050 016
Endring utsatt skatt, nominell sats	-1 410 403	-1 548 780
Endring utsatt skatt, neddiskontert sats	-1 209 500	-1 209 521
Sum skattekostnad	8 795 455	7 291 713

Selskapets skattepliktige inntekt for de siste to år kan beregnes som følger:

	2021	2020
Regnskapsmessig resultat	27 261 422	21 113 004
Permanente forskjeller	815 053	128 373
Nettoendring i midlertidige forskjeller	23 811 517	24 440 512
Årets skattepliktige inntekt	51 887 992	45 681 889
Beregnet betalbar skatt, 22%	11 415 358	10 050 016
Betalbar skatt i balansen	11 415 358	10 050 016

Avstemming skattekostnad og skatt beregnet med nominell skattesats:

Årets totale skattekostnad	8 795 455	7 291 713
Skatt beregnet med nominell skattesats (22%) av resultat før skatt	5 997 513	4 644 861
Avvik	2 797 943	2 646 852

Avviket forklares med:

Skatt på permanente forskjeller	179 312	28 242
Effekt av forskjell mellom neddiskontert og nominell sats utsatt skatt	2 618 631	2 618 611
Effekt av endret skattesats utsatt skatt	-	-
Sum forklaring	2 797 943	2 646 853

Utsatt skatt beregnes på grunnlag av midlertidige forskjeller mellom regnskaps- og skattemessige verdier

Utsatt skatt er beregnet med 22% i både 2020 og 2021

Midlertidige forskjeller	31.12.2020	31.12.2021	Endring
Knyttet til immaterielle eiendeler	263 218 281	245 651 013	-17 567 268
Herav merverdier immaterielle eiendeler *)	-262 278 801	-244 878 206	17 400 595
Knyttet til driftsmidler	15 341 894	11 940 570	-3 401 324
Gevinst- og tapskonto	14 214 616	11 371 692	-2 842 924
Sum midlertidige forskjeller	30 495 990	24 085 069	-6 410 921
Utsatt skatt, nominell sats	6 709 118	5 298 715	-1 410 403
Neddiskontert utsatt skatt fra kvoteervert 2008	2 284 923	1 976 217	-308 706
Neddiskontert utsatt skatt fra kvoteervert 2019	14 073 864	13 173 070	-900 794
Sum	23 067 905	20 448 002	-2 619 903



Hargun Holding AS - konsern

Noter til regnskapet for 2021

Note 7 Langsiktig gjeld/pantstillelser

Pantesikret gjeld	2021
Gjeld til kredittinstitusjoner - Nordea	146 525 600
Øvrig langsiktig gjeld	-
Pantesikret gjeld som forfaller mer enn 5 år etter regnskapsårets slutt:	2021
Gjeld til kredittinstitusjoner - Nordea	-
Øvrig langsiktig gjeld	-
Pantstillelser og lignende	
Skip	8 350 073
Konsesjon, fiskerirettigheter o.l.	252 809 059
Driftsløsøre og inventar, begrenset oppad til kr 3 000 000	-
Varelager, begrenset oppad til kr 1 000 000	800 000
Fordringer, begrenset oppad til kr 2 400 000	1 160 779
Sum	<u>263 119 911</u>

Avdragsprofil

Selskapets langsiktige finansiering i bank (gjeld til kredittinstitusjoner) skal tilbakebetales ut fra en avdragsprofil på 18 år og med årlige avdrag på MNOK 12,78. I tillegg forfaller beløp på MNOK 20,8 til betaling pr medio 2023. Pr utgangen av år 5 (år 2024) forfaller resterende del av lånet, stor MNOK 84 (ballong).

Renterisiko

Selskapet har inngått rentesikringsavtaler (swapper) for deler av selskapets belåning for å sikre seg mot svingninger som følge av endringer i rentenivået.

Selskapets øvrige langsiktige gjeld består av innlån fra aksjonærene. Gjelden forfaller ved påkrav, men er klassifisert som langsiktig gjeld pr balansedagen.

Note 8 Bundne midler

I posten inngår bundne midler med kr 4 886 452.

Note 9 Finansiell risiko

Konsernet benytter seg ikke av finansielle instrumenter i forbindelse med styringen av finansiell risiko.

Renterisiko

Selskapet har inngått rentesikringsavtaler (swapper) for deler av selskapets belåning for å sikre seg mot svingninger som følge av endringer i rentenivået.

Valutarisiko

Utvikling i valutakurser innebærer i begrenset grad noen økonomisk risiko for selskapet. Selskapets inntekter, kostnader og belåning er i norske kroner.

Risiko for tap på fordringer

Det er lav risiko forbundet med selskapets fordringsmasse og ingen spesielle hendelser har oppstått i løpet av året som tilsier at risikobildet er endret.



Hargun Holding - konsern

Kontantstrømsanalyse

	2021	2020
Kontantstrømmer fra operasjonelle aktiviteter		
Resultat før skattekostnad	27 261 422	21 113 003
- Periodens betalte skatter	-10 050 016	-7 220 512
+ Ordinære avskrivninger	22 212 608	22 225 998
+/- Endring i bunkersbeholdning	-	-
+/- Endring i kundefordringer	-18 756	8 551
+/- Endring i leverandørgjeld	330 574	-968 639
+/- Resultat tilknyttet selskap ihht EK metoden	115 691	-323 528
+/- Endring i andre tidsavgrensingsposter	-2 714 986	7 340 643
= Netto kontantstrøm fra operasjonelle aktiviteter	37 136 537	42 175 517
Kontantstrømmer fra investeringsaktiviteter		
+ Innbetalinger ved salg av varige driftsmidler	-	-
- Utbetalinger ved kjøp av varige driftsmidler	-	-
- Utbetalinger ved kjøp av aksjer/ander i andre foretak	-	-3 150 252
- Netto utbetalinger ved kjøp av andre investeringer	-361 825	-
+ Netto innbetalinger ved salg av andre investeringer	785 266	-
= Netto kontantstrøm fra investeringsaktiviteter	423 441	-3 150 252
Kontantstrømmer fra finansieringsaktiviteter		
- Utbetalinger ved nedbetaling av langsiktig gjeld	-53 656 051	-26 529 478
- Utbetaling ved nedbetaling av kortsiktig gjeld	-	-2 131 372
- Utbetalinger av utbytte	-	-
= Netto kontantstrøm fra finansieringsaktiviteter	-53 294 849	-28 410 850
= Netto endring i kontanter og kontantekvivalenter	-15 734 870	10 614 415
+ Beholdning av kontanter og kontantekvivalenter ved periodens begynnelse	56 460 562	45 846 147
= Beholdning av kontanter og kontantekvivalenter ved periodens slutt	40 725 692	56 460 562