



ÅRSREGNSKAPET FOR REGNSKAPSÅRET 2021 - GENERELL INFORMASJON

Enheten

Organisasjonsnummer: 925 766 984
Organisasjonsform: Aksjeselskap
Foretaksnavn: HEMSEDAL ENERGI HOLDING AS
Forretningsadresse: Hemsedalsvegen 2883
3560 HEMSEDAL

Regnskapsår

Årsregnskapets periode: 23.09.2020 - 31.12.2021

Konsern

Mørselskap i konsern: Ja
Konsernregnskap lagt ved: Ja

Regnskapsregler

Regler for små foretak benyttet: Nei
Benyttet ved utarbeidelsen av årsregnskapet til selskapet: Regnskapslovens alminnelige regler
Benyttet ved utarbeidelsen av årsregnskapet til konsernet: Regnskapslovens alminnelige regler

Årsregnskapet fastsatt av kompetent organ

Bekreftet av representant for selskapet: Per Gunnar Markegård
Dato for fastsettelse av årsregnskapet: 20.05.2022

Grunnlag for avgivelse

År 2021: Årsregnskapet er elektronisk innlevert
År 2020: Tall er hentet fra elektronisk innlevert årsregnskap fra 2021

Det er ikke krav til at årsregnskapet m.v. som sendes til Regnskapsregisteret er undertegnet. Kontrollen på at dette er utført ligger hos revisor/enhetens øverste organ. Sikkerheten ivaretas ved at innsender har rolle/rettighet for innsending av årsregnskapet via Altinn, og ved at det bekreftes at årsregnskapet er fastsatt av kompetent organ.

Brønnøysundregistrene, 08.08.2023



Resultatregnskap

Beløp i: NOK	Note	2021	2020
RESULTATREGNSKAP			
Kostnader			
Annen driftskostnad	11	24 000	
Sum kostnader		24 000	
Driftsresultat		-24 000	
Finansinntekter og finanskostnader			
Inntekt på investering i datterselskap og tilknyttet selskap		959 000	
Sum finansinntekter		959 000	
Netto finans		959 000	
Ordinært resultat før skattekostnad		935 000	0
Skattekostnad på ordinært resultat	9	206 000	
Ordinært resultat etter skattekostnad		729 000	0
Årsresultat		729 000	0



Balanse

Beløp i: NOK	Note	2021	2020
BALANSE - EIENDELER			
Anleggsmidler			
Immaterielle eiendeler			
Finansielle anleggsmidler			
Investering i datterselskap	1	133 455 000	
Investeringer i aksjer og andeler	1	21 951 000	
Sum finansielle anleggsmidler		155 406 000	
Sum anleggsmidler		155 406 000	0
Omløpsmidler			
Varer			
Fordringer			
Andre fordringer		959 000	
Sum fordringer		959 000	
Bankinnskudd, kontanter og lignende			
Bankinnskudd, kontanter og lignende	5	76 000	
Sum bankinnskudd, kontanter og lignende		76 000	
Sum omløpsmidler		1 035 000	0
SUM EIENDELER		156 441 000	0
BALANSE - EGENKAPITAL OG GJELD			
Egenkapital			
Innskutt egenkapital			
Selskapskapital	7	1 000 000	
Overkurs	6	153 647 000	
Sum innskutt egenkapital		154 647 000	
Opptjent egenkapital			



Balanse

Beløp i: NOK	Note	2021	2020
Annen egenkapital	6	729 000	
Sum opptjent egenkapital		729 000	
Sum egenkapital		155 376 000	0
Sum langsiktig gjeld		0	0
Kortsiktig gjeld			
Annen kortsiktig gjeld		1 064 000	
Sum kortsiktig gjeld		1 064 000	
Sum gjeld		1 064 000	0
SUM EGENKAPITAL OG GJELD		156 440 000	0



Konsernets resultatregnskap

Beløp i: NOK	Note	2021	2020
RESULTATREGNSKAP			
Inntekter			
Salgsinntekt	10	38 074 000	34 612 000
Annen driftsinntekt	10	70 095 000	24 621 000
Sum inntekter		108 169 000	59 233 000
Kostnader			
Endring i beholdning av egentilvirkede anleggsmidler		-3 345 000	-2 490 000
Varekostnad		75 806 000	21 751 000
Lønnskostnad	11	10 629 000	9 046 000
Avskrivning på varige driftsmidler og immaterielle eiendeler	1	7 165 000	7 985 000
Annen driftskostnad	11	12 589 000	11 523 000
Sum kostnader		102 844 000	47 815 000
Driftsresultat		5 325 000	11 418 000
Finansinntekter og finanskostnader			
Annen renteinntekt		240 000	418 000
Annen finansinntekt		38 000	51 000
Sum finansinntekter		278 000	469 000
Annen rentekostnad		276 000	351 000
Annen finanskostnad		42 000	41 000
Sum finanskostnader		318 000	392 000
Netto finans		-40 000	77 000
Ordinært resultat før skattekostnad		5 285 000	11 495 000
Skattekostnad på ordinært resultat	9	1 384 000	2 538 000
Ordinært resultat etter skattekostnad		3 901 000	8 957 000
Årsresultat		3 901 000	8 957 000



Konsernets balanse

Beløp i: NOK	Note	2021	2020
BALANSE - EIENDELER			
Anleggsmidler			
Immaterielle eiendeler			
Utsatt skattefordel	9	2 807 000	3 745 000
Sum immaterielle eiendeler		2 807 000	3 745 000
Varige driftsmidler			
Tomter, bygninger og annen fast eiendom	1	22 135 000	22 254 000
Maskiner og anlegg	1	112 079 000	107 595 000
Driftsløsøre, inventar, verktøy, kontormaskiner og lignende	1	2 473 000	2 335 000
Sum varige driftsmidler		136 687 000	132 184 000
Finansielle anleggsmidler			
Investeringer i aksjer og andeler	2	22 788 000	22 721 000
Sum finansielle anleggsmidler		22 788 000	22 721 000
Sum anleggsmidler		162 282 000	158 650 000
Omløpsmidler			
Varer			
Varer	3	4 471 000	3 802 000
Sum varer		4 471 000	3 802 000
Fordringer			
Kundefordringer	4	26 028 000	14 334 000
Andre fordringer		10 861 000	7 757 000
Sum fordringer		36 889 000	22 091 000
Bankinnskudd, kontanter og lignende			
Bankinnskudd, kontanter og lignende	5	31 680 000	28 390 000
Sum bankinnskudd, kontanter og lignende		31 680 000	28 390 000
Sum omløpsmidler		73 040 000	54 283 000
SUM EIENDELER		235 322 000	212 933 000



Konsernets balanse

Beløp i: NOK	Note	2021	2020
BALANSE - EGENKAPITAL OG GJELD			
Egenkapital			
Innskutt egenkapital			
Selskapskapital	7	1 000 000	1 000 000
Overkurs	6	153 647 000	153 647 000
Sum innskutt egenkapital		154 647 000	154 647 000
Opptjent egenkapital			
Annen egenkapital	6	9 763 000	5 862 000
Sum opptjent egenkapital		9 763 000	5 862 000
Sum egenkapital		164 410 000	160 509 000
Gjeld			
Langsiktig gjeld			
Pensjonsforpliktelser	8	6 210 000	7 194 000
Sum avsetninger for forpliktelser		6 210 000	7 194 000
Annen langsiktig gjeld			
Gjeld til kredittinstitusjoner	4	20 440 000	21 741 000
Sum annen langsiktig gjeld		20 440 000	21 741 000
Sum langsiktig gjeld		26 650 000	28 935 000
Kortsiktig gjeld			
Leverandørgjeld	4	3 863 000	5 823 000
Betalbar skatt	9	235 000	1 155 000
Skyldige offentlige avgifter		12 675 000	9 459 000
Annen kortsiktig gjeld	4	27 490 000	7 052 000
Sum kortsiktig gjeld		44 263 000	23 489 000
Sum gjeld		70 913 000	52 424 000
SUM EGENKAPITAL OG GJELD		235 323 000	212 933 000



Brønnøysundregistrene

ÅRSREGNSKAP FOR REGNSKAPSÅRET 2021 - GENERELL INFORMASJON

Journalnummer: 2022 800216

Enheten

Organisasjonsnummer: 925 766 984
Organisasjonsform: Aksjeselskap
Foretaksnavn: HEMSEDAL ENERGI HOLDING AS
Forretningsadresse: Hemsedalsvegen 2883
3560 HEMSEDAL

Regnskapsår

Årsregnskapets periode: 23.09.2020 - 31.12.2021

Konsern

Morselskap i konsern: Ja
Konsernregnskap lagt ved: Ja

Regnskapsregler

Regler for små foretak benyttet: Nei
Benyttet ved utarbeidelsen av
årsregnskapet til selskapet: Regnskapslovens alminnelige regler
Benyttet ved utarbeidelsen av
årsregnskapet til konsernet: Regnskapslovens alminnelige regler

Årsregnskapet fastsatt av kompetent organ

Bekreftet av representant for selskapet: Per Gunnar Markegård
Dato for fastsettelse av årsregnskapet: 20.05.2022

Grunnlag for avgivelse

År 2021: Årsregnskap er elektronisk innlevert.
År 2020: Tall er hentet fra elektronisk innlevert årsregnskap fra 2021.

Det er ikke krav til at årsregnskapet m.v. som sendes til Regnskapsregisteret er undertegnet. Kontrollen på at dette er utført ligger hos revisor/enhetens øverste organ. Sikkerheten ivaretas ved at innsender har rolle/rettighet for innsending av årsregnskapet via Altinn, og ved at det bekreftes at årsregnskapet er fastsatt av kompetent organ.

Brønnøysundregistrene, 06.08.2022



Organisasjonsnr: 925 766 984
HEMSEDAL ENERGI HOLDING AS

RESULTATREGNSKAP

Beløp i: NOK	Note	2021	2020
RESULTATREGNSKAP			
Kostnader			
Annen driftskostnad	11	24 000	
Sum kostnader		24 000	
Driftsresultat		-24 000	
Finansinntekter og finanskostnader			
Inntekt på investering i datterselskap og tilknyttet selskap		959 000	
Sum finansinntekter		959 000	
Netto finans		959 000	
Ordinært resultat før skattekostnad		935 000	0
Skattekostnad på ordinært resultat	9	206 000	
Ordinært resultat etter skattekostnad		729 000	0
Årsresultat		729 000	0



Kortsiktig gjeld			
Annen kortsiktig gjeld	1 064 000		
Sum kortsiktig gjeld	1 064 000		
Sum gjeld	1 064 000	0	
SUM EGENKAPITAL OG GJELD	156 440 000	0	



Organisasjonsnr: 925 766 984
HEMSEDAL ENERGI HOLDING AS

KONSERNRESULTATREGNSKAP

Beløp i: NOK	Note	2021	2020
RESULTATREGNSKAP			
Inntekter			
Salgsinntekt	10	38 074 000	34 612 000
Annen driftsinntekt	10	70 095 000	24 621 000
Sum inntekter		108 169 000	59 233 000
Kostnader			
Endring i beholdning av egentilvirkede anleggsmidler		-3 345 000	-2 490 000
Varekostnad		75 806 000	21 751 000
Lønnskostnad	11	10 629 000	9 046 000
Avskrivning på varige driftsmidler og immaterielle eiendeler	1	7 165 000	7 985 000
Annen driftskostnad	11	12 589 000	11 523 000
Sum kostnader		102 844 000	47 815 000
Driftsresultat		5 325 000	11 418 000
Finansinntekter og finanskostnader			
Annen renteinntekt		240 000	418 000
Annen finansinntekt		38 000	51 000
Sum finansinntekter		278 000	469 000
Annen rentekostnad		276 000	351 000
Annen finanskostnad		42 000	41 000
Sum finanskostnader		318 000	392 000
Netto finans		-40 000	77 000
Ordinært resultat før skattekostnad			
Skattekostnad på ordinært resultat	9	1 384 000	2 538 000
Ordinært resultat etter skattekostnad		3 901 000	8 957 000
Årsresultat		3 901 000	8 957 000



Organisasjonsnr: 925 766 984
HEMSEDAL ENERGI HOLDING AS

KONSERNBALANSE

Beløp i: NOK	Note	2021	2020
BALANSE - EIENDELER			
Anleggsmidler			
Immaterielle eiendeler			
Utsatt skattefordel	9	2 807 000	3 745 000
Sum immaterielle eiendeler		2 807 000	3 745 000
Varige driftsmidler			
Tomter, bygninger og annen fast eiendom	1	22 135 000	22 254 000
Maskiner og anlegg	1	112 079 000	107 595 000
Driftsløsøre, inventar, verktøy, kontormaskiner og lignende	1	2 473 000	2 335 000
Sum varige driftsmidler		136 687 000	132 184 000
Finansielle anleggsmidler			
Investeringer i aksjer og andeler	2	22 788 000	22 721 000
Sum finansielle anleggsmidler		22 788 000	22 721 000
Sum anleggsmidler		162 282 000	158 650 000
Omløpsmidler			
Varer			
Varer	3	4 471 000	3 802 000
Sum varer		4 471 000	3 802 000
Fordringer			
Kundefordringer	4	26 028 000	14 334 000
Andre fordringer		10 861 000	7 757 000
Sum fordringer		36 889 000	22 091 000
Bankinnskudd, kontanter og lignende			
Bankinnskudd, kontanter og lignende	5	31 680 000	28 390 000
Sum bankinnskudd, kontanter og lignende		31 680 000	28 390 000
Sum omløpsmidler		73 040 000	54 283 000
SUM EIENDELER		235 322 000	212 933 000

BALANSE - EGENKAPITAL OG GJELD

Egenkapital



Innskutt egenkapital			
Selskapskapital	7	1 000 000	1 000 000
Overkurs	6	153 647 000	153 647 000
Sum innskutt egenkapital		154 647 000	154 647 000
Opptjent egenkapital			
Annen egenkapital	6	9 763 000	5 862 000
Sum opptjent egenkapital		9 763 000	5 862 000
Sum egenkapital		164 410 000	160 509 000
Gjeld			
Langsiktig gjeld			
Pensjonsforpliktelser	8	6 210 000	7 194 000
Sum avsetninger for forpliktelser		6 210 000	7 194 000
Annen langsiktig gjeld			
Gjeld til kredittinstitusjoner	4	20 440 000	21 741 000
Sum annen langsiktig gjeld		20 440 000	21 741 000
Sum langsiktig gjeld		26 650 000	28 935 000
Kortsiktig gjeld			
Leverandørgjeld	4	3 863 000	5 823 000
Betalbar skatt	9	235 000	1 155 000
Skyldige offentlige avgifter		12 675 000	9 459 000
Annen kortsiktig gjeld	4	27 490 000	7 052 000
Sum kortsiktig gjeld		44 263 000	23 489 000
Sum gjeld		70 913 000	52 424 000
SUM EGENKAPITAL OG GJELD		235 323 000	212 933 000



Organisasjonsnr: 925 766 984
HEMSEDAL ENERGI HOLDING AS

NOTEOPPLYSNINGER - SELSKAP - alle poster oppgitt i hele tall

Note

Antall årsverk i regnskapsåret
0.00

Sum Beløp

Balanseført verdi 31.12. Varige driftsmidler Immaterielle eiend.

Konsernregnskap

Morselskapet sitt navn

Forretningskontor for morselskapet

Begrunnelse for at datterselskap er utelatt fra konsolideringen

Samlet beløp - tilknyttet selskap Årets Fjorårets

Samlet beløp - foretak i samme konsern Årets Fjorårets

Samlet beløp - foretak i samme konsern Årets Fjorårets

Samlet beløp - felles kontrollert virksomhet Årets Fjorårets

Pantstillelse Beløp

Beholdning av egne aksjer Antall Pålydende Andel av aksjek.



Organisasjonsnr: 925 766 984
HEMSEDAL ENERGI HOLDING AS

NOTEOPPLYSNINGER - KONSERN - alle poster oppgitt i hele tall

Note
11

Antall årsverk i regnskapsåret
11.00

Sum Beløp

Balanseført verdi 31.12. Varige driftsmidler Immaterielle eiend.

Konsernregnskap

Morselskapet sitt navn

Forretningskontor for morselskapet

Begrunnelse for at datterselskap er utelatt fra konsolideringen

Samlet beløp - tilknyttet selskap Årets Fjorårets

Samlet beløp - foretak i samme konsern Årets Fjorårets

Samlet beløp - foretak i samme konsern Årets Fjorårets

Samlet beløp - felles kontrollert virksomhet Årets Fjorårets

Pantstillelse Beløp

Beholdning av egne aksjer Antall Pålydende Andel av aksjek.



Til generalforsamlingen i Hemsedal Energi Holding AS

Uavhengig revisors beretning

Konklusjon

Vi har revidert Hemsedal Energi Holding AS' årsregnskap, som består av:

- selskapsregnskapet, som består av balanse per 31. desember 2021, resultatregnskap og kontantstrømoppstilling for regnskapsåret avsluttet per denne datoen og noter til årsregnskapet, herunder et sammendrag av viktige regnskapsprinsipper, og
- konsernregnskapet, som består av balanse per 31. desember 2021, resultatregnskap og kontantstrømoppstilling for regnskapsåret avsluttet per denne datoen og noter til årsregnskapet, herunder et sammendrag av viktige regnskapsprinsipper.

Etter vår mening

- oppfyller årsregnskapet gjeldende lovkrav,
- gir selskapsregnskapet et rettviseende bilde av selskapets finansielle stilling per 31. desember 2021 og av dets resultater og kontantstrømmer for regnskapsåret avsluttet per denne datoen i samsvar med regnskapslovens regler og god regnskapsskikk i Norge, og
- gir konsernregnskapet et rettviseende bilde av konsernets finansielle stilling per 31. desember 2021 og av dets resultater og kontantstrømmer for regnskapsåret avsluttet per denne datoen i samsvar med regnskapslovens regler og god regnskapsskikk i Norge.

Grunnlag for konklusjonen

Vi har gjennomført revisjonen i samsvar med de internasjonale revisjonsstandardene International Standards on Auditing (ISA-ene). Våre oppgaver og plikter i henhold til disse standardene er beskrevet nedenfor under *Revisors oppgaver og plikter ved revisjonen av årsregnskapet*. Vi er uavhengige av selskapet og konsernet slik det kreves i lov, forskrift og International Code of Ethics for Professional Accountants (inkludert internasjonale uavhengighetsstandarder) utstedt av the International Ethics Standards Board for Accountants (IESBA-reglene), og vi har overholdt våre øvrige etiske forpliktelser i samsvar med disse kravene. Innhentet revisjonsbevis er etter vår vurdering tilstrekkelig og hensiktsmessig som grunnlag for vår konklusjon.

Øvrig informasjon

Styret og daglig leder (ledelsen) er ansvarlige for informasjonen i årsberetningen og annen øvrig informasjon som er publisert sammen med årsregnskapet. Øvrig informasjon omfatter informasjon i årsrapporten bortsett fra årsregnskapet og den tilhørende revisjonsberetningen. Vår konklusjon om årsregnskapet ovenfor dekker verken informasjonen i årsberetningen eller annen øvrig informasjon.

I forbindelse med revisjonen av årsregnskapet er det vår oppgave å lese årsberetningen og annen øvrig informasjon. Formålet er å vurdere hvorvidt det foreligger vesentlig inkonsistens mellom årsberetningen, annen øvrig informasjon og årsregnskapet og den kunnskap vi har opparbeidet oss

.....
PricewaterhouseCoopers AS, Strømsø Torg 9, Postboks 2078 Strømsø, NO-3003 Drammen
T: 02316, org. no.: 987 009 713 MVA, www.pwc.no
Statsautoriserte revisorer, medlemmer av Den norske Revisorforening og autorisert regnskapsførerselskap



Uavhengig revisors beretning - Hemsedal Energi Holding AS



under revisjonen av årsregnskapet, eller hvorvidt informasjon i årsberetningen og annen øvrig informasjon ellers fremstår som vesentlig feil. Vi har plikt til å rapportere dersom årsberetningen eller annen øvrig informasjon fremstår som vesentlig feil. Vi har ingenting å rapportere i så henseende.

Basert på kunnskapen vi har opparbeidet oss i revisjonen, mener vi at årsberetningen

- er konsistent med årsregnskapet og
- inneholder de opplysninger som skal gis i henhold til gjeldende lovkrav.

Ledelsens ansvar for årsregnskapet

Ledelsen er ansvarlig for å utarbeide årsregnskapet og for at det gir et rettviseende bilde i samsvar med regnskapslovens regler og god regnskapsskikk i Norge. Ledelsen er også ansvarlig for slik intern kontroll som den finner nødvendig for å kunne utarbeide et årsregnskap som ikke inneholder vesentlig feilinformasjon, verken som følge av misligheter eller utilsiktede feil.

Ved utarbeidelsen av årsregnskapet er ledelsen ansvarlig for å ta standpunkt til selskapets og konsernets evne til fortsatt drift og opplyse om forhold av betydning for fortsatt drift. Forutsetningen om fortsatt drift skal legges til grunn for årsregnskapet så lenge det ikke er sannsynlig at virksomheten vil bli avvirket.

Revisors oppgaver og plikter ved revisjonen av årsregnskapet

Vårt mål er å oppnå betryggende sikkerhet for at årsregnskapet som helhet ikke inneholder vesentlig feilinformasjon, verken som følge av misligheter eller utilsiktede feil, og å avgi en revisjonsberetning som inneholder vår konklusjon. Betyggende sikkerhet er en høy grad av sikkerhet, men ingen garanti for at en revisjon utført i samsvar med ISA-ene, alltid vil avdekke vesentlig feilinformasjon som eksisterer. Feilinformasjon kan oppstå som følge av misligheter eller utilsiktede feil. Feilinformasjon blir vurdert som vesentlig dersom den enkeltvis eller samlet med rimelighet kan forventes å påvirke økonomiske beslutninger som brukerne foretar basert på årsregnskapet.

For videre beskrivelse av revisors oppgaver og plikter vises det til:
<https://revisorforeningen.no/revisjonsberetninger>

Drammen, 23. mai 2022
PricewaterhouseCoopers AS

Paal Ødegård
Statsautorisert revisor
(elektronisk signert)

(2)



 Securely signed with Brevio

Revisjonsberetning

Signers:


Name	Method	Date
Ødegård, Paal	BANKID	2022-05-25 14:43

This document package contains:

- Closing page (this page)
- The original document(s)
- The electronic signatures. These are not visible in the document, but are electronically integrated.



This file is sealed with a digital signature.
The seal is a guarantee for the authenticity
of the document.



Årsmelding 2021
Hemsedal Energi Holding AS



Innhold

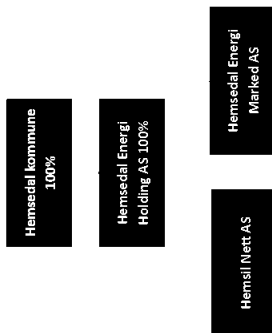
1 ORGANISERING	4
2 HISTORIKK	5
3 STYRETS BERETNING	6
Verkestdas art.....	6
Overføringsmottaket.....	6
Rammor for verkestdas.....	8
Det Lokale Eihlyyn (DLE).....	8
Kraftomsøtning.....	8
Forretningsstrategi.....	8
Arbeidsmiljø og personale.....	8
Lisestilling og alderssamsøtning.....	9
Miljørapport.....	9
Breihandverksømd.....	9
Frambdig utvøikling.....	9
Fortsøtt drift.....	9
Yttingar utøver lønn til kødønde personar.....	9
Risiko ved drifta.....	9
Lividitet og kontantstrøum.....	10
Det økonomiske resultatet og disponering av øverskudd.....	10
4 REGNSKAP	15
3.1 Resultatregnskap.....	15
3.2 Balansø pr. 31.12.....	16
3.3 Kontantstrømsoppstilling.....	19
5 NOTEØVERSØKT	21





1 ORGANISERING

Organisjonsplan



DAGLEG LEDER:
PER GUNNAR MARKEGÅRD

Styret i 2021:

Medlem:	Posisjon i styret:	Varamedlem:
Oddvar Grøthe	Leder	1. Stein Kåre Bråthen
Jan Egil Halbjørhus	Nestleder	2. Petter Øwessen
Elin Tangen	Styremedlem	3. Kjell Kristiansen
Signe Lise Hovig Lovdheim	Styremedlem	
Tronn Inge Tuv	Styremedlem (for dei tilsette)	Varamedlem: Helmut Falk

Revisor : PricewaterhouseCoopers AS (PWC)

2 HISTORIKK

Hemsdal Energi – historie

- 1910 Elektrifisering i deler av sentrum etter utbygging av Trøimsåne og Ulsåtkrossen
- 1920 Aker kommune kjøper opp mesteparten av fall-rettene i Hemsilvassdraget
- 1936 Stifting av Hemsedal Kommunale Elektrizitetsforsyning
- 1937 Bygging av overføringslinje frå Gøi til Hemsedal
- 1942 – 1952 Hjalmen, Lykkja, Grøntalen og Elkvegegen vert kopla til overføringsnett
- 1974 Bygging av Sveo sekundærstasjon
- 1986 Bygging av Holdemoen sekundærstasjon
- 1992 Hemsdal Kommunale Elektrizitetsforsyning delast i to kommunale særbedrifter og seinare i to kommunale føretak – Hemsedal Elektro KF og Hemsedal Energi KF
- 2006 Bygging av Langset sekundærstasjon
- 2013 Ny tråto 66/22kV med ytrelse 30 MVA på Holdemoen sekundærstasjon.
- 2019 Hemsdal Energi KF blir omdanna til aksjeselskap – Hemsdal Energi AS
- 2020 Stifting av Hemsedal Energi Holding AS og Hemsedal Energi Marked AS
- 2021 Nytt namn på nettselskapet – Hemsil Nett AS



2 STYRETS BERETNING

Verksamdas art

Hemsedal Energi Holding AS er eit aksjeselskap eigd 100 % av Hemsedal Kommune.

Frå og med år 2021 vart Hemsedal Energi omgjort til konsern med Hemsedal Energi Holding AS som morselskap og Hemsil Nett AS og Hemsedal Energi Marked AS som datterselskap. Hemsil Nett AS er nettselskapet som har ansvaret for drift og vedlikehald av straumnett i Hemsedal. Nettdriften skal vera Hemsedal Energi Holding sin kjernevirksomheit.

Hemsedal Energi Marked AS er eit kraftselskap som selger kraft til sluttbrukere. I tillegg forvalter dei kommunane sine kraftettar og leiger ut tjenester til nettselskapet.

All fiberinfrastruktur er overført til Snøgg Fiber AS som også har overteke fiberinfrastrukturen til Hallingdal Kraftnett AS. Bruse AS er selskapet som står for all kundekontakt og operativ drift når det gjeld fiberverksemda i heile Hallingdalen.

HEMSDAL ENERGI HOLDING AS HAR

6 OVERORDNA MÅL:

1. HE Holding skal sikre trygge og pålitelege straumforsyning til alle i Hemsedal.
2. HE Holding skal til ein kvar tid tilby næringsliv, hushaldningar og fritidseigedommar den kapasitet som blir etterspurt.
3. HE Holding skal bygge ut og drifte netter på ein meest mogeleg kostnads effektiv måte.
4. HE Holding skal vera ein samfunnsakør som bidreg positivt til lokal næringsutvikling.
5. HE Holding skal kunne drive beslektede verksemdar der ein kan dra nytte av eksisterande infrastruktur og kompetanse.
6. HE Holding skal bidra til at Hemsedal er ein attraktiv kommune å bu i.

Overføringsnettet

Overført mengde i nettet dette året er rekordhøgt. Temperaturen har stor innverknad på mengde overføring i nettet. Det var veldig kaldt dei tre fyrste månadene og desember var også forholdsvis kald. Dette i tillegg til mange nye kunder er årsaken til det høge forbruket.

6 STYRETS BERETNING

Det totale salget av overføringsgjester har vore 108,4 GWh (ekskl. tapp), 114,2 GWh (inkl. tapp). Det er ein auke på ca. 12,5 % frå året før.

Tonart er det kobla opp 159 nye kunder dette året. Dei fleste av desse er fritidseigedommar.

Antall kunder totalt pr. 31.12.2021 er 4.551.

INVESTERING I NETTET I 2021:

Brutto investering:	17,8 mill. kr.
Anleggskostnader:	6,1 mill. kr.
Netto investering:	11,7 mill. kr.

DEI STØRSTE INVESTERINGSPROSJEKTA:

- Tønten Lodge – Ny nettsasjon til forsyning av 4 nye leilighetsbygg.
- Myrhe Hytterfelt – Ny nettsasjon til forsyning av nytt hytterfelt med 31 tomter.
- Fløge Lade – Ny nettsasjon til forsyning av ladeanlegg for elbusser.
- Fridalen – Framføring til nytt bustadfelt med 57 einheiter.
- Skarsruenen Hotell – Ny nettsasjon til forsyning av ny hotellfløy.
- Fyr-Skienteret – Ny HS kabel for ringforbindelse i området.
- Fjernsvyring – Innsjalling: Fjernsvyring av 22 kv bryteranlegg i 7 nettsasjonar. Totalt: 22 nye brytere.

Tap i nettet i 2021 var 5,4 GWh som er ca. 5,0 % av totalt omsatt. Historisk andrøyd var 0,5889 %. Dvs. tilgjengelegheit på 99,9411 %. KILE kostnad for 2021 var på totalt kr. 3.394.700,-. Det er eit høgt tal samanlikna med tidlegare år. Det var spesielt ein hendelse som er årsak til det. 21. januar 2021 var det utfall i sentralnettet. Heile bygda var ute i ca. 2 timar. Årsaken var isras i ledningstunnel i Hemsil 2 sin kraftstasjon på Gol. Dette utgjorde ca. 81% av KILE kostnad. KILE kostnad i eige nett utgjorde kr.645.000.



Rammer for verksemda

Inntektsramma for 2021 som er vedteke av NVE er 30,959 mill. kr. Dette er ein auke på ca. 3 mill. ut frå vardså inntektsramme. Grunnen til den store auken i ramme er kraftprisen. I vassleiet var det basert på ein referansepris på kraft på 21 øre/kWh. I det endelige vedtaket vart referanseprisen på kraft 78,3 øre. Referanseenergi er 5,37 %.

Med den høge inntektsramma kjem vi ut med ein mindreinntekt dette året på 527,000

Saldo for mindreinntekt er pr. 01.01.2021 7,4 mill. kr.
Saldo for mindreinntekt pr. 31.12.2021 blir auka til 8 mill. kr.
Målet med mein-/rimidreinntekt er forutsigbare og mest mogeleg stabile tariffar for kundane. Målet for Hemsil Nett er å halde ei svært god sikkerheit i netter vart og i tillegg kunne samanlikne oss prismsesig med andre tilsvarende nettselskap.

Det Lokale Eitilysyn (DLE)

Det lokale Eitilysyn har til oppgave å redusere antall skader og ulykker med elektrisk årsak. Med heimeli Eitilysynsløven og Forskrift om det lokale elektrisitetstilsyn er alle nettselskap pålagt å føre tilsyn med elanlegg innfor sitt forsyningsområde. Hemsil Nett har avtale med Norsk Elisikterkontroll AS om å utøve tilsyn.

For året 2021 er det utført 317 tilsyn. Nokon fleire tilsyn enn tidlegare år.
Kravet frå Direktoratet for samfunnssikkerheit og beredskap (DSB) i instruks er oppfylt.

Kraftomsetning

År 2021 var nok eit ekstremt år. År 2020 var ekstremt med svært låge kraftprisar og år 2021 har vore ekstremt med svært høge kraftprisar.

Det var ein fin sommar med lite nedbør og varmare enn normalt. Dette gjorde at det vart dårlig tilgong av vatn i magasin og spotprisen steig til rekordnivå utover sommaren og hausten.

Magasinfyllinga har vore meir enn 20% under normalen i Sør-Norge. Vi har også fått ei testare kobling mot europeiske kraftprisar gjennom NordLink (Tyskland) samt ei ny kobling UK-Nord Sea Link (England). Med skylløse kraftprisar på kontinentet i sommar var dette med å påvirke våre priser i Norge.

Situasjonen på kontinentet har vore prega av høge gassprisar og låge gasslager omfrent som vi har vart og magasin for det. Det har vore svært stor etterspørsel etter gass etter ein relativt hard vinter 1201/21 og då har prisane gått i været. Dette har nok ført til svært høge spotprisar i Sør-Norge, Danmark og Sør-Sverige. Gjennomsnittleg spotpris for 2021 i vårt område NO5 har vore 76 øre/kWh ekskl. mva.

Hemsedal Energi Marked har omsatt 69,5 GWh med kraft til sluttbrukere. Antall kunder er ca. 3.000.

Forretningsstrategi

Hemsedal Energi har vedteke ein strategi- og handlingsplan for 2019-2021.

Strategi- og handlingsplan tek inn over seg rammevilkår som er i dag og framtidige rammevilkår for at Hemsedal Energi skal vere effektiv og konkurransedyktig også i framtida. Tilpassing til dei selskapsmessige skille er forhold ein tek hensyn til i strategien.

Nettdriften skal vere Hemsedal Energi sin kjerneverksemd. Vi skal sørge for å oppretthalde god leveringskvalitet på nettet og sikre gode leveranser og følge krav fra regulator til einkvart tid. Det er viktig at Hemsil Nett har ein plan for å møte dei endringane i rammevilkår som alle nettselskap står overfor i framtida. For å fortsette med kraftsalg til sluttbrukere er vi ein del av alliansen Lokalkrafta. Dette er ein allians som skal ta vare på lokal kompetanse med ein felles markedsføringskanal.

Alliansen har vorte noko redusert i antall medlemmer på grunn av konsolideringar og vi må vurdere ulike alternativ framover.

Arbeidsmiljø og personale

Konsernet hadde ved årsskiftet 12 fast tilsette, 9 i Hemsil Nett AS og 3 i Hemsedal Energi Marked AS. Arbeidsmiljøet blir betrakta som svært godt. Samarbeidet med dei tilsettes organisasjonar/fyllingsvalgte har vore konstruktiv og bidregte positivt til arbeidsmiljøet.

Det har ikkje vorte rapportert nokon alvorlege arbeidsuhell eller ulykker som er forårsaka av rutinesvikt eller at sikkerhetsiltak ved bedriftene ikkje er heilde.

Hemsil Nett AS driv sine anlegg med størst mogeleg sikkerheit for dei tilsette og omgivelsane. Det blir gjennomført nødvendige opplæring og kurs for dei tilsette slik at alle kan ta ansvar for å ta vare på miljøet både internt og eksternt.

Vi har mulvisjon når det gjeld arbeidsrelaterede skader.

SJUKERÅVÆRET SYNER LIKJE TAL FOR DEI SEINASTE ÅRA:

Sjukeskråværet:	2021	2020	2019	2018
Eigenmelding	0,6 %	0,1 %	0,7 %	1,1 %
Sjukeskråværet	1,9 %	3,5 %	3,3 %	0,0 %
Totalt	2,4 %	3,6 %	4,0 %	1,1 %

Sjukeskråværet for 2021 var totalt 2,4 %.

Likestilling og alderssamansetning

Blant dei tilsette i konsernet er det 10 menn og 2 kvinner. Kannene finn vi innfor verksemdene kundebelhandling og administrasjon/egnskap.

Innfor monterfaget er det berre menn og det er eit faktum at det er få kvinner i dette yrket.

Syret består av 3 menn og 2 kvinner. Den enkelte medarbeider har ikkje rett og moglegheit til å utfolde sine evner uavhengig av kjønn. Ingen har vorte diskriminert på grunn av kjønn og det gjeld både stillingsstyre og lønnsforhold. Gjennomsnittsalderen for dei fast tilsette er 49 år.

Miljørapport

Hemsedal Energi Holding AS har ikkje spesiell verksemd som skader det ytre miljøet, med unntak av utsepp frå bilar/moskøner som ikkje vert regulert av konsesjonar eller pålegg frå myndighetene. Vi har ikkje hatt noko uhell på trafikk med oljesal. Alt av avfall som innhald skadelege materialer blir avhenta i henhold til gjeldande regelverk.

Det blir brukt meir og meir kabel, både på høgspeint og lågspeint. Dette fører til mindre sprøle nett som bidreg til meir miljøvennleg verksemd, samtidig som det er mindre utsett for påkjenning frå vass og vind.

Konsernet vil leggje spesielt vekt på to bærekraftsmål som er relevante for våre verksemdar:

- Rein energi til alle: Sikre tilgang til påliteleg, bærekraftig og moderne energi til ein overkommelig pris.
- Industri, innovasjon og infrastruktur: Bygge solide infrastruktur og fremme inkluderande og bærekraftig industrialisering og innovasjon.

Breibandsverksemd

All infrastruktur på breiband er overtørt til Svegge Fiber AS frå og med år 2021.

Bruse AS handterer direktekunder og operasjonelle aktiviteter i breibandnettet. Bruse AS er Altibox partner og dei hadde pr. 31.12.2021 ca. 6.200 kunder. Det har vore ein svært god kundedeckst dette året. Det er stor etterspørsel etter fiberbaserte breibandstjenester. Bruse opererer i Heile Hallingdøl og det er stor aktivitet i alle kommunane med utbygging. Pandemien har også ført til auka behov og etterspørsel etter stabile, høgkapasitets breiband og TV/underhaldningstjenester.

Meir enn 60% av investeringane i breibandstjenester er utført av lokale selskap. All operasjonell aktivitet er samla i Bruse AS som gjer eit godt grunnlag for å styre og koordinere aktivitetane på best mogeleg måte.

Framtidig utvikling

Konsernets verksemd er viktig for drift og verdiskaping i Hemsedal. Drift av nettet i Hemsil Nett AS er konsernets kjerneverksemd. Verksemda blir utførdra av konsolideringar i bransjen med tilhøyrande effektivisering. Ved delaktelse i Nettalliansen skal vi møte desse utfordringane ved utviklingsprosjekt og kompetansesamling i fellesskap. Målet med Nettalliansen er å føre til meir kraft til dei lokale nettselskapet ved å gjera ting saman og på same måte.

Fortsatt drift

Hemsedal Energi Holding AS har ut frå resultatregnskapet og balansen grunnlag til å meine at fortsatt drift er til stade i samsvar med regnskapsloven § 3-3a. Til grunn for dette ligg resultatet for 2021.

Selskapet har ein sunn økonomisk og finansiell stilling, men det er også utfordringar med store investeringar i framtida. Innlekkstramme som NVE fastsett er stadig i endring og det er derfor vanskeleg å planlegge langt fram i tid. Det er stort fokus på effektivitet blant nettselskap og Hemsil Nett kan vise til god effektivitet samanlikna med mange andre selskap. Styret har fokus på at nettlege skal ha ein jamm og forutsigbar utvikling og mein-/rimidreinntektskontoen blir brukt for å unngå dei store variasjonane.

Ytingar utover lønn til ledande personar

Det er ikkje gjeve andre ytingar enn lønn og innbetaling til normal pensjonsordning til dagleg leder.

Styreansvarsforsikring

Det er tegna forsikring for styrets medlemmer og dagleg leder for deirolle mogeleg ansvar overfor selskapet og tredjepersonar. Forsikringsdekninga er kr. 10 mill. pr. skade og totalt i løpet av forsikringsperioden.

Risiko ved drifta

Slik drifta er organisert er det liten risiko ved verksemda. Økonomien er stabil og god og dei tilsette og styret er røynde i det dei driv med.

Risikoen for at kundane ikkje kan oppfylle sine forpliktelser ser vi som ganske liten sjølv om ein del av våre kunder er hardt råka av høge strømprisar. Historisk sett har vi hatt lite tap på strømfordringar. I 2021 er det kostnadsført eit tap på kr. 182.000.

Likviditeten i selskapet blir vurdert som god. Det er avtale med Kinect Energy om derivatandel på Nasdaq OMX. Avtale går ut på at Kinect Energy er motpart for Hemsedal Energi overfor Nasdaq OMX. Hemsedal Energi er derfor ikkje forpliktta overfor Nasdaq OMX til å stille sikkerheit ved derivatandel.

Likviditet og kontantstrøm

Likviditeten i selskapet vurderast som god. Hemsedal Energi Holding sin kontantbeholdning pr. 31.12.21 var på 31,6 mill. kr. Det er nødvendig med ein viss kontantbeholdning på grunn av store svingningar. Dette som fylgje av blant anna at Hemsil Nett må krevja inn store beløp for staten (forbudsavgift og energavgift)

Det samlede investeringane var i 2021 11,7 mill. kr. som er investering i nett.

Årets investering er finansiert ved sjølvfinansiering. Kontantstrømsoppstillingen viser ein positiv kontantstrøm i 2021 på 3,2 mill. kr.

Det økonomiske resultatet og disponering av overskudd:

Resultat for 2021 før skatt viser eit overskudd på kr. 934.225

Resultat for 2021 etter skatt viser eit overskudd på kr. 728.695

Styret foreslår fylgjande disponering av overskuddet for regnskapsåret 2021: Overføring til eigenkapital kr. 728.695

Styret meiner det framlagde resultatregnskapet og balanse med noter gjev rett informasjon om drifta i 2021 og selskapet sin økonomiske stilling ved årsskiftet.

Så langt styret kjenner til er det ikkje kome fram forhold etter avslutning av regnskapet som har betydning for bedømminga av resultatet.

10 STYRETS BERETNING

Styret vil takke dei tilsette for innsatsen i 2021.

Hemsedal, den 20. mai 2022

Oddvar Grøthe
styreleder

Jan Egil Halbjørhus
nestleder

Elin Tengen
styremedlem

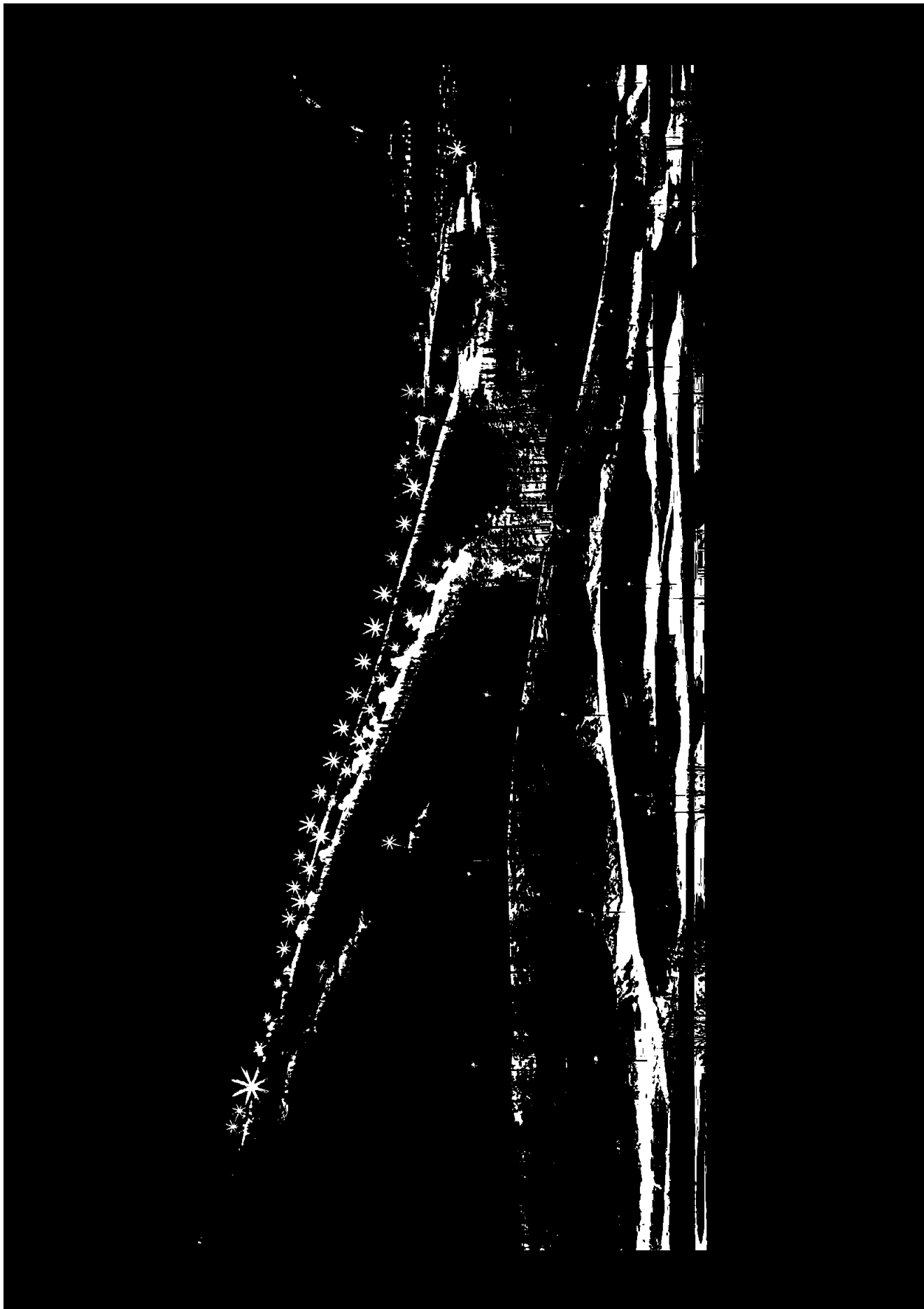
Sigris Lise Hovig Jordheim
styremedlem

Tronni Inge Tuv
styremedlem

Per Gunnar Mørtegard
dagleg leder

11

STYRETS BERETNING





3 REGNSKAP

Resultatregnskap

Hemseal Energi Holding AS		Konsern	
2021	Note	2021	2020
0		38 074	34 612
0	10	70 095	24 621
0	10	108 169	59 233
0		70 147	13 681
0		5 659	8 070
0		-3 345	-2 490
0	11	10 629	9 046
0	1	7 165	7 985
24	11	11 263	9 331
0		1 326	2 192
24		102 844	47 815
-24		5 325	11 418
959		0	0
0		240	418
0		38	51
0		276	351
0		42	41
934		5 284	11 495
206	9	1 384	2 538
729		3 900	8 957
		0	0
		3 900	8 957

REGNSKAP 15





Balanse pr. 31.12

Hemsedal Energi Holding AS		Konsern		
2021	BEHENDLER	Note	2021	2020
0	Utsatt skatteforbehold	9	2 807	3 745
0	Sum immaterielle eiendeler		2 807	3 745
0	Tomter, bygninger og annen fast eiendom	1	22 135	22 254
0	Nett	1	112 079	107 595
0	Bredbånd	1	0	0
0	Driftsføysene, inventar, verkøp, kontormaskiner o.l.	1	2 473	2 335
0	Sum varige driftsmidler	1	136 687	132 184
133 455	Investeringer i datterselskaper	2	0	0
21 951	Investeringer i aksjer og andeler	2	22 788	22 721
155 406	Sum finansielle anleggsmidler		22 788	22 721
155 406	SUM ANLEGGSMIDLER		162 283	158 650
0	Reservelager	3	4 471	3 802
0	Kundeforinger	4	26 028	14 334
959	Andre foringer		10 851	303
0	Akkumulert minoritet		0	7 454
959	Sum fordringer		36 889	22 091
76	Bankinnskudd, kontanter o.l.	5	31 680	28 390
1 034	SUM OMLØPSMIDLER		79 040	54 283
156 440	SUM EIHENDELER		235 323	212 933

16

REGNSKAP

Hemsedal Energi Holding AS		Konsern		
2021	EGENKAPITAL OG GJELD	Note	2021	2020
1 000	Aksjekapital	7	1 000	1 000
153 647	Overskurs		153 647	153 647
0	Anden innskutt egenkapital		0	0
154 647	Sum innskutt egenkapital	6	154 647	154 647
729	Anden egenkapital		9 763	5 862
729	Sum opplyst egenkapital	6	9 763	5 862
155 376	SUM EGENKAPITAL		164 409	160 509
0	Pensjonsforpliktelser	8	6 210	7 194
0	Utsatt skatt	9	0	0
0	Sum avsetninger for forpliktelser		6 210	7 194
0	Gjeld til kreditinstitusjoner	4	20 440	21 741
0	Sum annen langsiktig gjeld		20 440	21 741
0	Leverandørgjeld	4	3 863	5 823
0	Betalt skatt	9	235	1 155
0	Skyldige offentlige avgifter		12 675	9 459
1 064	Anden kortsiktig gjeld	4	27 490	7 052
1 064	Sum kortsiktig gjeld		44 264	23 489
1 064	SUM GJELD		70 914	52 424
156 440	SUM EGENKAPITAL OG GJELD		235 323	212 933

Hemsedal, den 20. mai 2022

Oddvar Grøthe
Styreleder

Jan Egil Halbjørhus
nestleder

Elin Tangen
styremedlem

Signe Lise Hovig Jordheim
styremedlem

Tron Inge Tuv
styremedlem

Per Gunnar Markegård
dagleg leder

17

REGNSKAP



Kontantstrømpoppstilling

		Konsern	
		2021	2020
Hemseid Energi Holding AS			
2021			
KONTANTSTRØMMER FRA OPERASJONELLE AKTIVITETER			
994	Resultat før skattekostnad	5 284	11 495
0	Periodens betalte skatt	-1 366	-608
0	Tap/gevinst ved salg av eiendeler	0	-4 101
0	Aviskrivninger	7 165	7 985
0	Endring i varelager	-669	-597
0	Endring i kundefordringer	-33 441	1 687
0	Endring i leverandørgjeld	4 388	-288
0	Forskjell mellom kostnadsført pensjon og inn-/utbetalinger i pensjonsordninger	-984	212
-959	Poster klassifisert som investerings- eller finansieringsaktiviteter	0	0
1	Endring i andre tidsavgrensningsposter	35 949	-2 945
-24	Netto kontantstrøm fra operasjonelle aktiviteter	16 326	12 840
KONTANTSTRØMMER FRA INVESTERINGSAKTIVITETER			
0	Innbetalinger ved salg av varige driftsmidler	0	0
0	Utbetalinger ved kjøp av varige driftsmidler og immaterielle eiendeler	-11 668	-14 538
0	Innbetalinger ved salg av aksjer og andeler i andre foretak	0	0
0	Utbetalinger ved kjøp av aksjer og andeler i andre foretak	0	0
0	Utbetalinger ved kjøp av andre investeringer	-67	-2 031
0	Innbetalinger ved salg av andre investeringer	0	0
0	Netto kontantstrøm fra investeringsaktiviteter	-11 735	-16 569
KONTANTSTRØMMER FRA FINANSIERINGSAKTIVITETER			
0	Innbetalinger ved opptak av ny langsiktig gjeld	0	0
0	Innbetalinger ved opptak av ny kortsiktig gjeld	0	0
0	Utbetalinger ved nedbetaling av langsiktig gjeld	-1 301	-1 301
0	Utbetalinger ved nedbetaling av kortsiktig gjeld	0	0
0	Netto endring i kasseresutt	0	0
100	Innbetalinger av egenkapital	0	0
0	Tilbakebetalinger av egenkapital	0	0
0	Utbetalinger av utbytte	0	0
0	Innbetalinger av konsernbidrag	0	0
0	Utbetalinger av konsernbidrag	0	0
100	Netto kontantstrøm fra finansieringsaktiviteter	-1 301	-1 301
0	Effekt av valutakursendringer på kontanter og kontantekvivalenter	0	0
76	Netto endring i kontanter og kontantekvivalenter	3 290	-5 030
0	Beholdning av kontanter og kontantekvivalenter ved periodens begynnelse	28 390	33 420
76	Beholdning av kontanter og kontantekvivalenter ved periodens slutt	31 680	28 390

REGNSKAP 19



4 NOTEOVERSIKT

Regnskapsvinipper	22
Note 1 Varige driftsmidler	26
Note 2 Andre langskattede aksjer og andeler	27
Note 3 Reserver	27
Note 4 Fordringer og gjeld	28
Note 4 Mellomværende med selskap i samme konsern m.v.	28
Note 5 Bundne bankinnskudd, vekktrettigheter	29
Note 6 Egenkapital	29
Note 7 Aksjekapital og aksjonærinformasjon	29
Note 8 Pensjoner	31
Note 9 Skatt	32
Note 10 Driftsinntekter	33
Note 11 Lønnskostnader, antall ansatte, godtgjørelser, lån til ansatte m.m.	34
Note 12 Segmentnote	37



Regnskapsprinsipper

Årsregnskapet er satt opp i samsvar med regnskapsloven og god regnskapspraksis.

BRUK AV ESTIMATER

Utarbeidelse av regnskaper i samsvar med regnskapsloven krever bruk av estimater. Videre krever anvendelse av selskaps regnskapsprinsipper at ledelsen må utøve skjønn. Områder som i stor grad inneholder slike skjønnsmessige vurderinger, høy grad av kompleksitet, eller områder hvor forutsetninger og estimater er vesentlige for årsregnskapet, er beskrevet i notene.

Aksjer i datterselskap og tilknyttet selskap
Datterselskaper er selskaper der morselskapet har kontroll, og dermed bestemmer innflytelse på enhetens finansielle og operasjonelle strategi, normalt ved å eie mer enn halvparten av den stemmeberettigede kapitalen. Investeringer med 20-50 % eie av stemmeberettiget kapital og betydelig innflytelse, defineres som tilknyttede selskaper.

Følgende selskaper inngår i konsernet 31.12.:

Hemseid Energi Holding AS	100%
Hemsil Nett AS	100%
Hemseid Energi Marked AS	

«Hemseid Energi Holding AS ble stiftet ved at aksjonær Hemseid Kommune gjennomførte tingsinnskudd av sin aksjeposter i selskape. Dette ble gjort som et ledd i tilpasning til kravene som selskapsrettslig skille mellom nettvirksomhet og øvrige kommersiell virksomhet. I 2021 er Hemsil Nett AS fisjonert med regnskapsmessig virkning fra 01.01.2021. I fisjonen ble strømsalgsvirksomheten fisjonert ut hvor overtagende selskaper er Hemseid Energi Marked AS.

2021 er første regnskapsår for Hemseid Energi Holding AS. Konsernregnskapet er laget ut fra en retrospektiv tilnærming. Dvs. at konsernregnskapet er utarbeidet som om konsernet har eksistert fra 01.01.2020. Det er dermed presentert sammenlignings tall for regnskapsåret 2021. Alle verdier er videreført til kontinuitet i konsernet.»

KONSOLIDERINGSPRINSIPPER

Datterselskaper blir konsolidert fra det tidspunkt kontrollen er overført til konsernet (oppkjøpsdødsdato).

I konsernregnskapet erstattes posten aksjer i datterselskap med datterselskaps eiendeler og gjeld. Konsernregnskapet

utarbeides som om konsernet var én økonomisk enhet. Transaksjoner, urealisert fortjeneste og mellomværende mellom selskapene i konsernet elimineres.

Kjøpte datterselskaper regnskapsføres i konsernregnskapet basert på morselskaps anskaffelseskost. Anskaffelseskost tilordnes identifiserbare eiendeler og gjeld i datterselskapet, som oppføres i konsernregnskapet til virkelig verdi på oppkjøpsdødsdato. Eventuell merverdi ut over hva som kan henføres til identifiserbare eiendeler og gjeld, balanseføres som goodwill. Goodwill behandles som en residual og balanseføres med den andelen som er observert i oppkjøpsstransaksjonen. Merverdier i konsernregnskapet avskrives over de oppkjøpte eiendelene for ventede levetid.

SALGSINNTEKTER

Overføringsinntekter består av nettleie og innmatingsavgifter. Nett inntekter defineres som overføringsinntekter, gebyrer og inntekter måling/tilsyn. Sum nettoinntekter måles årlig mot inntektsramma mens andre inntekter holdes utenfor.

Inntekter ved salg av varer og tjenester vurderes til virkelig verdi av vederlaget, netto etter fradrag for merverdiavgift, returter, rabatter og andre avdrag. Salg av varer resulterer i et resultat når en enhet innenfor konsernet har levert sine produkter til kunden og det ikke er uoppryttet forpliktelser som kan påvirke kundens aksept av leveringen. Levering er ikke foretatt før produktene er sendt til avtalt sted og risiko for tap og ukorans er overført til kunden.

Tjenester inntektsføres i takt med utførelsen.

KLASSIFISERING AV BALANSEPOSTER

Eiendeler bestemt til varig eie eller bruk klassifiseres som anleggsmidler. Eiendeler som er tilknyttet vareretsløpet klassifiseres som omløpsmidler. Fordringer for øvrig klassifiseres som omløpsmidler hvis de skal tilbakebetales innen ett år. For gjeld legges analoge kriterier til grunn. Første års avdrag på langsiktige fordringer og langsiktig gjeld klassifiseres likevel ikke som omløpsmidler og kortsiktig gjeld.

ANSKAFELSESKOST

Anskaffelseskost for eiendeler omfatter kjøpesummen for eiendelen, med fradrag for bonuser, rabatter og lignende, og med tillegg for kjøpsutgifter (frakt, toll, offentlige avgifter) som ikke refunderes og eventuelle andre direkte kjøpsutgifter). Ved kjøp i utenlandsk valuta balanseføres eiendelen til kursen på

transaksjonstidspunktet, men til terminkursen ved bruk av terminkontrakt.

For varige driftsmidler og immaterielle eiendeler omfatter anskaffelseskost også direkte utgifter for å klargjøre eiendelen for bruk, for eksempel utgifter til testing av eiendelen.

Renter knyttet til tilbringning av anleggsmidler kostnadsføres.

IMMATERIELLE EIENDELER OG GOODWILL

Goodwill har oppstått i forbindelse med kjøp av datterselskap. Goodwill avskrives over forventet levetid.

Utgifter til egne utviklingsaktiviteter kostnadsføres løpende. Utgifter til andre immaterielle eiendeler balanseføres i den grad det kan identifiseres en fremtidig økonomisk fordel knyttet til utvikling av en identifiserbar immateriell eiendel og utgiftene kan måles pålitelig. I motsatt fall kostnadsføres slike utgifter løpende. Balansført utvikling avskrives lineært over økonomisk levetid.

VARIGE DRIFTSMIDLER

Tønter avskrives ikke. Andre varige driftsmidler balanseføres og avskrives lineært til restverdi over driftsmidlenes forventede utnyttbare levetid. Ved endring i avskrivningsplan fordeles virkningen over gjenværende avskrivningstid («lineærpunktmetoden»). Vedlikehold av driftsmidler kostnadsføres løpende under driftskostnader. Påkostninger og forbedringer tillegges driftsmidlets kostpris og avskrives i takt med driftsmidlet. Skillet mellom vedlikehold og påkostning/forbedring regnes i forhold til driftsmidlets stand på anskaffelsestidspunktet.

Leide (leasete) driftsmidler balanseføres som driftsmidler hvis leiekontrakten anses som finansiel.

ANDRE LANGSIKTIGE AKSJINVESTINGER

Kostmetoden brukes som prinsipp for investeringer i andre finansinntekt, når utdelingen er vedtatt. Hvis utdelingene vesentlig overstiger andel av opplyst egenkapital etter kjøpet, føres det overskytende til reduksjon av kostprisen.

NEDSKRIVNING AV ANLEGGSMIDLER

Ved indikasjon om at balansført verdi av et anleggsmiddel er høyere enn virkelig verdi, foretas det test for verdifall. Testen foretas for det laveste nivå av anleggsmidler som har

selvstendige kontantstrømmer, hvis balansført verdi er høyere enn både salgsverdi og gjenvinnbart beløp (nåverdi ved fortsatt bruk/leie), foretas det nedskrivning til det høyeste av salgsverdi og gjenvinnbart beløp.

Tidligere nedskrivninger, med unntak for nedskrivning av goodwill, reverseres hvis forutsetningene for nedskrivningen ikke lenger er til stede.

RESERVELAGER

Varlagene er i all hovedsak reservelager/beredskapslager og er ikke ment for vidresalg. Lageret er vurdert til anskaffelseskost med mindre forhold tilsier at verdi er forringet. Da nedskrivet eiendelen.

FORDRINGER

Kundefordringer føres opp i balansen etter fradrag for avsetning til forventede tap. Avsetning til tap gjøres på grunnlag av individuell vurdering av fordringene og en tilleggsanvisning som skal dekke øvrige påregnelige tap. Vesentlige økonomiske problemer hos kunden, sannsynligheten for at kunden vil gå konkurs eller gjennomgå økonomisk restrukturering, og utsettelse og mangler ved betalinger anses som indikatorer på at kundefordringer må nedskrives.

Andre fordringer, både omløpsfordringer og anleggfordringer, føres opp til det laveste av pålydende og virkelig verdi. Virkelig verdi er nåverdien av forventede fremtidige inntekter. Det foretas likevel ikke neddiskontering når effekten av neddiskontering er uvesentlig for regnskapet. Avsetning til tap vurderes på samme måte som for kundefordringer.

UTENLANDSK VALUTA

Fordringer og gjeld i utenlandsk valuta vurderes etter kursen ved regnskapsårets slutt.

GJELD

Gjeld, med unntak for enkelte avsetninger for forpliktelser, balanseføres til nominelt gjeldsbeløp.

PENSJONER

Konsernet har ytelsesbasert pensjonsordning. Pensjonsordningene er finansiert gjennom innbetalinger til forsikringselskaper.



YTESESPLANER

En ytelsesplan er en pensjonsordning som ikke er en inn-skuddsplan. Typisk er en ytelsesplan en pensjonsordning som definerer en pensjonsutbetaling som en ansatt vil motta ved pensjonering. Pensjonsutbetalingen er normalt avhengig av flere faktorer, som alder, antall år i selskapet og lønn. Den balanserte forpliktelsen knyttet til ytelsesplaner er nåverdien av de definerede ytelsene på balansedagen minus virkelig verdi av pensjonsmidlene (innbetalte beløp til forsikringselskap), justert for ikke resultatførte estimatavvik og ikke resultatførte kostnader knyttet til tidligere perioders pensjonsopptjening. Pensjonsforpliktelsen beregnes årlig av en uavhengig aktuar ved bruk av en lineær oppgjenningsmetode.

Planendringer amortiseres over forventet gjenværende opp-tjeningstid. Det samme gjelder estimatavvik som skyldes ny informasjon eller endringer i de aktuariemessige forussetningene, i den grad de overstiger 10% av den største av pensjonsforplik-telsene og pensjonsmidlene (korridor).

SKATT

Skattekostnaden i resultatregnskapet omfatter både perodens betalt skatt og endring i utsatt skatt. Utsatt skatt beregnes på grunnlag av de midlertidige forskjeller som eksisterer mellom regnskapsmessige og skattemessige verdier, samt eventuelt skattemessig underskudd til fremføring ved utgangen av regn-skapsåret. Skatteøkende og skattereduserende midlertidige forskjeller som reverserer eller kan reversere i samme periode er utlignet. Oppføring av utsatt skattefordel på netto skatte-reduerende forskjeller som ikke er utlignet og underskudd til fremføring, begrunnes med antatt fremtidig innføring. Utsatt skatt og skattefordel som kan balansføres oppføres netto i balansen.

KONTANTSTRØMOPPSSTILLING

Kontantstrømpoppstillingen utarbeides etter den indirekte metoden. Kontanter og kontantekvivalenter omfatter kontan-ter, bankinnskudd og andre kortsiktige likvide plasseringer som umiddelbart og med uvesentlig kursrisiko kan konverteres til kjente kontantbeløp og med gjenværende løpetid mindre enn tre måneder fra anskaffelsesdato.



Note 1 Varige driftsmidler

Konsum	Bygninger og tomter	Regionalnett	Nett-stasjoner	Høysept	Løyspent
Anskaffelseskost 01.01.	31 024	40 946	57 481	76 125	72 972
Tilgang	35	216	9 815	2 972	2 789
Avgang	0	0	510	427	224
Anskaffelseskost 31.12.	31 060	41 162	60 787	78 670	75 487
Akkumulerte avskrivninger 31.12.	8 925	22 357	39 786	46 404	48 081
Balansført verdi 31.12.	22 135	18 804	21 001	32 267	27 406
Årets avskrivninger	612	850	1 303	958	1 598
Forventet økonomisk levetid	50 år	35 år	30 år	50 år	30 år
Avskrivningsplan	Linear	Linear	Linear	Linear	Linear

	Miljøutstyr/AMS	Biler	Anl.maskiner	Fjernkontroll	Utstyr
Anskaffelseskost 01.01.	15 771	8 380	4 905	9 504	311 108
Tilgang	1 263	0	0	627	11 668
Avgang	0	0	0	0	1 161
Anskaffelseskost 31.12.	17 034	8 380	4 905	4 131	321 615
Akkumulerte avskrivninger 31.12.	5 094	7 710	3 670	2 901	184 928
Balansført verdi 31.12.	11 940	670	1 235	1 230	136 687
Årets avskrivninger	1 141	215	215	293	7 165
Forventet økonomisk levetid	15 år	8 år	12 år	15 år	Linear
Avskrivningsplan	Linear	Linear	Linear	Linear	Linear

26 NOTER

Note 2 Andre langsiktige aksjer og andeler

Konsum	Eierandel	Balansført verdi
Ikke-børsnoterte investeringer:		
Helligfølsult AS	18,8 %	270
Bruse AS	11,8 %	6 781
Snygg Fiber AS	8,2 %	14 900
Nettalliansen AS (regnskapsført hos datterselskap)	2,1 %	22
Balansført verdi 31.12.		21 973
Andre investeringer:		
Eigenkapitalinnskudd KLP		816
Balansført verdi 31.12.		816
Totalt balansført verdi konsum 31.12.		22 789

Mosselskap

Investeringene i datterselskap regnskapsføres etter kostmetoden.

Datterselskap	Forrettingsandeler	Eier/ stemme-andel	Egenkapital siste år (100%)	Resultat siste år (100%)	Balansført verdi
Hemslil Nett AS	Hemslil	100,0 %	141 985	4 768	132 687
Hemslil Energi Market AS	Hemslil	100,0 %	503 830	-637	759
Balansført verdi 31.12.					133 455

Note 3 Reserverlager

Konsum	2021	2020
Reserverlager vurdert til anskaffelseskost	4 471	3 802
Sum	4 471	3 802

NOTER 27

Note 4 Fordringer og gjeld

Konsern	Konsern	
	2021	2020
Kundefordringer		
Kundefordringer til pålydende	48 325	14 817
Avsetning til tap på kundefordringer	-550	-483
Kundefordringer i balansen	47 775	14 334

Mer	Konsern	
	2021	2020
Kundefordringer		
Kundefordringer til pålydende	0	0
Avsetning til tap på kundefordringer	0	0
Kundefordringer i balansen	0	0

Konsern	Konsern	
	2021	2020
Fordringer med forfall senere enn ett år		
Andre langsiktige fordringer	0	0
Sum	0	0

Konsern	Konsern	
	2021	2020
Langsiktig gjeld med forfall senere enn 5 år		
Gjeld til kredittinstitusjoner	17 374	18 480
Sum	17 374	18 480

Hemseidal Kommune stiller garanti for denne gjelden i form av selvskylderkauisjon.

Note 4 Mellomværende med selskap i samme konsern m.v.

Konsern	Konsern	
	2021	2020
Kundefordringer		
Datterselskap	6	0
Sum	6	0

Konsern	Konsern	
	2021	2020
Annens kortsiktige gjeld		
Datterselskap	1 064	0
Sum	1 064	0

28 NOTER

Note 5 Bundne bankinnskudd, trekkrettigheter

Morselskap	Konsern	
	2021	2020
Skatteinnskudd	0	0
Trekkrettigheter	0	475
Ubenyttet kassakreditt	0	0
Sum	0	475

Note 6 Egenkapital

Morselskap	Konsern	
	2021	2020
Årets endring i egenkapital		
Skriftelse 23.09.2020	1 000	153 647
Årets resultat	0	0
Årsatt utbytte	0	0
Egenkapital 31.12.	1 000	153 647
Sum	1 000	153 647

Konsern	Konsern	
	2021	2020
Årets endring i egenkapital		
Egenkapital 01.01.	1 000	5 862
Årets resultat	0	3 900
Årsatt utbytte	0	0
Egenkapital 31.12.	1 000	9 762
Sum	1 000	9 762

Note 7 Aksjekapital og aksjonærinformasjon

Aksjekapitalen på kr 1 000 000 består av 1 000 aksjer á kr 1 000.

Konsern	Konsern	
	2021	2020
Oversett over de (20) største aksjonærene 31.12.		
Hemseidal Kommune	1 000	1 000
Totalt antall aksjer	1 000	1 000
Andel	100,0 %	100,0 %

29 NOTER

Note 8 Pensjoner

Konsernet har pensjonsordninger som omfatter i alt 11 (11) personer. Konsernet har en kollektiv pensjonsordning etter Lov om foretakspensjon. Forpliktelsene knyttet til den kollektive ordningen er dekket gjennom et forsikringselskap.

Konsernet har også en avalefraset føretilspensjonsordning (AFP).

Konsernets pensjonsordninger tilfredstiller kravene i lov om obligatorisk tjenestepensjon.

Personer i ordningene	Aktive	Pensjonister
Yelsesordning	11	8

Resultatregnskap	2021	2020
Nåverdi av årets pensjonsopptjening	1 473	1 081
Rentekostnad av pensjonsforpliktelsen	735	839
Avkastning på pensjonsmidler	-1 036	-1 140
Administrasjonskostnader	51	62
Resultatante planavvik/estimatendringer	0	0
Arbeidsgevinst	130	82
Netto pensjonskostnad Yelsesordning	1 353	925

Balansen	2021	2020
Opplyente pensjonsforpliktelser 31.12.	Sikret	Sikret
Beregnet brutto pensjonsforpliktelse 31.12.	45 062	42 451
	45 062	42 451
Pensjonsmidler (til markedsverdi) 31.12.	36 501	33 081
Ikke resultatførte estimatavvik/planeendringer	-3 258	-3 169
Arbeidsgevinst	907	993
Netto pensjonsforpliktelse / midler	6 210	7 194

Økonomiske forutsetninger	2021	2020
Diskonteringsrente	1,90%	1,70%
Forventet lønnsregulering	2,75%	2,25%
Forventet pensjonsregulering	1,73%	1,24%
Forventet G-regulering	2,50%	2,00%
Forventet avkastning på pensjonsmidler	3,70%	3,10%

NOTER 31





Note 9 Skatt

Morselskap		2021	2020	Konsern	
Beregning av utsatt skatt/utsatt skattefordel					
2021	2020	2021	2020		
0	0	-11 704	-13 879		
0	0	-550	-483		
0	0	-2 335	-2 919		
0	0	-6 210	-7 194		
0	0	0	0		
0	0	8 040	7 454		
0	0	-12 760	-17 021		
0	0	-12 760	-17 021		
0	0	-2 807	-3 745		
0	0	-2 807	-3 745		
0	0	-2 807	-3 745		
0	0	0	0		

Grunnlag for skattekostnad, endring i utsatt skatt og betalbar skatt

Morselskap		2021	2020	Konsern	
2021	2020	2021	2020		
934	-	5 284	11 495		
0	0	1 006	43		
-	-	-4 262	-6 288		
0	0	2 029	5 250		
934	0	2 029	5 250		
2021	2020	2021	2020		
206	0	652	1 155		
-	0	0	0		
206	0	652	1 155		
-	-	790	1 383		
206	0	1 382	2 539		
934	-	5 284	11 495		
206	-	1 163	2 529		
206	-	1 382	2 539		
0	-	219	10		

32 NOTER

2021	2020	2021	2020
Differansen består av følgende:			
-	-	221	10
-	-	-2	0
0	0	219	10
Betalbar skatt i balansen			
206	0	235	1 155
-206	0	0	0
0	0	235	1 155

Note 10 Driftsinntekter

Morselskap		2021	2020	Konsern	
2021	2020	2021	2020		
0	0	38 074	70 095		
0	0	70 095	108 169		
0	0	0	0		
2021	2020	2021	2020		
0	0	879	63 799		
0	0	2 512	2 917		
0	0	0	0		
0	0	0	0		
0	0	70 095	70 095		

NOTER

33

Note 11 Lønnskostnader, antall ansatte, godtgjørelser, lån til ansatte mm.

Morselskap	Konsern			
	2021	2020		
0	0	Lønninger	8 392	7 352
0	0	Arbeidsiveravgift	1 107	847
0	0	Pensjonskostnader	985	691
0	0	Andre ytelser	144	156
0	0	Sum	10 629	9 046

0 0 Sysselsatte årsverk i regnskapsåret har vært 11 11

Valuta til ledende personer	Daglig leder		Styret	
Lønn		835 962		
Pensjonsutgifter		62 511		0
Annens godtgjørelse		13 340		0

Verken styreleder eller daglig leder har noen bonusavtaler, og de har heller ingen andeler om godtgjørelse ved opphør av arbeidsforholdet/vernet. Det er ikke gitt lån/sikkerhetsstillelse til daglig leder, styrets leder eller andre nærselskapsparter.

Kostnaden godtgjørelse til revisor	Morselskap		Konsern	
	2021	2020	2021	2020
Lovpålagt revisjon (inkl. teknisk bistand med årsregnskap)		10		156
Andre attestasjonstjenester		0		0
Skatteforvaltning (inkl. teknisk bistand med skattemelding)		10		40
Annens bistand		0		16
Sum		20		212



Note 12 Segmentnote

	Nett	Marked	Holding	Eliminering	Konsern
Overføringsinntekter	38 074	-	-	-	38 074
Andre driftsinntekter	4 312	72 885	-	-7 102	70 095
Sum driftsinntekter	42 386	72 885	-	-7 102	108 169
Kjøp av kraft	5 452	69 760	-	-5 065	70 147
Kostnad overliggende nett	5 659	-	-	-	5 659
Erdr. i beh. av egenf. anleggsmidler	-3 945	-	-	-	-3 945
Lønnskostnad	7 882	2 947	-	-	10 829
Auskløinger	7 165	-	-	-	7 165
Andre driftskostnader	12 283	993	24	-2 037	11 263
Erdrømskatt	1 326	-	-	-	1 326
Sum driftskostnader	36 222	73 700	24	-7 102	102 844
Driftsresultat	6 164	-815	-24	-	5 325
Inntekt på investering i læfterselskap	-	-	959	-959	-
(Andre) renteinntekter	240	-	-	-	240
Andre finansinntekter	38	-	-	-	38
(Andre) rentekostnader	276	-	-	-	276
Andre finanskostnader	43	-	-	-	43
Ordinært resultat før skattekostnad	6 123	-815	-24	-	5 284
Skattekostnad på ordinært resultat	1 358	-180	206	-	1 384
Årsresultat					3 900

NOTER 37







www.lrestor.no 5-22

Hemsedal Energi Holding AS
Hemsedalsvegen 2883, 3560 Hemsedal
31 40 88 88 / post@hemsedal-energi.no