



ÅRSREGNSKAPET FOR REGNSKAPSÅRET 2024 - GENERELL INFORMASJON

Enheten

Organisasjonsnummer: 913 493 001
Organisasjonsform: Aksjeselskap
Foretaksnavn: ACTIESELSKABET KOLBJØRN
Forretningsadresse: c/o Landbø Regnskap AS
v/ Christen Magne Landbø
Holthes vei 2
4848 ARENDAL

Regnskapsår

Årsregnskapets periode: 01.01.2024 - 31.12.2024

Konsern

Morselskap i konsern: Nei

Regnskapsregler

Regler for små foretak benyttet: Ja
Benyttet ved utarbeidelsen av årsregnskapet til selskapet: Regnskapslovens alminnelige regler

Årsregnskapet fastsatt av kompetent organ

Bekreftet av representant for selskapet: Christen Magne Landbø
Dato for fastsettelse av årsregnskapet: 12.02.2025

Grunnlag for avgivelse

År 2024: Årsregnskapet er elektronisk innlevert
År 2023: Tall er hentet fra elektronisk innlevert årsregnskap fra 2024

Det er ikke krav til at årsregnskapet m.v. som sendes til Regnskapsregisteret er undertegnet. Kontrollen på at dette er utført ligger hos revisor/enhetens øverste organ. Sikkerheten ivaretas ved at innsender har rolle/rettighet for innsending av årsregnskapet via Altinn, og ved at det bekreftes at årsregnskapet er fastsatt av kompetent organ.

Brønnøysundregistrene, 19.02.2026



Resultatregnskap

| Beløp i: NOK | Note | 2024 | 2023 |
|---|------|------------------|------------------|
| RESULTATREGNSKAP | | | |
| Inntekter | | | |
| Salgsinntekt | | 4 473 760 | 4 087 638 |
| Annen driftsinntekt | | 6 000 | |
| Sum inntekter | | 4 479 760 | 4 087 638 |
| Kostnader | | | |
| Lønnskostnad | 1 | 2 499 359 | 2 340 368 |
| Annen driftskostnad | | 1 046 722 | 1 057 209 |
| Sum kostnader | | 3 546 081 | 3 397 577 |
| Driftsresultat | | 933 679 | 690 061 |
| Finansinntekter og finanskostnader | | | |
| Annen renteinntekt | | 182 471 | 110 318 |
| Annen finansinntekt | | | 45 000 |
| Sum finansinntekter | | 182 471 | 155 318 |
| Annen rentekostnad | | 2 385 | 882 |
| Sum finanskostnader | | 2 385 | 882 |
| Netto finans | | 180 086 | 154 436 |
| Resultat før skattekostnad | | 1 113 765 | 844 497 |
| Skattekostnad | 2 | 235 984 | 185 983 |
| Årsresultat | | 877 781 | 658 514 |
| Overføringer og disponeringer | | | |
| Overføringer til/fra annen egenkapital | | 877 780 | 658 515 |
| Sum overføringer og disponeringer | | 877 780 | 658 515 |



Balanse

| Beløp i: NOK | Note | 2024 | 2023 |
|--|------|------------------|------------------|
| BALANSE - EIENDELER | | | |
| Anleggsmidler | | | |
| Immaterielle eiendeler | | | |
| Utsatt skattefordel | 2 | | 6 020 |
| Sum immaterielle eiendeler | | 0 | 6 020 |
| Varige driftsmidler | | | |
| Skip, rigger, fly og lignende | | 1 | 1 |
| Sum varige driftsmidler | | 1 | 1 |
| Finansielle anleggsmidler | | | |
| Sum finansielle anleggsmidler | | 0 | 0 |
| Sum anleggsmidler | | 1 | 6 021 |
| Omløpsmidler | | | |
| Varer | | | |
| Sum varer | | 0 | 0 |
| Fordringer | | | |
| Kundefordringer | | 259 241 | 277 931 |
| Andre fordringer | | 8 740 | 26 827 |
| Sum fordringer | | 267 981 | 304 758 |
| Investeringer | | | |
| Sum investeringer | | 0 | 0 |
| Bankinnskudd, kontanter og lignende | | | |
| Bankinnskudd, kontanter og lignende | | 4 888 074 | 3 958 335 |
| Sum bankinnskudd, kontanter og lignende | | 4 888 074 | 3 958 335 |
| Sum omløpsmidler | | 5 156 055 | 4 263 093 |
| SUM EIENDELER | | 5 156 056 | 4 269 114 |



Balanse

| Beløp i: NOK | Note | 2024 | 2023 |
|--|------|------------------|------------------|
| BALANSE - EGENKAPITAL OG GJELD | | | |
| Egenkapital | | | |
| Innskutt egenkapital | | | |
| Selskapskapital | 3 | 174 800 | 174 800 |
| Annen innskutt egenkapital | | 0 | 0 |
| Sum innskutt egenkapital | | 174 800 | 174 800 |
| Opptjent egenkapital | | | |
| Annen egenkapital | 3 | 4 488 272 | 3 610 492 |
| Sum opptjent egenkapital | | 4 488 272 | 3 610 492 |
| Sum egenkapital | | 4 663 072 | 3 785 292 |
| Gjeld | | | |
| Langsiktig gjeld | | | |
| Sum avsetninger for forpliktelser | | 0 | 0 |
| Annen langsiktig gjeld | | | |
| Sum annen langsiktig gjeld | | 0 | 0 |
| Sum langsiktig gjeld | | 0 | 0 |
| Kortsiktig gjeld | | | |
| Leverandørgjeld | | 76 019 | 106 846 |
| Betalbar skatt | 2 | 239 864 | 185 004 |
| Skyldige offentlige avgifter | | 91 779 | 84 175 |
| Annen kortsiktig gjeld | | 85 323 | 107 797 |
| Sum kortsiktig gjeld | | 492 985 | 483 822 |
| Sum gjeld | | 492 985 | 483 822 |
| SUM EGENKAPITAL OG GJELD | | 5 156 057 | 4 269 114 |



Brønnøysundregistrene

ÅRSREGNSKAP FOR REGNSKAPSÅRET 2024 - GENERELL INFORMASJON

Journalnummer: 2025 311064

Enheten

Organisasjonsnummer: 913 493 001
Organisasjonsform: Aksjeselskap
Foretaksnavn: ACTIESELSKABET KOLBJØRN
Forretningsadresse: c/o Landbø Regnskap AS
v/ Christen Magne Landbø
Holthes vei 2
4848 ARENDAL

Regnskapsår

Årsregnskapets periode: 01.01.2024 - 31.12.2024

Konsern

Morselskap i konsern: Nei

Regnskapsregler

Regler for små foretak benyttet: Ja
Benyttet ved utarbeidelsen av
årsregnskapet til selskapet: Regnskapslovens alminnelige regler

Årsregnskapet fastsatt av kompetent organ

Bekreftet av representant for selskapet: Christen Magne Landbø
Dato for fastsettelse av årsregnskapet: 12.02.2025

Revisjon

Selskapet har besluttet at årsregnskapet
ikke skal revideres: Ja
Årsregnskapet er utarbeidet av ekstern
autorisert regnskapsfører: Ja
Ekstern autorisert regnskapsfører har i
løpet av regnskapsåret bistått ved den
løpende regnskapsføringen eller utført
andre tjenester for selskapet enn å
utarbeide årsregnskapet: Ja

Grunnlag for avgivelse

År 2024: Årsregnskap er elektronisk innlevert.
År 2023: Tall er hentet fra elektronisk innlevert årsregnskap fra 2024.

Det er ikke krav til at årsregnskapet m.v. som sendes til Regnskapsregisteret er undertegnet. Kontrollen på at dette er utført ligger hos revisor/enhetens øverste organ. Sikkerheten ivaretas ved at innsender har rolle/rettighet for innsending av årsregnskapet via Altinn, og ved at det bekreftes at årsregnskapet er fastsatt av kompetent organ.

Brønnøysundregistrene, 19.02.2025

Brønnøysundregistrene
Postadresse: Postboks 900, 8910 Brønnøysund
Telefon: 75 00 75 00
E-post: firmapost@brreg.no Internett: www.brreg.no
Organisasjonsnummer: 974 760 673



Organisasjonsnr: 913 493 001
ACTIESELSKABET KOLBJØRN

RESULTATREGNSKAP

| Beløp i: NOK | Note | 2024 | 2023 |
|---|-------------|------------------|------------------|
| RESULTATREGNSKAP | | | |
| Inntekter | | | |
| Salgsinntekt | | 4 473 760 | 4 087 638 |
| Annen driftsinntekt | | 6 000 | |
| Sum inntekter | | 4 479 760 | 4 087 638 |
| Kostnader | | | |
| Lønnskostnad | 1 | 2 499 359 | 2 340 368 |
| Annen driftskostnad | | 1 046 722 | 1 057 209 |
| Sum kostnader | | 3 546 081 | 3 397 577 |
| Driftsresultat | | 933 679 | 690 061 |
| Finansinntekter og finanskostnader | | | |
| Annen renteinntekt | | 182 471 | 110 318 |
| Annen finansinntekt | | | 45 000 |
| Sum finansinntekter | | 182 471 | 155 318 |
| Annen rentekostnad | | 2 385 | 882 |
| Sum finanskostnader | | 2 385 | 882 |
| Netto finans | | 180 086 | 154 436 |
| Resultat før skattekostnad | | 1 113 765 | 844 497 |
| Skattekostnad | 2 | 235 984 | 185 983 |
| Årsresultat | | 877 781 | 658 514 |
| Overføringer og disponeringer | | | |
| Overføringer til/fra annen egenkapital | | 877 780 | 658 515 |
| Sum overføringer og disponeringer | | 877 780 | 658 515 |



Organisasjonsnr: 913 493 001
ACTIESELSKABET KOLBJØRN

BALANSE

| Beløp i: NOK | Note | 2024 | 2023 |
|--|------|------------------|------------------|
| BALANSE - EIENDELER | | | |
| Anleggsmidler | | | |
| Immaterielle eiendeler | | | |
| Utsatt skattefordel | 2 | | 6 020 |
| Sum immaterielle eiendeler | | 0 | 6 020 |
| Varige driftsmidler | | | |
| Skip, rigger, fly og lignende | | 1 | 1 |
| Sum varige driftsmidler | | 1 | 1 |
| Finansielle anleggsmidler | | | |
| Sum finansielle anleggsmidler | | 0 | 0 |
| Sum anleggsmidler | | 1 | 6 021 |
| Omløpsmidler | | | |
| Varer | | | |
| Sum varer | | 0 | 0 |
| Fordringer | | | |
| Kundefordringer | | 259 241 | 277 931 |
| Andre fordringer | | 8 740 | 26 827 |
| Sum fordringer | | 267 981 | 304 758 |
| Investeringer | | | |
| Sum investeringer | | 0 | 0 |
| Bankinnskudd, kontanter og lignende | | | |
| Bankinnskudd, kontanter og lignende | | 4 888 074 | 3 958 335 |
| Sum bankinnskudd, kontanter og lignende | | 4 888 074 | 3 958 335 |
| Sum omløpsmidler | | 5 156 055 | 4 263 093 |
| SUM EIENDELER | | 5 156 056 | 4 269 114 |
| BALANSE - EGENKAPITAL OG GJELD | | | |
| Egenkapital | | | |
| Innskutt egenkapital | | | |
| Selskapskapital | 3 | 174 800 | 174 800 |
| Annen innskutt egenkapital | | 0 | 0 |
| Sum innskutt egenkapital | | 174 800 | 174 800 |



| | | | |
|-----------------------------------|---|------------------|------------------|
| Opptjent egenkapital | | | |
| Annen egenkapital | 3 | 4 488 272 | 3 610 492 |
| Sum opptjent egenkapital | | 4 488 272 | 3 610 492 |
| Sum egenkapital | | 4 663 072 | 3 785 292 |
| Gjeld | | | |
| Langsiktig gjeld | | | |
| Sum avsetninger for forpliktelses | | 0 | 0 |
| Annen langsiktig gjeld | | 0 | 0 |
| Sum langsiktig gjeld | | 0 | 0 |
| Kortsiktig gjeld | | | |
| Leverandørgjeld | | 76 019 | 106 846 |
| Betalbar skatt | 2 | 239 864 | 185 004 |
| Skyldige offentlige avgifter | | 91 779 | 84 175 |
| Annen kortsiktig gjeld | | 85 323 | 107 797 |
| Sum kortsiktig gjeld | | 492 985 | 483 822 |
| Sum gjeld | | 492 985 | 483 822 |
| SUM EGENKAPITAL OG GJELD | | 5 156 057 | 4 269 114 |



Organisasjonsnr: 913 493 001
ACTIESELSKABET KOLBJØRN

NOTEOPPLYSNINGER - SELSKAP - alle poster oppgitt i hele tall

Note

1

Regnskapsprinsipper

Årsregnskapet er satt opp i samsvar med regnskapsloven 1998. Det er utarbeidet etter norske regnskapsstandarder. I utgangspunktet er det reglene for regnskapsoppstilling for små foretak som er benyttet. Hovedregel for vurdering og klassifisering av eiendeler og gjeld. Eiendeler bestemt til varig eie eller bruk er klassifisert som anleggsmidler. Andre eiendeler er klassifisert som omløpsmidler. Fordringer som skal tilbakebetales innen et år er uansett klassifisert som omløpsmidler. Ved klassifiseringen av kortsiktig og langsiktig gjeld er analoge kriterier lagt til grunn. Anleggsmidler vurderes til anskaffelseskost, men nedskrives til virkelig verdi når verdifallet forventes ikke å være forbigående. Anleggsmidler med begrenset økonomisk levetid avskrives planmessig. Langsiktig gjeld balanseføres til nominelt mottatt beløp på etableringstidspunktet. Langsiktig gjeld oppskrives ikke til virkelig verdi som følge av renteendring. Omløpsmidler vurderes til laveste av anskaffelseskost og virkelig verdi. Kortsiktig gjeld balanseføres til nominelt mottatt beløp på etableringstidspunktet. Kortsiktig gjeld oppskrives ikke til virkelig verdi som følge av renteendring. Enkelte poster er vurdert etter andre regler, og redegjøres for nedenfor. Varige driftsmidler Varige driftsmidler avskrives over forventet økonomisk levetid. Avskrivningene er som hovedregel fordelt lineært over antatt økonomisk levetid. Fordringer Kundefordringer og andre fordringer oppføres til pålydende etter fradrag for avsetning til forventet tap. Avsetning til tap gjøres på grunnlag av en individuell vurdering av de enkelte fordringene. I tillegg gjøres det for øvrige kundefordringer en uspesifisert avsetning for å dekke antatt tap. Skatter Skatter kostnadsføres når de påløper, det vil si at skattekostnaden er knyttet til det regnskapsmessige resultat før skatt. Skattekostnaden består av betalbar skatt (skatt på årets skattepliktige inntekt) og endring i netto utsatt skatt. Skattekostnaden fordeles på ordinært resultat og resultat av ekstraordinære poster i henhold til skattegrunnlaget. Utsatt skatt og utsatt skattefordel er presentert netto i balansen.

Note

1

Er det usikkerhet om fortsatt drift?: Nei

Note

2

Antall årsverk i regnskapsåret

3.50

Note



2

Spesifisering av resultatregnskapet

Lønnskostnader

| | | |
|---------------------------|--------------|------------------|
| <u>Lønn</u> | <u>Årets</u> | <u>Fjorårets</u> |
| | 2034867.00 | 1933193.00 |
| <u>Folketrygdavgift</u> | <u>Årets</u> | <u>Fjorårets</u> |
| | 296346.00 | 277067.00 |
| <u>Andre ytelser</u> | <u>Årets</u> | <u>Fjorårets</u> |
| | 168146.00 | 130108.00 |
| <u>Sum lønnskostnader</u> | <u>Årets</u> | <u>Fjorårets</u> |
| | 2499359.00 | 2340368.00 |

Note

Ekstraordinære inntekter og kostnader

| | |
|---------------------------------|--|
| <u>Sum</u> | <u>Beløp</u> |
| <u>Balanseført verdi 31.12.</u> | <u>Varige driftsmidler Immaterielle eiend.</u> |

Konsernregnskap

Morselskapet sitt navn

Forretningskontor for morselskapet

Begrunnelse for at datterselskap er utelatt fra konsolideringen

Konsern, tilknyttet selskap m.v. - fordringer og gjeld

Fordringer

| | | |
|---|--------------|------------------|
| <u>Samlet beløp - tilknyttet selskap</u> | <u>Årets</u> | <u>Fjorårets</u> |
| <u>Samlet beløp - foretak i samme konsern</u> | <u>Årets</u> | <u>Fjorårets</u> |
| <u>Samlet beløp - foretak i samme konsern</u> | <u>Årets</u> | <u>Fjorårets</u> |
| <u>Samlet beløp - felles kontrollert virksomhet</u> | <u>Årets</u> | <u>Fjorårets</u> |



Pantstillelse Beløp

Beholdning av egne aksjer Antall Pålydende Andel av aksjek.

Note

3

Lån og sikkerhetsstillelse til medlemmer

Er det gitt lån eller sikkerhetsstillelse til ledende personer: Nei

Opplysninger om:

Medlemmer av:

Mer om lån og sikkerhetsstillelse



Årsberetning 2024

Passasjertallet i 2024 var ca. 118 000 mot ca. 110 000 i 2023.

Det er knyttet en viss usikkerhet til disse tallene siden AKTs kontrollsystem fortsatt er ustabil og teller ikke lenger billetter på mobiltelefon. Tallet på reiser med AKT kort er følgelig basert på et relativt grovt estimat.

Betaling fra Agder Fylkeskommune for fri transport av passasjerer under 30 år med AKTs periodekort samt skoleskysst for elever i videregående skoler, var i 2024 1 309 572,-.

Nåværende kontrakt med fylket startet 01.01.2023 har en varighet på 1 år med 3 ett-års opsjoner.

Opsjon for 2025 er erklært. Styret har, så langt uten hell, arbeidet for å få utvidet denne ordningen til å gjelde for alle aldersgrupper.

Det er to avtaler, en med NOV (APL) for anløp på Guldsmedengen, og en med Gard for anløp på et nyanlagt fergeleie på Svinodden. Avtalene gir fri transport for selskapenes ansatte til og fra kontorene og kompenseres med et fast årlig beløp fra de to bedriftene.

Totale driftsinntekter i 2024 var 4 479 760 mot 4 087 638 i 2023

tilsvarende driftskostnader var 3 546 082 mot 3 397 576 i 2023

Årsresultat før skatt var 1 113 764 mot 844 498 i 2023

Årsresultat etter skatt er da 877 780 mot 658 515 i 2023

Selskapet har en egenkapital ved utgangen av 2024 på 4 663 072 som utgjør 90% av totalkapitalen.

Selskapets økonomiske stilling vurderes som tilfredsstillende

Ligningsverdien for selskapets aksjer for skatteåret 2025 blir ut fra dette kr 2 805,33 pr aksje.

Samarbeidet med Skilsøferga AS som omfatter samseiling av fergerutene til Hisøy og Tromøy på kvelder og lørdager, samt beredskap ved driftsstans på et av selskapenes ferger er videreført. For å tilfredsille krav i kontrakten med Aust-Agder Fylkeskommune, har AS Kolbjørn en avtale med MS Nidelv AS om beredskap med reservefartøy som faktureres månedlig.

Det har i år kun vært ubetydelige driftsavbrudd for Kolbjørn og i denne sammenhengen samt under den årlige landsettingen, har Skilsøferga også betjent Hisøy etter kvelds/ lørdagsrute. På tilsvarende måte har Kolbjørn seilt for Skilsøferga når den har hatt driftsavbrudd.

Kapteiner i 2024 har vært Finn Martin Terkelsen i 100% stilling, Svend H. Svendsen 80%, Tore Hermansen i 50% stilling, Hilmar Østmark i 41,75%, Einar Kjærstad i 50% fram til 30.04 og Svenn Hauge i 50% stilling fra 01.05. Det har i 2024 vært 1,2% sykefravær som er dekket opp av øvrige kapteiner.

Svend H. Svendsen er ledende kaptein med ansvar for den daglige driften.

Styret er meget godt fornøyd med våre kapteiner som i tillegg til å føre ferga også tar et betydelig ansvar for det løpende vedlikeholdet og bidrar på den måten til å holde driftskostnadene nede og regulariteten oppe.

På dager/ tider med spesielt stor trafikk, har styret organisert køordning og billettering på land ved hjelp av engasjerte studenter og andre timebetalte hjelpere med støtte av frivillige fra styret og andre.



Billettprisene har vært uendret siden siste regulering 01.05.2023.

Arendal Havn har fra 2023 ikke lenger vært villige å landsette Kolbjørn hos dem. Dette har skapt en situasjon med stor usikkerhet for den årlige landsettingen. I 2024 ble eneste muligheten å benytte Risør Slipp på Skomakerskjæret i Risør for årlig inspeksjon av Skipskontrollen og nødvendig vedlikehold. Arbeidene ble utført av vår faste reparatør og andre lokale leverandører med støtte fra våre kapteiner samt frivillige fra styret. Både logistikk og arbeidsforhold ble vurdert som lite tilfredsstillende og det vil bli arbeidet for å få til en bedre løsning i 2025. Kolbjørn skal ha full fornyelse av passasjersertifikatet i år, noe som blant annet innebærer full gjennomgang av skrogets tilstand. Det kan i den sammenhengen bli behov for noen stålreparasjoner.

Arendal Bystyre og Agder Fylkesting fattet begge i 2019 vedtak med ambisjon om å etablere et fergetilbud med utslippsfrie ferger i Arendal indre havn. Etter opprinnelig plan skulle en anbudsinnbydelse være sendt ut i 2019 og nye ferger i drift i 2022. Det har imidlertid vist seg at den planlagte prosessen var i strid med EU/ ESAs konkurranseregelverk. Senere forsøk på å finne en gjennomførbar løsning ikke har ført fram. Dagens fergeselskaper vil derfor etter alt å dømme fortsette driften i egen regi i flere år framover.

Styret har i 2024 opprettholdt kontakten med aktuelle leverandører av løsninger for konvertering av Kolbjørn til utslippsfri drift og universell utforming.

I henhold til §6 i selskapets vedtekter er det følgende stemmerettsbegrensning:

Eier av 1 - 4 aksjer har 1 stemme

Eier av 5 - 9 aksjer har 2 stemmer

Eier av 10 - 15 aksjer har 3 stemmer

Eier av 16 eller flere aksjer har 4 stemmer

Etter generalforsamlingen 14. februar 2024 har styret bestått av:

Styrets leder Fredrik Major

Styremedlem Terje Bodin Larsen

Styremedlem Jan Krøger

Styremedlem Jens T. Frodesen


Suppleant Trude Jakobsen


Suppleant Svend H. S. Svendsen

Arendal 12.02.2025

I styret for Actieselskabet Kolbjørn


Fredrik Major
Styrets Leder


Terje Bodin Larsen
Styremedlem


Jan Krøger
Styremedlem


Jens T. Frodesen
Styremedlem



| Resultatregnskap | | | |
|---------------------------------------|-------------|------------------|------------------|
| | Note | 2024 | 2023 |
| DRIFTSINNETEKTER | | | |
| Kontantrafikk/klippekort/månedskort | | 4 426 333 | 3 994 381 |
| Inntekter skoler og barnehager | | 47 426 | 93 257 |
| Diverse andre inntekter | | 6 000 | 0 |
| Sum driftsinntekter | | 4 479 760 | 4 087 638 |
| DRIFTSKOSTNADER | | | |
| Lønn og sosiale utgifter | 1 | 2 499 359 | 2 340 368 |
| Kurs ansatte | | 19 926 | 16 200 |
| Honorarer regnskap | | 64 266 | 70 978 |
| Administrasjonskostnader | | 59 167 | 30 734 |
| Billetter og klippekort | | 6 290 | 3 541 |
| Drivstoff - diesel - olje | | 314 138 | 340 057 |
| Reparasjon og vedlikehold | | 259 271 | 206 253 |
| Forsikringer | | 45 229 | 41 422 |
| Leiekostnader | | 136 244 | 174 204 |
| Andre utgifter | | 142 192 | 173 820 |
| Sum driftskostnader | | 3 546 082 | 3 397 576 |
| DRIFTSRESULTAT | | 933 678 | 690 062 |
| FINANSINNETEKTER OG -KOSTNADER | | | |
| Renteinntekter | | 182 471 | 110 318 |
| Annen finansinntekt | | 0 | 45 000 |
| Rentekostnader | | 2 385 | 882 |
| Resultat av finansposter | | 180 086 | 154 436 |
| RESULTAT FØR SKATTEKOSTNAD | | 1 113 764 | 844 498 |
| Skattekostnad | 2 | 235 984 | 185 983 |
| ÅRSRESULTAT | | 877 780 | 658 515 |
| OVERFØRINGER | | | |
| Overført annen egenkapital | | 877 780 | 658 515 |
| Sum overført | | 877 780 | 658 515 |



Balanse

| | Note | 2024 | 2023 |
|-----------------------------------|------|------------------|------------------|
| EIENDELER | | | |
| ANLEGGSMIDLER | | | |
| Utsatt skattefordel | 2 | 0 | 6 020 |
| Sum immaterielle eiendeler | | 0 | 6 020 |
| Varige driftsmidler | | | |
| MF Kolbjørn | | 1 | 1 |
| Sum varige driftsmidler | | 1 | 1 |
| Sum anleggsmidler | | 1 | 6 021 |
| OMLØPSMIDLER | | | |
| Kundefordringer | | 259 241 | 277 931 |
| Andre kortsiktige fordringer | | 8 740 | 26 827 |
| Kontanter | | 1 711 | 5 053 |
| Bankinnskudd | | 4 886 363 | 3 953 282 |
| Sum omløpsmidler | | 5 156 055 | 4 263 093 |
| Sum eiendeler | | 5 156 056 | 4 269 114 |

Actieselskabet Kolbjørn - organisasjonsnummer: 913493001





Balanse

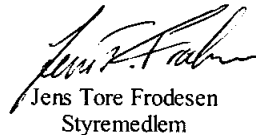
| | Note | 2024 | 2023 |
|---------------------------------|------|-------------------------|-------------------------|
| EGENKAPITAL OG GJELD | | | |
| EGENKAPITAL | | | |
| INNSKUTT EGENKAPITAL | | | |
| Selskapskapital | 3 | <u>174 800</u> | <u>174 800</u> |
| OPPTJENT EGENKAPITAL | | | |
| Annen egenkapital | 3 | <u>4 488 272</u> | <u>3 610 492</u> |
| Sum egenkapital | | <u>4 663 072</u> | <u>3 785 292</u> |
| GJELD | | | |
| KORTSIKTIG GJELD | | | |
| Leverandørgjeld | | 76 019 | 106 846 |
| Betalbar skatt | 2 | 239 864 | 185 004 |
| Andre offentlige avgifter | | 44 246 | 35 730 |
| Skyldig skattetrekk | | 83 962 | 106 482 |
| Skyldig arbeidsgiveravgift | | 47 533 | 48 445 |
| Skyldig lønn og honorarer | | 1 361 | 1 315 |
| Sum kortsiktig gjeld | | <u>492 984</u> | <u>483 821</u> |
| Sum egenkapital og gjeld | | <u>5 156 056</u> | <u>4 269 114</u> |

Arendal, 12.02.2025 /
Styret for Actieselskabet Kolbjørn


Fredrik Major
Styrets leder


Torgeir Boddum Larsen
Styremedlem


Jan Krøger
Styremedlem


Jens Tore Frodesen
Styremedlem



AS Kolbjørn

Noter til årsoppgjøret 2024

Regnskapsprinsipper:

Årsregnskapet består av resultatregnskap, balanse og noteopplysninger og er avlagt i samsvar med aksjelov, regnskapslov og god regnskapsskikk for små foretak gjeldende pr. 31. desember 2024. Årsregnskapet gir et rettviseende bilde av eiendeler og gjeld, finansiell stilling og resultat. Notene er en integrert del av årsregnskapet.

Årsregnskapet er basert på de grunnleggende prinsipper om historisk kost, sammenlignbarhet, fortsatt drift, kongruens og forsiktighet. Transaksjoner regnskapsføres til verdien av vederlaget på transaksjonstidspunktet. Inntekter resultatføres når de er opptjent og kostnader sammenstilles med opptjente inntekter.

Salgsinntekter:

Inntektsføring av salg og tjenester inntektsføres etter hvert som de leveres.

Klassifisering og vurdering av balanseposter:

Anleggsmidler er eiendeler bestemt til varig eie og bruk. Langsiktig gjeld er gjeld som forfaller senere enn ett år etter transaksjonsdagen.

Omløpsmidler vurderes til anskaffelseskost. Kortsiktig gjeld balanseføres til nominelt beløp på etableringspunktet.

Anleggsmidler vurderes til anskaffelseskost.

Skatt:

Skattekostnaden i resultatregnskapet omfatter periodens endring i utsatt skattefordel (22%) og utsatt skatt (22%) på grunnlag av midlertidige forskjeller som eksisterer mellom regnskapsmessige og skattemessige verdier samt betalbar skatt.

NOTE 1 LØNN OG SOSIALE UTGIFTER

| Lønnskostnadene fordeler seg slik: | 2023 | 2024 |
|------------------------------------|------------------|------------------|
| Lønn adm/vask/ekstra hjelp etc. | 119.558 | 107.630 |
| Lønn skipper | 1.824.441 | 1.928.900 |
| Honorar daglig leder/styreleder | 60.000 | 60.000 |
| Refundert sykkelønn | -10.806 | 0 |
| Arbeidsgiveravgift | 277.066 | 296.346 |
| Yrkesskadeforsikring | 21.008 | 22.759 |
| Annen godtgjørelse | 17.281 | 16.846 |
| Obligatorisk tjeneste pensjon | 31.819 | 66.878 |
| Sum lønn og sos.utgifter | 2.340.368 | 2.499.359 |
| Gjennomsnittlig ant. årsverk | 3,5 | 3,5 |

Selskapet er pliktig til å ha tjenstepensjonsordning etter lov om obligatorisk tjenstepensjonsordning og selskapet har ordning som tilfredsstiller kravene i loven.



NOTE 2 SKATTER

| | |
|-----------------------------------|------------------|
| Årets overskudd før skatt | 1.113.764 |
| Endring midlertidige forskjeller | -27.357 |
| Endring permanente forskjeller | 3.885 |
| Årets skattegrunnlag | 1.090.292 |
| Herav 22% skatt | 239.864 |
| Årets betalbare skatt | 239.864 |
| For mye avsatt 2023 | -9.900 |
| Årets endring utsatt skattefordel | 6.020 |
| Årets skattekostnad | 235.984 |

Årets utsatte skattefordel/skattekostnad fremkommer slik:

| | 2024 | 2023 | Endring |
|---|----------|--------------|---------------|
| Ligningsmessig underskudd til fremføring | 0 | 0 | 0 |
| Ligningsmessige forskjeller, driftsmidler | 0 | 27.357 | -27.357 |
| Sum | 0 | 27.357 | -27.357 |
| Herav 22 % skatt | 0 | 6.020 | -6.020 |

NOTE 3 SELSKAPSKAPITALEN, ANTALL AKSJER, EIERE MV.

| Egenkapital pr. 31.12.2024 | Aksje- Kapital | Annen kapital | Sum |
|---------------------------------|-------------------|------------------|------------------|
| Egenkapital 01.01.24 | 174.800 | 3.610.492 | 3.785.292 |
| Årets overskudd | | 877.780 | 877.780 |
| Sum egenkapital 31.12.24 | 174.800 | 4.488.272 | 4.663.072 |

Aksjekapitalen er på kr. 174.800,- fordelt på 1.748 aksjer à kr. 100,-.
Ingen aksjonærer eier mer enn 5% av aksjekapitalen.
Selskapet eier 1 aksje i eget selskap.