



ÅRSREGNSKAPET FOR REGNSKAPSÅRET 2024 - GENERELL INFORMASJON

Enheten

Organisasjonsnummer: 983 195 326
Organisasjonsform: Aksjeselskap
Foretaksnavn: ISEGRAN FARTØYVERNSENTER AS
Forretningsadresse: Mindre-Alvs vei 2
1672 KRÅKERØY

Regnskapsår

Årsregnskapets periode: 01.01.2024 - 31.12.2024

Konsern

Morselskap i konsern: Nei

Regnskapsregler

Regler for små foretak benyttet: Ja
Benyttet ved utarbeidelsen av årsregnskapet til selskapet: Regnskapslovens alminnelige regler

Årsregnskapet fastsatt av kompetent organ

Bekreftet av representant for selskapet: Caspar Hillestad
Dato for fastsettelse av årsregnskapet: 25.06.2025

Grunnlag for avgivelse

År 2024: Årsregnskapet er elektronisk innlevert
År 2023: Tall er hentet fra elektronisk innlevert årsregnskap fra 2024

Det er ikke krav til at årsregnskapet m.v. som sendes til Regnskapsregisteret er undertegnet. Kontrollen på at dette er utført ligger hos revisor/enhetens øverste organ. Sikkerheten ivaretas ved at innsender har rolle/rettighet for innsending av årsregnskapet via Altinn, og ved at det bekreftes at årsregnskapet er fastsatt av kompetent organ.

Brønnøysundregistrene, 18.07.2025



Resultatregnskap

Beløp i: NOK	Note	2024	2023
RESULTATREGNSKAP			
Inntekter			
Salgsinntekt	1	18 978 065	14 019 605
Annen driftsinntekt		893	103 792
Sum inntekter		18 978 958	14 123 397
Kostnader			
Varekostnad	2	5 165 225	4 206 351
Lønnskostnad	3	8 131 395	5 808 251
Avskrivning av driftsmidler og immaterielle eiendeler	4	212 800	109 800
Annen driftskostnad		4 685 665	3 789 290
Sum kostnader		18 195 085	13 913 692
Driftsresultat		783 872	209 705
Finansinntekter og finanskostnader			
Annen renteinntekt		8 681	14 176
Annen finansinntekt		-968	150
Sum finansinntekter		7 713	14 326
Annen rentekostnad	5	90 303	96 347
Annen finanskostnad		78 787	72 888
Sum finanskostnader		169 091	169 235
Netto finans		-161 378	-154 909
Resultat før skattekostnad		622 494	54 797
Skattekostnad på resultat	6	68 539	
Årsresultat		553 955	54 797
Årsresultat etter minoritetsinteresser		553 955	54 797
Totalresultat		553 955	54 797
Overføringer og disponeringer			



Resultatregnskap

Beløp i: NOK	Note	2024	2023
Avsatt til annen egenkapital	7	553 955	54 797
Overført fra annen egenkapital	7		
Sum overføringer og disponeringer		553 955	54 797



Balanse

Beløp i: NOK	Note	2024	2023
BALANSE - EIENDELER			
Anleggsmidler			
Immaterielle eiendeler			
Utsatt skattefordel	6		
Varige driftsmidler			
Tomter, bygninger o.a. fast eiendom	4, 8	2 099 514	1 230 908
Maskiner og anlegg	4, 8	4 800	9 600
Driftsløsøre, inventar o.a. utstyr	4, 8	332 091	118 400
Sum varige driftsmidler		2 436 405	1 358 907
Finansielle anleggsmidler			
Investering i datterselskap	9		
Investering i annet foretak i samme konsern	9		
Investeringer i tilknyttet selskap	9	30 000	30 000
Sum finansielle anleggsmidler		30 000	30 000
Sum anleggsmidler		2 466 405	1 388 907
Omløpsmidler			
Varer			
Lager av varer og annen beholdning	2, 8	2 190 661	2 537 086
Sum varer		2 190 661	2 537 086
Fordringer			
Kundefordringer	8	4 264 687	1 331 941
Andre kortsiktige fordringer		94 950	83 225
Sum fordringer		4 359 637	1 415 165
Bankinnskudd, kontanter og lignende			
Bankinnskudd, kontanter o.l.		142 787	135 785
Sum bankinnskudd, kontanter og lignende		142 787	135 785
Sum omløpsmidler		6 693 085	4 088 036
SUM EIENDELER		9 159 491	5 476 944



Balanse

Beløp i: NOK	Note	2024	2023
BALANSE - EGENKAPITAL OG GJELD			
Egenkapital			
Innskutt egenkapital			
Aksjekapital	7	238 000	238 000
Overkurs	7	276 000	276 000
Sum innskutt egenkapital		514 000	514 000
Opptjent egenkapital			
Annen egenkapital	7	1 794 967	1 241 012
Sum opptjent egenkapital		1 794 967	1 241 012
Sum egenkapital		2 308 967	1 755 012
Gjeld			
Langsiktig gjeld			
Utsatt skatt	6	13 837	
Sum avsetninger for forpliktelser		13 837	
Annen langsiktig gjeld			
Gjeld til kredittinstitusjoner	8	146 215	
Øvrig langsiktig gjeld	5, 8	690 868	742 470
Sum annen langsiktig gjeld		837 083	742 470
Sum langsiktig gjeld		850 920	742 470
Kortsiktig gjeld			
Gjeld til kredittinstitusjoner	8	548 111	687 868
Leverandørgjeld		2 753 414	579 151
Betalbar skatt	6	54 702	
Skyldig offentlige avgifter		804 500	589 014
Annen kortsiktig gjeld	1	1 838 877	1 123 428
Sum kortsiktig gjeld		5 999 604	2 979 462
Sum gjeld		6 850 524	3 721 932
SUM EGENKAPITAL OG GJELD		9 159 491	5 476 944



Balanse

Beløp i: NOK	Note	2024	2023
---------------------	-------------	-------------	-------------



Brønnøysundregistrene

ÅRSREGNSKAP FOR REGNSKAPSÅRET 2024 - GENERELL INFORMASJON

Journalnummer: 2025 675314

Enheten

Organisasjonsnummer: 983 195 326
Organisasjonsform: Aksjeselskap
Foretaksnavn: ISEGRAN FARTØYVERNSENTER AS
Forretningsadresse: Mindre-Alvs vei 2
1672 KRÅKERØY

Regnskapsår

Årsregnskapets periode: 01.01.2024 - 31.12.2024

Konsern

Morselskap i konsern: Nei

Regnskapsregler

Regler for små foretak benyttet: Ja
Benyttet ved utarbeidelsen av
årsregnskapet til selskapet: Regnskapslovens alminnelige regler

Årsregnskapet fastsatt av kompetent organ

Bekreftet av representant for selskapet: Caspar Hillestad
Dato for fastsettelse av årsregnskapet: 25.06.2025

Revisjon

Årsregnskapet er utarbeidet av ekstern
autorisert regnskapsfører: Ja

Grunnlag for avgivelse

År 2024: Årsregnskap er elektronisk innlevert.
År 2023: Tall er hentet fra elektronisk innlevert årsregnskap fra 2024.

Det er ikke krav til at årsregnskapet m.v. som sendes til Regnskapsregisteret er undertegnet. Kontrollen på at dette er utført ligger hos revisor/enhetens øverste organ. Sikkerheten ivaretas ved at innsender har rolle/rettighet for innsending av årsregnskapet via Altinn, og ved at det bekreftes at årsregnskapet er fastsatt av kompetent organ.

Brønnøysundregistrene, 17.07.2025



Organisasjonsnr: 983 195 326
ISEGRAN FARTØYVERNSENTER AS

RESULTATREGNSKAP

Beløp i: NOK	Note	2024	2023
RESULTATREGNSKAP			
Inntekter			
Salgsinntekt	1	18 978 065	14 019 605
Annen driftsinntekt		893	103 792
Sum inntekter		18 978 958	14 123 397
Kostnader			
Varekostnad	2	5 165 225	4 206 351
Lønnskostnad	3	8 131 395	5 808 251
Avskrivning av driftsmidler og immaterielle eiendeler	4	212 800	109 800
Annen driftskostnad		4 685 665	3 789 290
Sum kostnader		18 195 085	13 913 692
Driftsresultat		783 872	209 705
Finansinntekter og finanskostnader			
Annen renteinntekt		8 681	14 176
Annen finansinntekt		-968	150
Sum finansinntekter		7 713	14 326
Annen rentekostnad	5	90 303	96 347
Annen finanskostnad		78 787	72 888
Sum finanskostnader		169 091	169 235
Netto finans		-161 378	-154 909
Resultat før skattekostnad		622 494	54 797
Skattekostnad på resultat	6	68 539	
Årsresultat		553 955	54 797
Årsresultat etter minoritetsinteresser		553 955	54 797
Totalresultat		553 955	54 797
Overføringer og disponeringer			
Avsatt til annen egenkapital	7	553 955	54 797
Overført fra annen egenkapital	7		
Sum overføringer og disponeringer		553 955	54 797



Organisasjonsnr: 983 195 326
ISEGRAN FARTØYVERNSENTER AS

BALANSE

Beløp i: NOK	Note	2024	2023
BALANSE - EIENDELER			
Anleggsmidler			
Immaterielle eiendeler			
Utsatt skattefordel	6		
Varige driftsmidler			
Tomter, bygninger o.a.			
fast eiendom	4, 8	2 099 514	1 230 908
Maskiner og anlegg	4, 8	4 800	9 600
Driftsløsøre, inventar o. a. utstyr	4, 8	332 091	118 400
Sum varige driftsmidler		2 436 405	1 358 907
Finansielle anleggsmidler			
Investering i datterselskap	9		
Investering i annet foretak i samme konsern	9		
Investeringer i tilknyttet selskap	9	30 000	30 000
Sum finansielle anleggsmidler		30 000	30 000
Sum anleggsmidler		2 466 405	1 388 907
Omløpsmidler			
Varer			
Lager av varer og annen beholdning	2, 8	2 190 661	2 537 086
Sum varer		2 190 661	2 537 086
Fordringer			
Kundefordringer	8	4 264 687	1 331 941
Andre kortsiktige fordringer		94 950	83 225
Sum fordringer		4 359 637	1 415 165
Bankinnskudd, kontanter og lignende			
Bankinnskudd, kontanter o. l.		142 787	135 785
Sum bankinnskudd, kontanter og lignende		142 787	135 785
Sum omløpsmidler		6 693 085	4 088 036
SUM EIENDELER		9 159 491	5 476 944
BALANSE - EGENKAPITAL OG GJELD			



Egenkapital			
Innskutt egenkapital			
Aksjekapital	7	238 000	238 000
Overkurs	7	276 000	276 000
Sum innskutt egenkapital		514 000	514 000
Opptjent egenkapital			
Annen egenkapital	7	1 794 967	1 241 012
Sum opptjent egenkapital		1 794 967	1 241 012
Sum egenkapital		2 308 967	1 755 012
Gjeld			
Langsiktig gjeld			
Utsatt skatt	6	13 837	
Sum avsetninger for forpliktelseser		13 837	
Annen langsiktig gjeld			
Gjeld til kredittinstitusjoner	8	146 215	
Øvrig langsiktig gjeld	5, 8	690 868	742 470
Sum annen langsiktig gjeld		837 083	742 470
Sum langsiktig gjeld		850 920	742 470
Kortsiktig gjeld			
Gjeld til kredittinstitusjoner	8	548 111	687 868
Leverandørgjeld	2	753 414	579 151
Betalbar skatt	6	54 702	
Skyldig offentlige avgifter		804 500	589 014
Annen kortsiktig gjeld	1	1 838 877	1 123 428
Sum kortsiktig gjeld		5 999 604	2 979 462
Sum gjeld		6 850 524	3 721 932
SUM EGENKAPITAL OG GJELD		9 159 491	5 476 944



Organisasjonsnr: 983 195 326
ISEGRAN FARTØYVERNSENTER AS

NOTEOPPLYSNINGER - SELSKAP - alle poster oppgitt i hele tall

Note
2

Antall årsverk i regnskapsåret
10.00

Sum Beløp

Balanseført verdi 31.12. Varige driftsmidler Immaterielle eiend.

Konsernregnskap

Morselskapet sitt navn

Forretningskontor for morselskapet

Begrunnelse for at datterselskap er utelatt fra konsolideringen

Samlet beløp - tilknyttet selskap Årets Fjorårets

Samlet beløp - foretak i samme konsern Årets Fjorårets

Samlet beløp - foretak i samme konsern Årets Fjorårets

Samlet beløp - felles kontrollert virksomhet Årets Fjorårets

Pantstillelse Beløp

Beholdning av egne aksjer Antall Pålydende Andel av aksjek.



Årsregnskap 2024 Isegran Fartøyvern AS

Organisasjonsnr: 983 195 326



Resultatregnskap

Driftsinntekter og driftskostnader	Note	2024	2023
Salgsinntekt	1	18 978 065	14 019 605
Annen driftsinntekt		893	103 792
Sum driftsinntekter		18 978 958	14 123 397
Varekostnad	2	5 165 225	4 206 351
Lønnskostnad	3	8 131 395	5 808 251
Avskrivning av driftsmidler og immaterielle eiendeler	4	212 800	109 800
Annen driftskostnad		4 685 665	3 789 290
Sum driftskostnader		18 195 085	13 913 692
Driftsresultat		783 872	209 705
Finansinntekter og finanskostnader			
Annen renteinntekt		8 681	14 176
Annen finansinntekt		-968	150
Annen rentekostnad	5	90 303	96 347
Annen finanskostnad		78 787	72 888
Resultat av finansposter		-161 378	-154 909
Resultat før skattekostnad		622 494	54 797
Skattekostnad på resultat	6	68 539	0
Årsresultat		553 955	54 797
Overføringer			
Avsatt til annen egenkapital	7	553 955	54 797
Sum overføringer		553 955	54 797



Balanse

Eiendeler	Note	2024	2023
Anleggsmidler			
<i>Varige driftsmidler</i>			
Tomter, bygninger o.a. fast eiendom	4, 8	2 099 514	1 230 908
Maskiner og anlegg	4, 8	4 800	9 600
Driftsløsøre, inventar o.a. utstyr	4, 8	332 091	118 400
Sum varige driftsmidler		<u>2 436 405</u>	<u>1 358 907</u>
<i>Finansielle anleggsmidler</i>			
Investeringer i tilknyttet selskap	9	30 000	30 000
Sum finansielle anleggsmidler		<u>30 000</u>	<u>30 000</u>
Sum anleggsmidler		<u>2 466 405</u>	<u>1 388 907</u>
Omløpsmidler			
<i>Varer</i>			
Lager av varer og annen beholdning	2, 8	2 190 661	2 537 086
Sum varer		<u>2 190 661</u>	<u>2 537 086</u>
<i>Fordringer</i>			
Kundefordringer	8	4 264 687	1 331 941
Andre kortsiktige fordringer		94 950	83 225
Sum fordringer		<u>4 359 637</u>	<u>1 415 165</u>
<i>Bankinnskudd, kontanter o.l</i>			
Bankinnskudd, kontanter o.l.		142 787	135 785
Sum bankinnskudd, kontanter o.l		<u>142 787</u>	<u>135 785</u>
Sum omløpsmidler		<u>6 693 085</u>	<u>4 088 036</u>
Sum eiendeler		<u>9 159 491</u>	<u>5 476 944</u>



Balanse

Egenkapital og gjeld	Note	2024	2023
Egenkapital			
<i>Innskutt egenkapital</i>			
Aksjekapital	7	238 000	238 000
Overkurs	7	276 000	276 000
Sum innskutt egenkapital		<u>514 000</u>	<u>514 000</u>
<i>Opptjent egenkapital</i>			
Annen egenkapital	7	1 794 967	1 241 012
Sum opptjent egenkapital		<u>1 794 967</u>	<u>1 241 012</u>
Sum egenkapital		<u>2 308 967</u>	<u>1 755 012</u>
Gjeld			
Utsatt skatt	6	13 837	0
Sum avsetning for forpliktelser		<u>13 837</u>	<u>0</u>
<i>Annen langsiktig gjeld</i>			
Gjeld til kredittinstitusjoner	8	146 215	0
Øvrig langsiktig gjeld	5, 8	690 868	742 470
Sum annen langsiktig gjeld		<u>837 083</u>	<u>742 470</u>
<i>Kortsiktig gjeld</i>			
Gjeld til kredittinstitusjoner	8	548 111	687 868
Leverandørgjeld		2 753 414	579 151
Betalbar skatt	6	54 702	0
Skyldig offentlige avgifter		804 500	589 014
Annen kortsiktig gjeld	1	1 838 877	1 123 428
Sum kortsiktig gjeld		<u>5 999 604</u>	<u>2 979 462</u>
Sum gjeld		<u>6 850 524</u>	<u>3 721 932</u>
Sum egenkapital og gjeld		<u>9 159 491</u>	<u>5 476 944</u>



Balanse

Fredrikstad, 25.06.2025
Styret i Isegran Fartøyvern AS

Tim Dominic Morris

Timothy Dominic Morris
styreleder

Kim André Moen

Kim André Moen
styremedlem

Frode Wendelboe

Frode Wendelboe
styremedlem

Erlend Arntzen Dale

Erlend Arntzen Dale
daglig leder

Isegran Fartøyvern AS



Noter til regnskapet 2024

Regnskapsprinsipper

Årsregnskapet er satt opp i samsvar med regnskapsloven og god regnskapsskikk for små foretak. Forutsetningen om fortsatt drift er lagt til grunn ved utarbeidelsen.

Salgsinntekter

Inntekter ved salg av varer og tjenester vurderes til virkelig verdi av vederlaget, netto etter fradrag for merverdiavgift, returer, rabatter og andre avslag.

Salg av varer inntektsføres når risiko og kontroll i all hovedsak er overført kjøperen. Med risiko menes eiendelens gevinst og tapspotensiale mens kontroll defineres som beslutnings og råderett. Erfaringstall anvendes for å estimere og regnskapsføre avsetninger for kvantumsrabatter og retur på salgstidspunktet.

Salg av tjenester inntektsføres etter hvert som de er levert.

Klassifisering og vurdering av balanseposter

Eiendeler bestemt til varig eie eller bruk er klassifisert som anleggsmidler. Anleggsmidler er vurdert til anskaffelseskost. Omløpsmidler og kortsiktig gjeld omfatter normalt poster som forfaller til betaling innen ett år etter balansedagen, samt poster som knytter seg til varekretsløpet. Omløpsmidler vurderes til laveste verdi av anskaffelseskost og antatt virkelig verdi. Fordringer klassifiseres som omløpsmidler hvis de skal tilbakebetales i løpet av ett år. For gjeld er analoge kriterier lagt til grunn. Første års avdrag på langsiktige fordringer og langsiktig gjeld klassifiseres likevel ikke som omløpsmiddel og kortsiktig gjeld. Enkelte poster er vurdert etter andre regler. Postene det gjelder vil være blant de postene som omhandles nedenfor.

Varige driftsmidler

Varige driftsmidler balanseføres og avskrives lineært til restverdi over driftsmidlenes forventede utnyttbare levetid. Ved endring i avskrivningsplan fordeles virkningen over gjenværende avskrivningstid ("knekkpunktmetoden"). Vedlikehold av driftsmidler kostnadsføres løpende. Påkostninger eller forbedringer tillegges driftsmidlets kostpris og avskrives i takt med driftsmidlet. Skillet mellom vedlikehold og påkostning/forbedring regnes i forhold til driftsmidlets stand ved kjøp av driftsmidlet. Tomter avskrives ikke.

Utgifter til leie av driftsmidler kostnadsføres. Forskuddsbetalinger balanseføres som forskuddsbetalt kostnad, og fordeles over leieperioden.

Nedskrivning av anleggsmidler

Ved indikasjon på at balanseført verdi av et anleggsmiddel er høyere enn virkelig verdi, foretas det test for verdifall. Testen foretas for det laveste nivå av anleggsmidler som har selvstendige kontantstrømmer. Hvis balanseført verdi er høyere enn både salgsverdi og gjenvinnbart beløp, foretas det nedskrivning til det høyeste av salgsverdi og gjenvinnbart beløp. Gjenvinnbart beløp er det høyeste av netto salgsverdi og bruksverdi. Bruksverdi er nåverdi av fremtidige kontantstrømmer knyttet til eiendelen. Tidligere nedskrivninger, med unntak for nedskrivning av goodwill, reverseres hvis grunnlaget for nedskrivningen ikke lenger er til stede.

Investeringer i andre selskaper

Kostmetoden brukes som prinsipp for investeringer i andre selskaper. Kostprisen økes når midler tilføres ved kapitalutvidelse, eller når det gis konsernbidrag til datterselskap. Mottatte utdelinger resultatføres i utgangspunktet som inntekt. Utbytte/konsernbidrag fra datterselskap regnskapsføres det samme året som datterselskapet avsetter beløpet. Utbytte fra andre selskaper regnskapsføres som finansinntekt når utbyttet er vedtatt. Investeringene blir nedskrevet til virkelig verdi dersom verdifallet ikke er forbigående.

Varer

Lager av innkjøpte varer er vurdert til det laveste av anskaffelseskost etter FIFO-prinsippet, og netto salgsverdi. Egentilvirkede ferdigvarer og varer under tilvirkning vurderes til variabel tilvirkningskost.



Noter til regnskapet 2024

Fordringer

Kundefordringer og andre fordringer er oppført i balansen til pålydende etter fradrag for avsetning til forventet tap. Avsetning for tap gjøres på grunnlag av individuelle vurderinger av de enkelte fordringene. I tillegg gjøres det for øvrige kundefordringer en uspesifisert avsetning for å dekke antatt tap.

Skatt

Skattekostnaden i resultatregnskapet omfatter både periodens betalbare skatt og endring i utsatt skatt. Utsatt skatt beregnes med 22 % på grunnlag av de midlertidige forskjeller som eksisterer mellom regnskapsmessige og skattemessige verdier, samt eventuelt ligningsmessig underskudd til fremføring ved utgangen av regnskapsåret. Skatteøkende og skattereduserende midlertidige forskjeller som reverserer eller kan reversere i samme periode er utlignet og nettoført.



Noter til regnskapet 2024

Note 1 Offentlige tilskudd

Isegran Fartøyvern AS har mottatt tilskudd på 2 500 000 kr fra Akershus Fylkeskommune. Tilskuddet er en del av et forpliktende tilskuddssamarbeid om fast årlig tilskudd i forbindelse med etablering av et regionalt fartøyvernssenter på Isegran. Selskapet har også mottatt tilskudd på 550 000 kr fra Riksantikvaren.

Note 2 Varer

	2024
Innkjøpte handelsvarer	2 190 661
Sum	2 190 661
Varebeholdning vurdert til anskaffelseskost	2 190 661
Varebeholdning vurdert til virkelig verdi	2 190 661

Note 3 Lønnskostnader, antall ansatte, godtgjørelser, lån til ansatte mm

Lønnskostnader	2024	2023
Lønninger	6 585 843	4 698 860
Arbeidsgiveravgift	995 431	705 016
Pensjonskostnader	181 062	37 306
Andre ytelser	369 059	277 381
Sum	8 131 395	5 718 564

Gjennomsnittlig antall årsverk sysselsatt i regnskapsåret	10	10
---	----	----

Note 4 Anleggsmidler

	Bygninger og tomter	Maskiner og anlegg	Driftsløsøre, inventar ol.	Sum
Anskaffelseskost pr. 01.01.24	1 400 449	24 000	884 514	2 308 963
+ Tilgang kjøpte driftsmidler	701 173	20 495	568 630	1 290 298
= Anskaffelseskost 31.12.24	2 101 622	44 495	1 453 144	3 599 261
Akkumulerte avskrivninger 31.12.24	255 641	20 900	886 315	1 162 857
= Bokført verdi 31.12.24	1 845 981	23 595	566 829	2 436 405
Årets ordinære avskrivninger	86 100	6 500	120 200	212 800
Økonomisk levetid	10-25 år	5 år	3-6 år	



Noter til regnskapet 2024

Note 5 Transaksjoner med nærstående parter

Følgende interne transaksjoner har funnet sted i 2024:

	<u>Beløp</u>
Rentekostnader lån til aksjonærer og tidligere aksjonærer	20 123

Balansen inkluderer følgende beløp som følge av transaksjoner med nærstående:

	<u>2024</u>	<u>2023</u>
Gjeld til aksjonær	421 646	481 090
Gjeld til tidligere aksjonærer	269 222	261 380
Sum	690 868	742 470

Note 6 Skatt

<u>Årets skattekostnad</u>	<u>2024</u>	<u>2023</u>
Resultatført skatt på ordinært resultat:		
Betalbar skatt	68 539	0
Endring i utsatt skatt	0	0
Skattekostnad ordinært resultat	68 539	0

Skattepliktig inntekt:		
Resultat før skatt	622 494	54 797
Permanente forskjeller	9 688	12 729
Endring i midlertidige forskjeller	-78 507	-101 707
Anvendelse av fremførbart underskudd	-305 030	0
Skattepliktig inntekt	248 645	-34 181

Betalbar skatt i balansen:		
Betalbar skatt på årets resultat	54 702	0
Sum betalbar skatt i balansen	54 702	0

Skatteeffekten av midlertidige forskjeller som har gitt opphav til utsatt skatt og utsatte skattefordeler, spesifisert på typer av midlertidige forskjeller

	<u>2024</u>	<u>2023</u>	<u>Endring</u>
Varige driftsmidler	100 617	-63 840	-164 457
Fordringer	-37 721	48 229	85 950
Sum	62 896	-15 611	-78 507
Akkumulert fremførbart underskudd	0	-305 030	-305 030
Inngår ikke i beregningen av utsatt skatt	0	320 642	320 642
Grunnlag for utsatt skatt / skattefordel	62 896	0	-62 896
Utsatt skatt / skattefordel (22 %)	13 837	0	-13 837

I henhold til God regnskapsskikk for små foretak balanseføres ikke utsatt skattefordel.



Noter til regnskapet 2024

Note 7 Egenkapital

	Aksjekapital	Overkurs	Annen egenkapital	Sum egenkapital
Pr. 01.01	238 000	276 000	1 241 012	1 755 012
Årets resultat	-	-	553 955	553 955
Pr 31.12	<u>238 000</u>	<u>276 000</u>	<u>1 794 967</u>	<u>2 308 967</u>

Note 8 Fordringer, gjeld, pantstillelser og garantier m.v

	2024	2023
Fordringer med forfall senere enn ett år	0	0
Gjeld som er sikret ved pant o.l.	2024	2023
Kassekreditt	548 111	687 868
Gjeld til kredittinstitusjoner	0	0
Sum	548 111	687 868

Kassekreditt har en limit på kr 700 000

Balansført verdi av pantsatte eiendeler	2024	2023
Tomter, bygninger o.a fast eiendom	1 411 173	749 600
Maskiner og anlegg	4 800	9 600
Driftsløsøre, inventar og utstyr	274 562	118 400
Lager av varer og annen beholdning	2 190 661	2 537 086
Kundefordringer	4 050 563	1 331 941
Sum	7 931 759	4 746 626

Øvrig langsiktig gjeld	2024	2023
Gjeld til aksjonærer	421 646	481 090
Gjeld til tidligere aksjonærer	269 222	261 380
Sum	690 868	742 470

Note 9 Investering i datterselskap, tilknyttet selskap og felleskontrollert virksomhet

Investering i datterselskap, tilknyttet selskap og felleskontrollert virksomhet er bokført i henhold til kostmetoden.

Selskap	Forretningskontor	Eier- /stemmeandel	Bokført verdi
Isegran Drift AS	Fredrikstad	50 %	30 000

I henhold til unntaksreglene i regnskapslovens generelle regler for små foretak har selskapet ikke utarbeidet konsernregnskap. Dette er i henhold til regnskapsloven § 3-2 fjerde ledd.



Signature: Tim Morris

Tim Morris [Jul 13, 2025 14:40 GMT+2]

Email: erlend@isegran.no

Signature: Timothy Morris

Timothy Morris [Jul 9, 2025 22:22 GMT+2]

Email: tim@isegran.no

Signature: Frode Wendelboe

Frode Wendelboe [Jul 13, 2025 11:50 GMT+2]

Email: frode.wendelboe@framja.se

Signature: Kim-André Moen

Kim-André Moen [Jul 9, 2025 19:55 GMT+2]

Email: kimandre.moen@gmail.com














AO 2024

Final Audit Report

2025-07-13



Created:	2025-07-09
By:	Kim-Andre Moen (kontor@isegran.no)
Status:	Signed
Transaction ID:	CBJCHBCAABAAI3xLVrvbnWKziyz83JxGsjU6U5n8EDsW

History

-  Document created by Kim-Andre Moen (kontor@isegran.no)
2025-07-09 - 5:47:33 PM GMT- IP address: 89.11.201.63
-  Document emailed to Erlend A.Dale (erlend@isegran.no) for signature
2025-07-09 - 5:47:38 PM GMT
-  Document emailed to Tim Morris (tim@isegran.no) for signature
2025-07-09 - 5:47:38 PM GMT
-  Document emailed to Frode Wendelboe (frode.wendelboe@framja.se) for signature
2025-07-09 - 5:47:38 PM GMT
-  Document emailed to Kim-Andrè Moen (kimandre.moen@gmail.com) for signature
2025-07-09 - 5:47:38 PM GMT
-  Email viewed by Kim-Andrè Moen (kimandre.moen@gmail.com)
2025-07-09 - 5:52:05 PM GMT- IP address: 172.226.118.8
-  Document e-signed by Kim-Andrè Moen (kimandre.moen@gmail.com)
Signature Date: 2025-07-09 - 5:55:29 PM GMT - Time Source: server- IP address: 89.11.201.63
-  Email viewed by Frode Wendelboe (frode.wendelboe@framja.se)
2025-07-09 - 6:39:57 PM GMT- IP address: 66.249.93.77
-  Email viewed by Tim Morris (tim@isegran.no)
2025-07-09 - 7:50:01 PM GMT- IP address: 66.249.93.65
-  Signer Tim Morris (tim@isegran.no) entered name at signing as Timothy Morris
2025-07-09 - 8:22:24 PM GMT- IP address: 86.155.0.177
-  Document e-signed by Timothy Morris (tim@isegran.no)
Signature Date: 2025-07-09 - 8:22:26 PM GMT - Time Source: server- IP address: 86.155.0.177





-  Email viewed by Erlend A.Dale (erlend@isegran.no)
2025-07-10 - 8:46:06 AM GMT- IP address: 66.102.9.174
-  Email viewed by Frode Wendelboe (frode.wendelboe@framja.se)
2025-07-10 - 9:17:19 PM GMT- IP address: 66.249.93.78
-  Email viewed by Frode Wendelboe (frode.wendelboe@framja.se)
2025-07-11 - 8:08:27 PM GMT- IP address: 66.102.9.173
-  Email viewed by Erlend A.Dale (erlend@isegran.no)
2025-07-12 - 6:45:04 PM GMT- IP address: 66.102.9.174
-  Email viewed by Frode Wendelboe (frode.wendelboe@framja.se)
2025-07-13 - 6:13:36 AM GMT- IP address: 66.102.9.174
-  Document e-signed by Frode Wendelboe (frode.wendelboe@framja.se)
Signature Date: 2025-07-13 - 9:50:20 AM GMT - Time Source: server- IP address: 84.211.170.146
-  Signer Erlend A.Dale (erlend@isegran.no) entered name at signing as Tim Morris
2025-07-13 - 12:40:23 PM GMT- IP address: 85.167.136.54
-  Document e-signed by Tim Morris (erlend@isegran.no)
Signature Date: 2025-07-13 - 12:40:25 PM GMT - Time Source: server- IP address: 85.167.136.54
-  Agreement completed.
2025-07-13 - 12:40:25 PM GMT





BDO AS
Pådmann Strás vei 2
1712 Grálum

Til generalforsamlingen i Isegran Fartøyvernseater AS

Uavhengig revisors beretning

Konklusjon

Vi har revidert årsregnskapet til Isegran Fartøyvernseater AS.

Årsregnskapet består av:

- Balanse per 31. desember 2024
- Resultatregnskap for 2024
- Noter til årsregnskapet, herunder et sammendrag av viktige regnskapsprinsipper.

Etter vår mening:

- Oppfyller årsregnskapet gjeldende lovkrav, og
- Gir årsregnskapet et rettviseende bilde av selskapets finansielle stilling per 31. desember 2024 og av dets resultater for regnskapsåret avsluttet per denne datoen i samsvar med regnskapslovens regler og god regnskapsskikk i Norge.

Grunnlag for konklusjonen

Vi har gjennomført revisjonen i samsvar med International Standards on Auditing (ISA-ene). Våre oppgaver og plikter i henhold til disse standardene er beskrevet nedenfor under Revisors oppgaver og plikter ved revisjonen av årsregnskapet. Vi er uavhengige av selskapet i samsvar med kravene i relevante lover og forskrifter i Norge og International Code of Ethics for Professional Accountants (inkludert internasjonale uavhengighetsstandarder) utstedt av International Ethics Standards Board for Accountants (IESBA-reglene), og vi har overholdt våre øvrige etiske forpliktelser i samsvar med disse kravene. Innhentet revisjonsbevis er etter vår vurdering tilstrekkelig og hensiktsmessig som grunnlag for vår konklusjon.

Styret og daglig leders ansvar for årsregnskapet

Styret og daglig leder (ledelsen) er ansvarlig for å utarbeide årsregnskapet og for at det gir et rettviseende bilde i samsvar med regnskapslovens regler og god regnskapsskikk i Norge. Ledelsen er også ansvarlig for slik intern kontroll som den finner nødvendig for å kunne utarbeide et årsregnskap som ikke inneholder vesentlig feilinformasjon, verken som følge av misligheter eller utilsiktede feil.

Ved utarbeidelsen av årsregnskapet må ledelsen ta standpunkt til selskapets evne til fortsatt drift og opplyse om forhold av betydning for fortsatt drift. Forutsetningen om fortsatt drift skal legges til grunn for årsregnskapet så lenge det ikke er sannsynlig at virksomheten vil bli avviklet.

Revisors oppgaver og plikter ved revisjonen av årsregnskapet

Vårt mål er å oppnå betryggende sikkerhet for at årsregnskapet som helhet ikke inneholder vesentlig feilinformasjon, verken som følge av misligheter eller utilsiktede feil, og å avgi en revisjonsberetning som inneholder vår konklusjon. Betryggende sikkerhet er en høy grad av sikkerhet, men ingen garanti for at en revisjon utført i samsvar med ISA-ene, alltid vil avdekke vesentlig feilinformasjon. Feilinformasjon kan oppstå som følge av misligheter eller utilsiktede feil. Feilinformasjon er å anse som vesentlig dersom den enkeltvis eller samlet med rimelighet kan forventes å påvirke de økonomiske beslutningene som brukerne foretar på grunnlag av årsregnskapet.



For videre beskrivelse av revisors oppgaver og plikter vises det til:
<https://revisorforeningen.no/revisjonsberetninger>

BDO AS

Gro Kristin Borchgrevink
statsautorisert revisor
(elektronisk signert)

Penn eo Dokumentnøkkel: A3MTZ-RFZAK-JINTL-N9NPD-LHUQV-5R3OP



PENNEO

Signaturene i dette dokumentet er juridisk bindende. Dokument signert med "Penneo™ - sikker digital signatur". De signerende parter sin identitet er registrert, og er listet nedenfor.

"Med min signatur bekrefter jeg alle datoer og innholdet i dette dokument."

Borchgrevink, Gro Kristin

Statsautorisert revisor

På vegne av: BDO AS

Serienummer: no_bankid:9578-5999-4-1247908

IP: 188.95.xxx.xxx

2025-07-13 14:39:22 UTC



Penneo Dokumentnøkkel: A3MT2-RFZAK-JINTL-N9NPD-LHUQV-SR3OP

Dette dokumentet er signert digitalt via [Penneo.com](https://penneo.com). De signerte dataene er validert ved hjelp av den matematiske hashverdien av det originale dokumentet. All kryptografisk bevisføring er innebygd i denne PDF-en for fremtidig validering.

Dette dokumentet er forseglest med et kvalifisert elektronisk segl. For mer informasjon om Penneos kvalifiserte tillitstjenester, se <https://eud.penneo.com>.

Slik kan du bekrefte at dokumentet er originalt

Når du åpner dokumentet i Adobe Reader, kan du se at det er sertifisert av **Penneo A/S**. Dette beviser at innholdet i dokumentet ikke har blitt endret siden tidspunktet for signeringen. Bevis for de individuelle signatørens digitale signaturer er vedlagt dokumentet.

Du kan bekrefte de kryptografiske bevisene ved hjelp av Penneos validator, <https://penneo.com/validator>, eller andre valideringsverktøy for digitale signaturer.