



ÅRSREGNSKAPET FOR REGNSKAPSÅRET 2020 - GENERELL INFORMASJON

Enheten

Organisasjonsnummer: 987 358 106
Organisasjonsform: Aksjeselskap
Foretaksnavn: STIKLESTAD LYD & LYS AS
Forretningsadresse: Leinsmoen 30
7655 VERDAL

Regnskapsår

Årsregnskapets periode: 01.01.2020 - 31.12.2020

Konsern

Morselskap i konsern: Nei

Regnskapsregler

Regler for små foretak benyttet: Ja
Benyttet ved utarbeidelsen av årsregnskapet til selskapet: Regnskapslovens alminnelige regler

Årsregnskapet fastsatt av kompetent organ

Bekreftet av representant for selskapet: Regnskapscenteret Verdal AS
Dato for fastsettelse av årsregnskapet: 30.07.2021

Grunnlag for avgivelse

År 2020: Årsregnskapet er elektronisk innlevert
År 2019: Tall er hentet fra elektronisk innlevert årsregnskap fra 2020

Det er ikke krav til at årsregnskapet m.v. som sendes til Regnskapsregisteret er undertegnet. Kontrollen på at dette er utført ligger hos revisor/enhetens øverste organ. Sikkerheten ivaretas ved at innsender har rolle/rettighet for innsending av årsregnskapet via Altinn, og ved at det bekreftes at årsregnskapet er fastsatt av kompetent organ.

Brønnøysundregistrene, 20.07.2022



Resultatregnskap

Beløp i: NOK	Note	2020	2019
RESULTATREGNSKAP			
Inntekter			
Salgsinntekt		1 188 003	4 102 286
Annen driftsinntekt	9	2 223 364	
Sum inntekter		3 411 367	4 102 286
Kostnader			
Varekostnad		667 011	706 652
Lønnskostnad	1	487 163	1 580 938
Avskrivning av driftsmidler og immaterielle eiendeler	2	616 000	460 049
Annen driftskostnad		981 337	1 284 974
Sum kostnader		2 751 511	4 032 613
Driftsresultat		659 856	69 673
Finansinntekter og finanskostnader			
Annen renteinntekt		147	495
Annen finansinntekt		3 364	7 208
Sum finansinntekter		3 511	7 703
Annen rentekostnad		70 399	93 141
Sum finanskostnader		70 399	93 141
Netto finans		-66 888	-85 438
Ordinært resultat før skattekostnad		592 968	-15 765
Skattekostnad på ordinært resultat	3	130 424	-2 327
Ordinært resultat etter skattekostnad		462 544	-13 438
Årsresultat	8	462 544	-13 438
Årsresultat etter minoritetsinteresser		462 544	-13 438
Totalresultat		462 544	-13 438
Overføringer og disponeringer			



Resultatregnskap

Beløp i: NOK	Note	2020	2019
Avsatt til annen egenkapital		462 544	
Overført fra annen egenkapital			-13 438
Sum overføringer og disponeringer		462 544	-13 438



Balanse

Beløp i: NOK	Note	2020	2019
BALANSE - EIENDELER			
Anleggsmidler			
Immaterielle eiendeler			
Utsatt skattefordel	3		10 822
Sum immaterielle eiendeler			10 822
Varige driftsmidler			
Driftsløsøre, inventar o.a. utstyr	2, 4	3 384 201	3 805 201
Sum varige driftsmidler		3 384 201	3 805 201
Sum anleggsmidler		3 384 201	3 816 023
Omløpsmidler			
Varer			
Fordringer			
Kundefordringer	4	89 247	104 917
Andre kortsiktige fordringer		734 041	220 580
Sum fordringer		823 288	325 497
Bankinnskudd, kontanter og lignende			
Bankinnskudd, kontanter o.l.	6	1 143 765	276 170
Sum bankinnskudd, kontanter og lignende		1 143 765	276 170
Sum omløpsmidler		1 967 052	601 667
SUM EIENDELER		5 351 253	4 417 690
BALANSE - EGENKAPITAL OG GJELD			
Egenkapital			
Innskutt egenkapital			
Aksjekapital	5	100 000	100 000
Overkurs		440	440
Sum innskutt egenkapital		100 440	100 440



Balanse

Beløp i: NOK	Note	2020	2019
Opptjent egenkapital			
Annen egenkapital		2 616 237	2 153 693
Udisponert resultat			
Sum opptjent egenkapital		2 616 237	2 153 693
Sum egenkapital	8, 9	2 716 677	2 254 133
Gjeld			
Langsiktig gjeld			
Utsatt skatt	3	119 602	
Sum avsetninger for forpliktelser		119 602	
Annen langsiktig gjeld			
Gjeld til kredittinstitusjoner	4	1 876 312	1 836 455
Sum annen langsiktig gjeld		1 876 312	1 836 455
Sum langsiktig gjeld		1 995 914	1 836 455
Kortsiktig gjeld			
Leverandørgjeld		454 428	48 320
Betalbar skatt	3		
Skyldig offentlige avgifter		91 123	128 300
Annen kortsiktig gjeld	7	93 111	150 481
Sum kortsiktig gjeld		638 662	327 101
Sum gjeld		2 634 576	2 163 557
SUM EGENKAPITAL OG GJELD		5 351 253	4 417 690



Brønnøysundregistrene

ÅRSREGNSKAP FOR REGNSKAPSÅRET 2020 - GENERELL INFORMASJON

Journalnummer: 2021 629174

Enheten

Organisasjonsnummer: 987 358 106
Organisasjonsform: Aksjeselskap
Foretaksnavn: STIKLESTAD LYD & LYS AS
Forretningsadresse: Leinsmoen 30
7655 VERDAL

Regnskapsår

Årsregnskapets periode: 01.01.2020 - 31.12.2020

Konsern

Morselskap i konsern: Nei

Regnskapsregler

Regler for små foretak benyttet: Ja
Benyttet ved utarbeidelsen av
årsregnskapet til selskapet: Regnskapslovens alminnelige regler

Årsregnskapet fastsatt av kompetent organ

Bekreftet av representant for selskapet: Regnskapscenteret Verdal AS
Dato for fastsettelse av årsregnskapet: 30.07.2021

Revisjon

Selskapet har besluttet at årsregnskapet
ikke skal revideres: Ja
Årsregnskapet er utarbeidet av ekstern
autorisert regnskapsfører: Ja
Ekstern autorisert regnskapsfører har i
løpet av regnskapsåret bistått ved den
løpende regnskapsføringen eller utført
andre tjenester for selskapet enn å
utarbeide årsregnskapet: Ja

Grunnlag for avgivelse

År 2020: Årsregnskap er elektronisk innlevert.
År 2019: Tall er hentet fra elektronisk innlevert årsregnskap fra 2020.

Det er ikke krav til at årsregnskapet m.v. som sendes til Regnskapsregisteret er undertegnet. Kontrollen på at dette er utført ligger hos revisor/enhetens øverste organ. Sikkerheten ivaretas ved at innsender har rolle/rettighet for innsending av årsregnskapet via Altinn, og ved at det bekreftes at årsregnskapet er fastsatt av kompetent organ.

Brønnøysundregistrene, 14.08.2021

Brønnøysundregistrene
Postadresse: Postboks 900, 8910 Brønnøysund
Telefon: 75 00 75 00
E-post: firmapost@brreg.no Internett: www.brreg.no
Organisasjonsnummer: 974 760 673



Organisasjonsnr: 987 358 106
STIKLESTAD LYD & LYS AS

RESULTATREGNSKAP

Beløp i: NOK	Note	2020	2019
RESULTATREGNSKAP			
Inntekter			
Salgsinntekt		1 188 003	4 102 286
Annen driftsinntekt	9	2 223 364	
Sum inntekter		3 411 367	4 102 286
Kostnader			
Varekostnad		667 011	706 652
Lønnskostnad	1	487 163	1 580 938
Avskrivning av driftsmidler og immaterielle eiendeler	2	616 000	460 049
Annen driftskostnad		981 337	1 284 974
Sum kostnader		2 751 511	4 032 613
Driftsresultat		659 856	69 673
Finansinntekter og finanskostnader			
Annen renteinntekt		147	495
Annen finansinntekt		3 364	7 208
Sum finansinntekter		3 511	7 703
Annen rentekostnad		70 399	93 141
Sum finanskostnader		70 399	93 141
Netto finans		-66 888	-85 438
Ordinært resultat før skattekostnad			
Skattekostnad på ordinært resultat	3	130 424	-2 327
Ordinært resultat etter skattekostnad		462 544	-13 438
Årsresultat	8	462 544	-13 438
Årsresultat etter minoritetsinteresser		462 544	-13 438
Totalresultat		462 544	-13 438
Overføringer og disponeringer			
Avsatt til annen egenkapital		462 544	
Overført fra annen egenkapital			-13 438
Sum overføringer og disponeringer		462 544	-13 438





Organisasjonsnr: 987 358 106
STIKLESTAD LYD & LYS AS

BALANSE

Beløp i: NOK Note 2020 2019

BALANSE - EIENDELER

Anleggsmidler

Immaterielle eiendeler

Utsatt skattefordel 3 10 822
Sum immaterielle eiendeler 10 822

Varige driftsmidler

Driftsløsøre, inventar o.
a. utstyr 2, 4 3 384 201 3 805 201
Sum varige driftsmidler 3 384 201 3 805 201

Sum anleggsmidler 3 384 201 3 816 023

Omløpsmidler

Varer

Fordringer

Kundefordringer 4 89 247 104 917
Andre kortsiktige
fordringer 734 041 220 580
Sum fordringer 823 288 325 497

Bankinnskudd, kontanter og lignende

Bankinnskudd, kontanter o.
l. 6 1 143 765 276 170
Sum bankinnskudd,
kontanter og lignende 1 143 765 276 170

Sum omløpsmidler 1 967 052 601 667

SUM EIENDELER 5 351 253 4 417 690

BALANSE - EGENKAPITAL OG GJELD

Egenkapital

Innskutt egenkapital

Aksjekapital 5 100 000 100 000
Overkurs 440 440
Sum innskutt egenkapital 100 440 100 440

Opptjent egenkapital

Annen egenkapital 2 616 237 2 153 693
Udisponert resultat
Sum opptjent egenkapital 2 616 237 2 153 693

Sum egenkapital 8, 9 2 716 677 2 254 133



Gjeld			
Langsiktig gjeld			
Utsatt skatt	3	119 602	
Sum avsetninger for forpliktelses		119 602	
Annen langsiktig gjeld			
Gjeld til kredittinstitusjoner	4	1 876 312	1 836 455
Sum annen langsiktig gjeld		1 876 312	1 836 455
Sum langsiktig gjeld		1 995 914	1 836 455
Kortsiktig gjeld			
Leverandørgjeld		454 428	48 320
Betalbar skatt	3		
Skyldig offentlige avgifter		91 123	128 300
Annen kortsiktig gjeld	7	93 111	150 481
Sum kortsiktig gjeld		638 662	327 101
Sum gjeld		2 634 576	2 163 557
SUM EGENKAPITAL OG GJELD		5 351 253	4 417 690



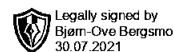
Organisasjonsnr: 987 358 106
STIKLESTAD LYD & LYS AS

NOTEOPPLYSNINGER - SELSKAP - alle poster oppgitt i hele tall

Note
1

Antall årsverk i regnskapsåret

Virksomheten har hatt følgende antall årsverk:
1.00



Stiklestad Lyd & Lys AS

org.nr. 987 358 106

Årsregnskap 2020



- * Resultatregnskap
- * Balanse
- * Noter til regnskapet



Resultatregnskap			
Stiklestad Lyd & Lys AS			
Driftsinntekter og driftskostnader	Note	2020	2019
Salgsinntekt		1 188 003	4 102 286
Annen driftsinntekt	9	2 223 364	0
Sum driftsinntekter		3 411 367	4 102 286
Varekostnad		667 011	706 652
Lønnskostnad	1	487 163	1 580 938
Avskrivning av driftsmidler og immaterielle eiendeler	2	616 000	460 049
Annen driftskostnad		981 337	1 284 974
Sum driftskostnader		2 751 511	4 032 613
Driftsresultat		659 856	69 673
Finansinntekter og finanskostnader			
Annen renteinntekt		147	495
Annen finansinntekt		3 364	7 208
Annen rentekostnad		70 399	93 141
Resultat av finansposter		-66 888	-85 438
Ordinært resultat før skattekostnad		592 968	-15 765
Skattekostnad på ordinært resultat	3	130 424	-2 327
Ordinært resultat		462 544	-13 438
Årsresultat	8	462 544	-13 438
Overføringer			
Avsatt til annen egenkapital		462 544	0
Overført fra annen egenkapital		0	13 438
Sum overføringer		462 544	-13 438



Balanse			
Stiklestad Lyd & Lys AS			
Eiendeler	Note	2020	2019
Anleggsmidler			
Utsatt skattefordel	3	0	10 822
Sum immaterielle eiendeler		0	10 822
Varige driftsmidler			
Driftsløsøre, inventar o.a. utstyr	2, 4	3 384 201	3 805 201
Sum varige driftsmidler		3 384 201	3 805 201
Sum anleggsmidler		3 384 201	3 816 023
Omløpsmidler			
Fordringer			
Kundefordringer	4	89 247	104 917
Andre kortsiktige fordringer		734 041	220 580
Sum fordringer		823 288	325 497
Bankinnskudd, kontanter o.l.	6	1 143 765	276 170
Sum omløpsmidler		1 967 052	601 667
Sum eiendeler		5 351 253	4 417 690
Stiklestad Lyd & Lys AS			Side 3



Balanse			
Stiklestad Lyd & Lys AS			
	Note	2020	2019
Egenkapital og gjeld			
Innskutt egenkapital			
Aksjekapital	5	100 000	100 000
Overkurs		440	440
Sum innskutt egenkapital		100 440	100 440
Opptjent egenkapital			
Annen egenkapital		2 616 237	2 153 693
Sum opptjent egenkapital		2 616 237	2 153 693
Sum egenkapital	8, 9	2 716 677	2 254 133
Gjeld			
Utsatt skatt	3	119 602	0
Sum avsetning for forpliktelser		119 602	0
Annen langsiktig gjeld			
Gjeld til kredittinstitusjoner	4	1 876 312	1 836 455
Sum annen langsiktig gjeld		1 876 312	1 836 455
Kortsiktig gjeld			
Leverandørgjeld		454 428	48 320
Skyldig offentlige avgifter		91 123	128 300
Annen kortsiktig gjeld	7	93 111	150 481
Sum kortsiktig gjeld		638 662	327 101
Sum gjeld		2 634 576	2 163 557
Sum egenkapital og gjeld		5 351 253	4 417 690

Verdal, 30.07.2021
Styret i Stiklestad Lyd & Lys AS

Bergsmo Bjørn-Ove
styreleder

Stiklestad Lyd & Lys AS **Side 4**



Regnskapsprinsipper

Årsregnskapet er satt opp i samsvar med regnskapsloven. Det er utarbeidet etter norske regnskapsstandarder for små foretak.

Driftsinntekter og kostnader

Inntektsføring skjer etter opptjeningsprinsippet som normalt vil være leveringstidspunktet for varer og tjenester. Kostnader medtas etter sammenstillingsprinsippet, dvs. at kostnader medtas i samme periode som tilhørende inntekter inntektsføres.

Hovedregel for vurdering og klassifisering av eiendeler og gjeld

Eiendeler bestemt til varig eie eller bruk er klassifisert som anleggsmidler. Andre eiendeler er klassifisert som omløpsmidler. Fordringer som skal tilbakebetales innen et år er uansett klassifisert som omløpsmidler. Ved klassifisering av kortsiktig og langsiktig gjeld er analoge kriterier lagt til grunn.

Anleggsmidler vurderes til anskaffelseskost, men nedskrives til virkelig verdi når verdifallet forventes ikke å være forbigående. Anleggsmidler med begrenset økonomisk levetid avskrives planmessig. Langsiktig gjeld balanseføres til nominelt mottatt beløp på etableringstidspunktet.

Omløpsmidler vurderes til laveste av anskaffelseskost og virkelig verdi. Kortsiktig gjeld balanseføres til nominelt mottatt beløp på etableringstidspunktet.

Enkelte poster er vurdert etter andre regler. Postene det gjelder vil være blant de postene som omhandles nedenfor.

Varige driftsmidler

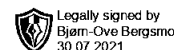
Varige driftsmidler avskrives over forventet økonomisk levetid. Avskrivningene er som hovedregel fordelt lineært over antatt økonomisk levetid.

Fordringer

Kundefordringer og andre fordringer oppføres til pålydende etter fradrag for avsetning til forventet tap. Avsetning til tap gjøres på grunnlag av en individuell vurdering av de enkelte fordringene. I tillegg gjøres det for øvrige kundefordringer en uspesifisert avsetning for å dekke antatt tap.

Skatt

Skattekostnaden i resultatregnskapet omfatter både periodens betalbare skatt og endring i utsatt skatt. Utsatt skatt er beregnet med 22% på grunnlag av de midlertidige forskjeller som eksisterer mellom regnskapsmessige og skattemessige verdier, samt ligningsmessig underskudd til fremføring ved utgangen av regnskapsåret. Skatteøkende og skattereduserende midlertidige forskjeller som reverserer eller kan reversere i samme periode er utlignet og nettoført.



Note 1 Lønnskostnader, antall ansatte, godtgjørelser, lån til ansatte m.m.

Lønnskostnader	2020	2019
Lønninger	392 464	1 326 017
Arbeidsgiveravgift	66 505	207 707
Pensjonskostnader	19 952	19 742
Andre ytelser	8 242	27 472
Sum	487 163	1 580 938

Gjennomsnittlig antall årsverk: 1

Ytelser til ledende personer	Daglig leder
Lønn	287 324
Annen godtgjørelse	4 392
Fri bil	103 620
Andel pensjonsordning	19 952

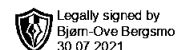
Pensjonsforpliktelser

Selskapet er pliktig til å ha tjenstepensjonsordning etter lov om obligatorisk tjenstepensjon. Selskapets pensjonsordninger tilfredsstiller kravene i denne lov.

Note 2 Anleggsmidler

	Maskiner og anlegg	Driftsløsøre, inventar ol.	Sum
Anskaffelseskost pr. 01.01.20	1 330 517	9 396 196	10 726 713
+ Tilgang kjøpte driftsmidler	127 500	67 500	195 000
- Avgang i året	95 562		95 562
= Anskaffelseskost 31.12.20	1 362 455	9 463 696	10 826 151
Akkumulerte avskrivninger 31.12.20	656 955	6 784 995	7 441 950
= Bokført verdi 31.12.20	705 500	2 678 701	3 384 201
Årets ordinære avskrivninger	150 000	466 000	616 000
Økonomisk levetid	6-8 år	4-10 år	

Endring av avskrivningsplan for utstyr - endret fra 5-7 år til 8-10 år levetid. Dette etter vurdering av levetiden på utstyr. Estimatendringen resultatføres etter gjenværende brukstid fra og med 2019.



Note 3 Skatt

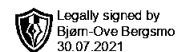
Årets skattekostnad	2020	2019
Resultatført skatt på ordinært resultat:		
Betalbar skatt	0	0
Endring i utsatt skatt	130 424	-2 327
Skattekostnad ordinært resultat	130 424	-2 327
Skattepliktig inntekt:		
Ordinært resultat før skatt	592 968	-15 765
Permanente forskjeller	-128	5 186
Endring i midlertidige forskjeller	-213 710	-395 562
Anvendelse av fremførbart underskudd	-379 129	0
Skattepliktig inntekt	0	-406 140
Betalbar skatt i balansen:		
Betalbar skatt på årets resultat	0	0
Sum betalbar skatt i balansen	0	0

Skatteeffekten av midlertidige forskjeller og underskudd til fremføring som har gitt opphav til utsatt skatt og utsatte skattefordeler, spesifisert på typer av midlertidige forskjeller

	2020	2019	Endring
Varige driftsmidler	570 658	416 940	-153 717
Fordringer	0	-59 993	-59 993
Sum	570 658	356 947	-213 710
Akkumulert fremførbart underskudd	-27 011	-406 140	-379 129
Grunnlag for utsatt skatt / skattefordel	543 647	-49 193	-592 840
Utsatt skatt / skattefordel (22 %)	119 602	-10 822	-130 425

Note 4 Pantstillelser og garantier m.v.

Gjeld til kredittinstitusjoner	1 876 312
Kassekreditt disponibelt	200 000
Balanseført verdi av eiendeler pantsatt for egen gjeld	
Driftsmidler / utstyr	3 384 201
Kundefordringer	89 247
Sum	3 473 448



Note 5 Aksjonærer

Aksjekapitalen i Stiklestad Lyd & Lys AS pr. 31.12 består av:

	Antall	Pålydende	Bokført
Ordinære aksjer	600	1 000,00	600 000
Sum	600		600 000

Eierstruktur

Aksjonær pr. 31.12 var:

	Ordinære	Eierandel
Bjørn Ove Bergsmo	600	100,0
Totalt antall aksjer	600	100,0

Aksjer og opsjoner eiet av medlemmer i styret og daglig leder:

Navn	Verv	Ordinære
Bjørn Ove Bergsmo	Daglig leder	600

Note 6 - Bankinnskudd

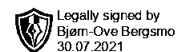
I posten inngår bundne bankinnskudd med kr 44 049, Dette dekker 6. termin avsetning skattetrekk.

Note 7 Mellomværende med nærstående

	2020	2019
Gjeld		
Kortsiktig lån fra aksjonær	23 554	105
Sum	23 554	105

Note 8 Egenkapital

	Aksjekapital	Overkurs	Annen egenkapital	Sum egenkapital
Pr. 01.01.2020	100 000	440	2 153 693	2 254 133
Årets resultat			462 544	462 544
Pr. 31.12.2020	100 000	440	2 616 237	2 716 677



Note 9 Koronapandemi og fortsatt drift

Koronapandemien som inntraff i januar 2020 har hatt stor betydning for årsregnskapet 2020. To ansatte ble permittert etter landet stengte ned. Alt av arrangement ble avlyst i store deler av 2020. Selskapet fikk kompensasjon for faste kostnader i deler av 2020. Selskapet søkte også om kompensasjon for underleverandører og fikk det innvilget. Selskapet arrangerte også selv en konsert etter at selskapet fikk godkjent tilskudd fra Kulturrådet med stimuleringsordningen. Dette har bidratt til at selskapet fortsatt kan drive.

Årsregnskapet er derfor utarbeidet under forutsetning om fortsatt drift.

Følgende tilskuddsordninger har selskapet benyttet seg av:

Tilskuddsordning	Beløp
Kompensasjon for faste kostnader	147 031,-
Kompensasjon for underleverandører i kulturbransjen	1 241 848,-
Stimuleringsordningen covid19 - Kulturrådet	750 000,-
Tilskudd kompetanseheving	35 485,-
Sum tilskudd	2 174 364,-