



ÅRSREGNSKAPET FOR REGNSKAPSÅRET 2023 - GENERELL INFORMASJON

Enheten

Organisasjonsnummer: 916 733 224
Organisasjonsform: Aksjeselskap
Foretaksnavn: ARTHUR J THORSEN AS
Forretningsadresse: Øvre Kråkenes 27
5152 BØNES

Regnskapsår

Årsregnskapets periode: 01.01.2023 - 31.12.2023

Konsern

Morselskap i konsern: Nei

Regnskapsregler

Regler for små foretak benyttet: Ja
Benyttet ved utarbeidelsen av årsregnskapet til selskapet: Regnskapslovens alminnelige regler

Årsregnskapet fastsatt av kompetent organ

Bekreftet av representant for selskapet: FINN-TORE NILSEN
Dato for fastsettelse av årsregnskapet: 30.06.2024

Grunnlag for avgivelse

År 2023: Årsregnskapet er elektronisk innlevert
År 2022: Tall er hentet fra elektronisk innlevert årsregnskap fra 2023

Det er ikke krav til at årsregnskapet m.v. som sendes til Regnskapsregisteret er undertegnet. Kontrollen på at dette er utført ligger hos revisor/enhetens øverste organ. Sikkerheten ivaretas ved at innsender har rolle/rettighet for innsending av årsregnskapet via Altinn, og ved at det bekreftes at årsregnskapet er fastsatt av kompetent organ.

Brønnøysundregistrene, 09.07.2025



Resultatregnskap

Beløp i: NOK	Note	2023	2022
RESULTATREGNSKAP			
Inntekter			
Salgsinntekt	1	46 239 177	50 212 863
Annen driftsinntekt		93 915	263 897
Sum inntekter		46 333 092	50 476 760
Kostnader			
Varekostnad	1	23 196 741	27 149 481
Lønnskostnad	2	19 399 951	17 431 440
Avskrivning av driftsmidler og immaterielle eiendeler	3	161 770	93 953
Annen driftskostnad		3 831 624	3 501 213
Sum kostnader		46 590 086	48 176 087
Driftsresultat		-256 994	2 300 673
Finansinntekter og finanskostnader			
Annen renteinntekt		11	3
Sum finansinntekter		11	3
Annen rentekostnad		449 878	234 237
Annen finanskostnad		7 412	19 161
Sum finanskostnader		457 290	253 397
Netto finans		-457 279	-253 394
Ordinært resultat før skattekostnad		-714 274	2 047 279
Skattekostnad på resultat	4	-154 428	457 682
Ordinært resultat etter skattekostnad		-559 846	1 589 597
Årsresultat		-559 846	1 589 597
Årsresultat etter minoritetsinteresser		-559 846	1 589 597
Totalresultat		-559 846	1 589 597
Overføringer og disponeringer			



Resultatregnskap

Beløp i: NOK	Note	2023	2022
Avsatt til annen egenkapital			2 700 000
Overført fra annen egenkapital	5	-559 846	-1 110 403
Sum overføringer og disponeringer		-559 846	1 589 597



Balanse

Beløp i: NOK	Note	2023	2022
BALANSE - EIENDELER			
Anleggsmidler			
Immaterielle eiendeler			
Utsatt skattefordel	4	64 413	
Sum immaterielle eiendeler		64 413	
Varige driftsmidler			
Tomter, bygninger o.a. fast eiendom	3	4 414 600	4 470 700
Driftsløsøre, inventar o.a. utstyr	3	405 300	150 000
Sum varige driftsmidler	6	4 819 900	4 620 700
Sum anleggsmidler		4 884 313	4 620 700
Omløpsmidler			
Varer			
Fordringer			
Kundefordringer	6	8 495 203	9 047 306
Andre kortsiktige fordringer		146 365	95 155
Sum fordringer		8 641 568	9 142 461
Bankinnskudd, kontanter og lignende			
Bankinnskudd, kontanter o.l.	8	586 928	2 708 671
Sum bankinnskudd, kontanter og lignende		586 928	2 708 671
Sum omløpsmidler		9 228 496	11 851 132
SUM EIENDELER		14 112 809	16 471 832
BALANSE - EGENKAPITAL OG GJELD			
Egenkapital			
Innskutt egenkapital			
Aksjekapital	7	160 000	160 000
Beholdning av egne aksjer	7	-54 400	-54 400



Balanse

Beløp i: NOK	Note	2023	2022
Sum innskutt egenkapital		105 600	105 600
Opptjent egenkapital			
Annen egenkapital	7	1 159 242	1 719 088
Sum opptjent egenkapital		1 159 242	1 719 088
Sum egenkapital		1 264 842	1 824 688
Gjeld			
Langsiktig gjeld			
Utsatt skatt			90 015
Sum avsetninger for forpliktelser			90 015
Annen langsiktig gjeld			
Gjeld til kredittinstitusjoner	6	2 949 436	3 129 088
Sum annen langsiktig gjeld		2 949 436	3 129 088
Sum langsiktig gjeld		2 949 436	3 219 103
Kortsiktig gjeld			
Gjeld til kredittinstitusjoner	6	1 289 212	
Leverandørgjeld		1 989 081	3 991 362
Betalbar skatt			3 151 616
Skyldig offentlige avgifter		3 198 314	2 684 223
Annen kortsiktig gjeld		3 421 923	1 600 840
Sum kortsiktig gjeld		9 898 531	11 428 041
Sum gjeld		12 847 967	14 647 144
SUM EGENKAPITAL OG GJELD		14 112 809	16 471 832



Brønnøysundregistrene

ÅRSREGNSKAP FOR REGNSKAPSÅRET 2023 - GENERELL INFORMASJON

Journalnummer: 2024 649794

Enheten

Organisasjonsnummer: 916 733 224
Organisasjonsform: Aksjeselskap
Foretaksnavn: ARTHUR J THORSEN AS
Forretningsadresse: Straumeveien 199
5151 STRAUMSGREND

Regnskapsår

Årsregnskapets periode: 01.01.2023 - 31.12.2023

Konsern

Morselskap i konsern: Nei

Regnskapsregler

Regler for små foretak benyttet: Ja
Benyttet ved utarbeidelsen av
årsregnskapet til selskapet: Regnskapslovens alminnelige regler

Årsregnskapet fastsatt av kompetent organ

Bekreftet av representant for selskapet: FINN-TORE NILSEN
Dato for fastsettelse av årsregnskapet: 30.06.2024

Grunnlag for avgivelse

År 2023: Årsregnskap er elektronisk innlevert.
År 2022: Tall er hentet fra elektronisk innlevert årsregnskap fra 2023.

Det er ikke krav til at årsregnskapet m.v. som sendes til Regnskapsregisteret er undertegnet. Kontrollen på at dette er utført ligger hos revisor/enhetens øverste organ. Sikkerheten ivaretas ved at innsender har rolle/rettighet for innsending av årsregnskapet via Altinn, og ved at det bekreftes at årsregnskapet er fastsatt av kompetent organ.

Brønnøysundregistrene, 20.07.2024



Organisasjonsnr: 916 733 224
ARTHUR J THORSEN AS

RESULTATREGNSKAP

Beløp i: NOK	Note	2023	2022
RESULTATREGNSKAP			
Inntekter			
Salgsinntekt	1	46 239 177	50 212 863
Annen driftsinntekt		93 915	263 897
Sum inntekter		46 333 092	50 476 760
Kostnader			
Varekostnad	1	23 196 741	27 149 481
Lønnskostnad	2	19 399 951	17 431 440
Avskrivning av driftsmidler og immaterielle eiendeler	3	161 770	93 953
Annen driftskostnad		3 831 624	3 501 213
Sum kostnader		46 590 086	48 176 087
Driftsresultat		-256 994	2 300 673
Finansinntekter og finanskostnader			
Annen renteinntekt		11	3
Sum finansinntekter		11	3
Annen rentekostnad		449 878	234 237
Annen finanskostnad		7 412	19 161
Sum finanskostnader		457 290	253 397
Netto finans		-457 279	-253 394
Ordinært resultat før skattekostnad			
Skattekostnad på resultat	4	-714 274	2 047 279
Ordinært resultat etter skattekostnad		-154 428	457 682
Årsresultat		-559 846	1 589 597
Årsresultat etter minoritetsinteresser		-559 846	1 589 597
Totalresultat		-559 846	1 589 597
Overføringer og disponeringer			
Avsatt til annen egenkapital			2 700 000
Overført fra annen egenkapital	5	-559 846	-1 110 403
Sum overføringer og disponeringer		-559 846	1 589 597





Organisasjonsnr: 916 733 224
ARTHUR J THORSEN AS

BALANSE

Beløp i: NOK	Note	2023	2022
BALANSE - EIENDELER			
Anleggsmidler			
Immaterielle eiendeler			
Utsatt skattefordel	4	64 413	
Sum immaterielle eiendeler		64 413	
Varige driftsmidler			
Tomter, bygninger o.a. fast eiendom	3	4 414 600	4 470 700
Driftsløsøre, inventar o. a. utstyr	3	405 300	150 000
Sum varige driftsmidler	6	4 819 900	4 620 700
Sum anleggsmidler		4 884 313	4 620 700
Omløpsmidler			
Varer			
Fordringer			
Kundefordringer	6	8 495 203	9 047 306
Andre kortsiktige fordringer		146 365	95 155
Sum fordringer		8 641 568	9 142 461
Bankinnskudd, kontanter og lignende			
Bankinnskudd, kontanter o. l.	8	586 928	2 708 671
Sum bankinnskudd, kontanter og lignende		586 928	2 708 671
Sum omløpsmidler		9 228 496	11 851 132
SUM EIENDELER		14 112 809	16 471 832
BALANSE - EGENKAPITAL OG GJELD			
Egenkapital			
Innskutt egenkapital			
Aksjekapital	7	160 000	160 000
Beholdning av egne aksjer	7	-54 400	-54 400
Sum innskutt egenkapital		105 600	105 600
Opptjent egenkapital			
Annen egenkapital	7	1 159 242	1 719 088
Sum opptjent egenkapital		1 159 242	1 719 088



Sum egenkapital		1 264 842	1 824 688
Gjeld			
Langsiktig gjeld			
Utsatt skatt			90 015
Sum avsetninger for forpliktelses			90 015
Annen langsiktig gjeld			
Gjeld til			
kredittinstitusjoner	6	2 949 436	3 129 088
Sum annen langsiktig gjeld		2 949 436	3 129 088
Sum langsiktig gjeld		2 949 436	3 219 103
Kortsiktig gjeld			
Gjeld til			
kredittinstitusjoner	6	1 289 212	
Leverandørgjeld		1 989 081	3 991 362
Betalbar skatt			3 151 616
Skyldig offentlige avgifter		3 198 314	2 684 223
Annen kortsiktig gjeld		3 421 923	1 600 840
Sum kortsiktig gjeld		9 898 531	11 428 041
Sum gjeld		12 847 967	14 647 144
SUM EGENKAPITAL OG GJELD		14 112 809	16 471 832



Organisasjonsnr: 916 733 224
ARTHUR J THORSEN AS

NOTEOPPLYSNINGER - SELSKAP - alle poster oppgitt i hele tall

Note
2

Antall årsverk i regnskapsåret
21.00

Sum Beløp

Balanseført verdi 31.12. Varige driftsmidler Immaterielle eiend.

Konsernregnskap

Morselskapet sitt navn

Forretningskontor for morselskapet

Begrunnelse for at datterselskap er utelatt fra konsolideringen

Samlet beløp - tilknyttet selskap Årets Fjorårets

Samlet beløp - foretak i samme konsern Årets Fjorårets

Samlet beløp - foretak i samme konsern Årets Fjorårets

Samlet beløp - felles kontrollert virksomhet Årets Fjorårets

Pantstillelse Beløp

Beholdning av egne aksjer Antall Pålydende Andel av aksjek.



RESULTATREGNSKAP

ARTHUR J THORSEN AS

DRIFTSINNEKTER OG DRIFTSKOSTNADER	Note	2023	2022
Salgsinntekt	1	46 239 177	50 212 863
Annen driftsinntekt		93 915	263 897
Sum driftsinntekter		46 333 092	50 476 760
Varekostnad	1	23 196 741	27 149 481
Lønnskostnad	2	19 399 951	17 431 440
Avskrivning av driftsmidler og immaterielle eiendeler	3	161 770	93 953
Annen driftskostnad		3 831 624	3 501 213
Sum driftskostnader		46 590 086	48 176 087
Driftsresultat		-256 994	2 300 673
FINANSINNEKTER OG FINANSKOSTNADER			
Annen renteinntekt		11	3
Annen rentekostnad		449 878	234 237
Annen finanskostnad		7 412	19 161
Resultat av finansposter		-457 279	-253 394
Resultat før skattekostnad		-714 274	2 047 279
Skattekostnad på resultat	4	-154 428	457 682
Årsresultat		-559 846	1 589 597
OVERFØRINGER			
Avsatt til annen egenkapital		0	2 700 000
Overført fra annen egenkapital	5	559 846	1 110 403
Sum overføringer		-559 846	1 589 597



BALANSE

ARTHUR J THORSEN AS

EIENDELER	Note	2023	2022
ANLEGGSMIDLER			
IMMATERIELLE EIENDELER			
Utsatt skattefordel	4	64 413	0
Sum immaterielle eiendeler		64 413	0
VARIGE DRIFTSMIDLER			
Tomter, bygninger o.a. fast eiendom	3	4 414 600	4 470 700
Driftsløsøre, inventar o.a. utstyr	3	405 300	150 000
Sum varige driftsmidler	6	4 819 900	4 620 700
FINANSIELLE ANLEGGSMIDLER			
Sum anleggsmidler		4 884 313	4 620 700
OMLØPSMIDLER			
FORDRINGER			
Kundefordringer	6	8 495 203	9 047 306
Andre kortsiktige fordringer		146 365	95 155
Sum fordringer		8 641 568	9 142 461
INVESTERINGER			
Bankinnskudd, kontanter o.l.	8	586 928	2 708 671
Sum omløpsmidler		9 228 496	11 851 132
Sum eiendeler		14 112 809	16 471 832

ARTHUR J THORSEN AS

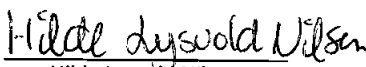
SIDE 2


**BALANSE**

ARTHUR J THORSEN AS

EGENKAPITAL OG GJELD	Note	2023	2022
EGENKAPITAL			
INNSKUTT EGENKAPITAL			
Aksjekapital	7	160 000	160 000
Egne aksjer	7	-54 400	-54 400
Sum innskutt egenkapital		105 600	105 600
OPPTJENT EGENKAPITAL			
Annen egenkapital	7	1 159 242	1 719 088
Sum opptjent egenkapital		1 159 242	1 719 088
Sum egenkapital		1 264 842	1 824 688
GJELD			
AVSETNING FOR FORPLIKTELSER			
Utsatt skatt		0	90 015
ANNEN LANGSIKTIG GJELD			
Gjeld til kredittinstitusjoner	6	2 949 436	3 129 088
Sum annen langsiktig gjeld		2 949 436	3 129 088
KORTSIKTIG GJELD			
Gjeld til kredittinstitusjoner	6	1 289 212	0
Leverandørgjeld		1 989 081	3 991 362
Betalbar skatt		0	3 151 616
Skyldig offentlige avgifter		3 198 314	2 684 223
Annen kortsiktig gjeld		3 421 923	1 600 840
Sum kortsiktig gjeld		9 898 531	11 428 041
Sum gjeld		12 847 967	14 647 144
Sum egenkapital og gjeld		14 112 809	16 471 832

Bergen, 20.06.2024
Styret i ARTHUR J THORSEN AS


Hilde Lysvold Nilsen
styremedlem


FINN-TORÉ NILSEN
styreleder



Vestre Strømkaien 13
5008 Bergen
Norway
Tel: +47 55 33 61 00
www.forvismazars.com/no/no

Til generalforsamlingen i Arthur J Thorsen As.

Uavhengig revisors beretning

Konklusjon

Vi har revidert Arthur J Thorsen As årsregnskap som viser et underskudd på 559 846. Årsregnskapet består av balanse per 31. desember 2023, resultatregnskap for regnskapsåret avsluttet per denne datoen og noter til årsregnskapet, herunder et sammendrag av viktige regnskapsprinsipper.

Etter vår mening

- oppfyller årsregnskapet gjeldende lovkrav, og
- gir årsregnskapet et rettvise bilde av selskapets finansielle stilling per 31. desember 2023 og av dets resultat for regnskapsåret avsluttet per denne datoen i samsvar med regnskapslovens regler og god regnskapsskikk i Norge.

Grunnlag for konklusjonen

Vi har gjennomført revisjonen i samsvar med de internasjonale revisjonsstandardene International Standards on Auditing (ISA-ene). Våre oppgaver og plikter i henhold til disse standardene er beskrevet nedenfor under Revisors oppgaver og plikter ved revisjonen av årsregnskapet. Vi er uavhengige av selskapet slik det kreves i lov, forskrift og International Code of Ethics for Professional Accountants (inkludert internasjonale uavhengighetsstandarder) utstedt av the International Ethics Standards Board for Accountants (IESBA-reglene), og vi har overholdt våre øvrige etiske forpliktelser i samsvar med disse kravene. Innhentet revisjonsbevis er etter vår vurdering tilstrekkelig og hensiktsmessig som grunnlag for vår konklusjon.

Styrets ansvar for årsregnskapet

Styret er ansvarlig for å utarbeide årsregnskapet og for at det gir et rettvise bilde i samsvar med regnskapslovens regler og god regnskapsskikk i Norge. Ledelsen er også ansvarlig for slik intern kontroll som den finner nødvendig for å kunne utarbeide et årsregnskap som ikke inneholder vesentlig feilinformasjon, verken som følge av misligheter eller utilsiktede feil.

Ved utarbeidelsen av årsregnskapet må ledelsen ta standpunkt til selskapets evne til fortsatt drift og opplyse om forhold av betydning for fortsatt drift. Forutsetningen om fortsatt drift skal legges til grunn for årsregnskapet så lenge det ikke er sannsynlig at virksomheten vil bli avviklet.

Mazars AS
Org. no. 979 605 994



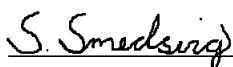
forv/s
mazars

Revisors oppgaver og plikter ved revisjonen av årsregnskapet

Vårt mål er å oppnå betryggende sikkerhet for at årsregnskapet som helhet ikke inneholder vesentlig feilinformasjon, verken som følge av misligheter eller utilsiktede feil, og å avgi en revisjonsberetning som inneholder vår konklusjon. Betryggende sikkerhet er en høy grad av sikkerhet, men ingen garanti for at en revisjon utført i samsvar med ISA-ene, alltid vil avdekke vesentlig feilinformasjon som eksisterer. Feilinformasjon kan oppstå som følge av misligheter eller utilsiktede feil. Feilinformasjon blir vurdert som vesentlig dersom den enkeltvis eller samlet med rimelighet kan forventes å påvirke økonomiske beslutninger som brukerne foretar basert på årsregnskapet.

For videre beskrivelse av revisors oppgaver og plikter vises det til <https://revisorforeningen.no/revisjonsberetninger>

Bergen 03.07.2024
Mazars AS



Sivert Smedsvig
Statsautorisert revisor



Arthur J. Thorsen AS - 5151 Straumsgrend

NOTER TIL ÅRSREGNSKAPET FOR 2023

Note 1 Regnskapsprinsipper.

Årsregnskapet er satt opp i samsvar med regnskapsloven og god regnskapsskikk. Selskapet har videre fulgt relevante bestemmelser i Norsk Regnskaps Standard utarbeidet av Norsk Regnskaps Stiftelse. De unntaksregler som gjelder for små foretak er benyttet der annet ikke er angitt.

Driftsinntekter og driftskostnader

Inntektsføring skjer etter opptjeningsprinsippet, som normalt vil være leveringstidspunktet for varer og tjenester. Kostnader vedtas etter sammenstillingprinsippet, dvs. at kostnader medtas i samme periode som tilhørende inntekt.

Hovedregel for vurdering av eiendeler og gjeld

Anleggsmidler omfatter eiendeler bestemt til varig eie og bruk. Andre eiendeler klassifiseres som omløpsmidler. Omløpsmidler og kortsiktig gjeld omfatter normalt poster som forfaller til betaling innen et år etter balansedagen, samt poster som er knyttet til varekretsløpet. Anleggsmidler vurderes til anskaffelseskost, men nedskrives til virkelig verdi når verdifallet forventes å ikke forbigående. Anleggsmidler med begrenset økonomisk levetid avskrives planmessig.

Fordringer

Kundefordringer og andre fordringer er oppført i balansen til pålydende etter fradrag for avsetning til forventet tap. Avsetning til tap gjøres på grunnlag av individuelle vurderinger av de enkelte fordringer.

Varebeholdninger

Lager av innkjøpte varer er verdsatt til laveste av anskaffelseskost etter FIFO prinsippet og virkelig verdi. Egentilvirkede ferdigvarer og varer under tilvirkning er vurdert til full tilvirkningskost. Det foretas nedskrivning for påregnelig ukurans.

Skatt

Skattekostnaden i resultatregnskapet omfatter periodens betalbare skatt som blir utlignet og forfaller til betaling i neste regnskapsår, i tillegg til endring i utsatt skatt. Utsatt skatt er beregnet med skattesatsen ved utgangen av regnskapsåret på grunnlag av skatteredusemede og skatteøkende midertidige forskjeller, som ekisterer mellom regnskapsmessige og skattemessige verdier. Skatteøkende og skatte-resuserende midertidige forskjeller som reverser eller kan reversere i samme periode er utlignet og nettoført.



Note 2. Ansatte, godtgjørelser, lån til ansatte m.v.

Lønnskostnader består av følgende poster:

	<u>2 023</u>	<u>2 022</u>
Lønninger	15 735 276	14 160 688
Arbeidsgiveravgift	2 361 342	2 111 835
Pensjonskostnader	873 326	809 258
Andre personalkostnader	430 007	349 659
Sum lønnskostnader	<u>19 399 951</u>	<u>17 431 440</u>

Gjennomsnittlig antall ansatte 21 21

Selskapet er tilsluttet ordningen med avtalefestet pensjon (AFP) og har i tillegg en innskuddsbasert kollektiv pensjonsforsikring (OTP)
Årets pensjonskostnad består av innbetalt premie til ordningene.

Premie til AFP	264 735
Premie til kollektiv pensjonsforsikring (bedriftens andel)	<u>608 591</u>
Sum pensjonskostnad	<u>873 326</u>

Note 3. Varige driftsmidler.

	Forretnings bygg	Maskiner og utstyr	Sum
Anskaffelseskost 1.1.	4 721 797	150 000	4 871 797
Tilgang	-	510 970	510 970
Avgang		-150 000	-150 000
Anskaffelseskost 31.12.	4 721 797	510 970	5 232 767
Akkumulerte avskrivninger 31.12.	-307 197	-105 670	-412 867
Balanseført verdi 31.12.	<u>4 414 600</u>	<u>405 300</u>	<u>4 819 900</u>
Årets avskrivninger	56 100	105 670	161 770
Avskrivningsprosent	1 %	20 %	

Note 4. Skattekostnad.

Beregning av årets skattepliktige inntekt:

Resultat før skattekostnad	-714 274
Permanente forskjeller:	
- kostnader uten fradragsrett	10 718
- renter på skatt	1 608
Endring i midlertidige forskjeller:	
- driftsmidler	101 177
- endring av gevinst og tapskonto	79 904
Fremførbær undeskudd	-
Skattepliktig inntekt	<u>-520 867</u>

Årets skattekostnad består av:

Betalbar skatt	-
Endring utsatt skatt	154 428
Endring utsatt skattefordel	<u>0</u>
Netto skattekostnad	<u>154 428</u>



	31.12.2023	31.12.2022	Endring
Utsatt skatt:			
Midlertidige forskjeller:			
Driftsmidler	138 368	239 545	-101 177
Kundefordringer	-50 000	-50 000	0
Andre fordringer	0	0	0
Gevinst og tapskonto	255 692	319 615	-63 923
Andre avsetninger for forpliktelser	-100 000	-100 000	0
Skattemessig fremførbart underskudd	-536 849	0	-536 849
Netto grunnlag	-292 789	409 160	-701 949
Utsatt skatt/(-)skattefordel, 22 %	-64 414	90 015	-154 429

Alle midlertidige forskjeller kan utlignes, og dette er gjennomført i beregningen av utsatt skatt

Note 5. Egenkapital.

	Aksjekapital	Egne aksjer	Annen egenkapital	Sum egenkapital
Pr. 1.1.	160 000 -	54 400	1 719 088	1 824 688
Årets resultat			-559 846	-559 846
Tilleggsutbytte			0	0
Pr. 31.12.	160 000 -	54 400	1 159 242	1 264 842

Note 6. Langsiktig gjeld, pantstillelser og garantier.

Gjeld som forfaller mer enn fem år etter regnskapsårets slutt:
Gjeld til kredittinstitusjoner 2 200 000 -

Pantstillelser og lignende:

	Balanseført verdi gjeld	Eiendeler stilt som sikkerhet	Balanseført verdi pant
Gjeld sikret ved pant			
Gjeld til kredittinstitusjoner	4 238 648	Driftsmidler	4 819 900
Kassakreditt (limit 2.000.000)	0	Kundefordringer	8 495 203
		Varer	0

Eiendelene er også stillet som sikkerhet for bankgarantier som gis for selskapet.
Ramme kr. 2.000.000.

Note 7. Antall aksjer, aksjeeiere m.v.

Aksjekapitalen består av 400 aksjer à kr. 400,- med lik stemmerett.

Selskapets aksjonærer er:	Antall aksjer	Eierandel	
Finn Tore Nilsen	264	66 %	Daglig leder og styreformann
Timmi Vest AS	40	10 %	
Egne aksjer	96	24 %	

Note 8 - Bundne midler

I posten inngår bundne bankinnskudd med kr. 581.451,-.

