



## ÅRSREGNSKAPET FOR REGNSKAPSÅRET 2023 - GENERELL INFORMASJON

### Enheten

Organisasjonsnummer:	919 656 301
Organisasjonsform:	Aksjeselskap
Foretaksnavn:	RISA GRUPPEN AS
Forretningsadresse:	Bjorlandsringen 99 4365 NÆRBØ

### Regnskapsår

Årsregnskapets periode:	01.01.2023 - 31.12.2023
-------------------------	-------------------------

### Konsern

Mørselskap i konsern:	Ja
Konsernregnskap lagt ved:	Ja

### Regnskapsregler

Regler for små foretak benyttet:	Nei
Benyttet ved utarbeidelsen av årsregnskapet til selskapet:	Regnskapslovens alminnelige regler
Benyttet ved utarbeidelsen av årsregnskapet til konsernet:	Regnskapslovens alminnelige regler

### Årsregnskapet fastsatt av kompetent organ

Bekreftet av representant for selskapet:	Ole Sjølyst
Dato for fastsettelse av årsregnskapet:	28.02.2024

### Grunnlag for avgivelse

År 2023: Årsregnskapet er elektronisk innlevert
År 2022: Tall er hentet fra elektronisk innlevert årsregnskap fra 2023

*Det er ikke krav til at årsregnskapet m.v. som sendes til Regnskapsregisteret er undertegnet. Kontrollen på at dette er utført ligger hos revisor/enhetens øverste organ. Sikkerheten ivaretas ved at innsender har rolle/rettighet for innsending av årsregnskapet via Altinn, og ved at det bekreftes at årsregnskapet er fastsatt av kompetent organ.*

Brønnøysundregistrene, 10.03.2024



### Resultatregnskap

Beløp i: NOK	Note	2023	2022
<b>RESULTATREGNSKAP</b>			
<b>Inntekter</b>			
Annen driftsinntekt		2 146 773	1 267 071
<b>Sum inntekter</b>		<b>2 146 773</b>	<b>1 267 071</b>
<b>Kostnader</b>			
Lønnskostnad	1	0	766 752
Annen driftskostnad	1,3	3 640 551	2 521 955
<b>Sum kostnader</b>		<b>3 640 551</b>	<b>3 288 707</b>
<b>Driftsresultat</b>		<b>-1 493 778</b>	<b>-2 021 636</b>
<b>Finansinntekter og finanskostnader</b>			
Inntekt på investering i datterselskap	4	0	12 664 645
Inntekt på andre investeringer		0	0
Renteinntekt fra foretak i samme konsern		0	0
Annen renteinntekt		10 836 401	0
Reversering av tidligere nedskrivning fin.anl.midler		74 000 000	45 000 000
<b>Sum finansinntekter</b>		<b>84 836 401</b>	<b>57 664 645</b>
Annen rentekostnad		19 957 828	5 802 354
<b>Sum finanskostnader</b>		<b>19 957 828</b>	<b>5 802 354</b>
<b>Netto finans</b>		<b>64 878 573</b>	<b>51 862 291</b>
<b>Ordinært resultat før skattekostnad</b>		<b>63 384 795</b>	<b>49 840 655</b>
Skattekostnad på ordinært resultat	5	-2 228 944	1 079 836
<b>Ordinært resultat etter skattekostnad</b>		<b>65 613 739</b>	<b>48 760 819</b>
<b>Årsresultat</b>		<b>65 613 739</b>	<b>48 760 819</b>
<b>Overføringer og disponeringer</b>			
Tilleggsutbytte		0	12 043 681
Overføringer til/fra annen egenkapital		65 613 739	36 717 138
<b>Sum overføringer og disponeringer</b>		<b>65 613 739</b>	<b>48 760 819</b>



## Balanse

Beløp i: NOK	Note	2023	2022
<b>BALANSE - EIENDELER</b>			
<b>Anleggsmidler</b>			
<b>Immaterielle eiendeler</b>			
Utsatt skattefordel	5	14 739 854	12 510 910
<b>Sum immaterielle eiendeler</b>		<b>14 739 854</b>	<b>12 510 910</b>
<b>Varige driftsmidler</b>			
Maskiner, biler, driftsløsøre, inventar	3	0	922 250
<b>Sum varige driftsmidler</b>		<b>0</b>	<b>922 250</b>
<b>Finansielle anleggsmidler</b>			
Investering i datterselskap	4,6	459 394 646	384 394 646
Investeringer i tilknyttet selskap	4,6	3 506 910	3 276 910
Lån til tilknyttet selskap og felles kontrollert virksomhet	7	1 386 526	1 386 526
<b>Sum finansielle anleggsmidler</b>		<b>464 288 082</b>	<b>389 058 082</b>
<b>Sum anleggsmidler</b>		<b>479 027 936</b>	<b>402 491 242</b>
<b>Omløpsmidler</b>			
<b>Varer</b>			
Varer	6,8	0	455 639
<b>Sum varer</b>		<b>0</b>	<b>455 639</b>
<b>Fordringer</b>			
Andre fordringer		331 359	137 449
Konsernfordringer	13	0	72 635 496
<b>Sum fordringer</b>		<b>331 359</b>	<b>72 772 945</b>
<b>Bankinnskudd, kontanter og lignende</b>			
Bankinnskudd, kontanter og lignende	6,10	63 193 957	0
<b>Sum bankinnskudd, kontanter og lignende</b>		<b>63 193 957</b>	<b>0</b>
<b>Sum omløpsmidler</b>		<b>63 525 316</b>	<b>73 228 584</b>
<b>SUM EIENDELER</b>		<b>542 553 252</b>	<b>475 719 826</b>



## Balanse

Beløp i: NOK	Note	2023	2022
<b>BALANSE - EGENKAPITAL OG GJELD</b>			
<b>Egenkapital</b>			
<b>Innskutt egenkapital</b>			
Selskapskapital	11	1 985 222	1 985 222
Overkurs		167 063 990	167 063 990
<b>Sum innskutt egenkapital</b>		<b>169 049 212</b>	<b>169 049 212</b>
<b>Opptjent egenkapital</b>			
Annen egenkapital		113 092 852	60 964 172
<b>Sum opptjent egenkapital</b>		<b>113 092 852</b>	<b>60 964 172</b>
<b>Sum egenkapital</b>		<b>282 142 064</b>	<b>230 013 384</b>
<b>Sum langsiktig gjeld</b>		<b>0</b>	<b>0</b>
<b>Kortsiktig gjeld</b>			
Kassakreditt		0	10 080 318
Leverandørgjeld		396 477	215 084
Skyldige offentlige avgifter		0	6
Kortsiktig konserngjeld	13	252 957 223	235 411 033
Annen kortsiktig gjeld		7 057 489	
<b>Sum kortsiktig gjeld</b>		<b>260 411 189</b>	<b>245 706 441</b>
<b>Sum gjeld</b>		<b>260 411 189</b>	<b>245 706 441</b>
<b>SUM EGENKAPITAL OG GJELD</b>		<b>542 553 253</b>	<b>475 719 825</b>



### Konsernets resultatregnskap

Beløp i: NOK	Note	2023	2022
<b>RESULTATREGNSKAP</b>			
<b>Inntekter</b>			
Salgsinntekt		2 205 396 635	1 868 560 116
Annen driftsinntekt		37 390 845	13 542 776
<b>Sum inntekter</b>		<b>2 242 787 480</b>	<b>1 882 102 892</b>
<b>Kostnader</b>			
Varekostnad		756 705 281	849 792 703
Lønnskostnad	1,2	581 679 308	514 931 639
Avskrivning på varige driftsmidler og immaterielle eiendeler	3	88 489 337	71 689 620
Nedskrivning av varige driftsmidler og immaterielle eiendeler	3	0	3 025 655
Annen driftskostnad	1,3	704 063 878	357 923 407
<b>Sum kostnader</b>		<b>2 130 937 804</b>	<b>1 797 363 024</b>
<b>Driftsresultat</b>		<b>111 849 676</b>	<b>84 739 868</b>
<b>Finansinntekter og finanskostnader</b>			
Inntekt på investering i tilknyttede selskap	4	-239 034	38 017
Annen renteinntekt		18 137 072	311 873
Annen finansinntekt		322 656	28 902
<b>Sum finansinntekter</b>		<b>18 220 694</b>	<b>378 792</b>
Annen rentekostnad		36 259 689	11 111 519
Annen finanskostnad		700 019	72 040
<b>Sum finanskostnader</b>		<b>36 959 708</b>	<b>11 183 559</b>
<b>Netto finans</b>		<b>-18 739 014</b>	<b>-10 804 767</b>
<b>Ordinært resultat før skattekostnad</b>		<b>93 110 662</b>	<b>73 935 101</b>
Skattekostnad på ordinært resultat	5	20 927 350	16 254 316
<b>Ordinært resultat etter skattekostnad</b>		<b>72 183 312</b>	<b>57 680 785</b>
<b>Årsresultat</b>		<b>72 183 312</b>	<b>57 680 785</b>
Minoritetsinteresser		1 127 003	466 348
<b>Årsresultat etter minoritetsinteresser</b>		<b>71 056 309</b>	<b>57 214 437</b>



## Konsernets resultatregnskap

<b>Beløp i: NOK</b>	<b>Note</b>	<b>2023</b>	<b>2022</b>
---------------------	-------------	-------------	-------------

---



## Konsernets balanse

Beløp i: NOK	Note	2023	2022
<b>BALANSE - EIENDELER</b>			
<b>Anleggsmidler</b>			
<b>Immaterielle eiendeler</b>			
Rettigheter, masseuttak og pukkverk	3	0	4 529 614
Utsatt skattefordel	5	0	0
<b>Sum immaterielle eiendeler</b>		<b>0</b>	<b>4 529 614</b>
<b>Varige driftsmidler</b>			
Maskiner, biler, driftsløsøre, inventar			
Maskiner, biler, driftsløsøre, inventar	3,6	66 273 472	77 816 608
Leasede driftsmidler	3,6	269 703 514	243 025 902
<b>Sum varige driftsmidler</b>		<b>335 976 986</b>	<b>320 842 510</b>
<b>Finansielle anleggsmidler</b>			
Investeringer i tilknyttet selskap	4,6	3 636 203	2 645 664
Lån til tilknyttet selskap og felles kontrollert virksomhet	7	1 386 526	1 386 526
Investeringer i andre aksjer		320 000	350 000
Andre fordringer	7	101 969	1 654 370
<b>Sum finansielle anleggsmidler</b>		<b>5 444 698</b>	<b>6 036 560</b>
<b>Sum anleggsmidler</b>		<b>341 421 684</b>	<b>331 408 684</b>
<b>Omløpsmidler</b>			
<b>Varer</b>			
Varer	6,8	57 645 142	55 235 741
<b>Sum varer</b>		<b>57 645 142</b>	<b>55 235 741</b>
<b>Fordringer</b>			
Kundefordringer og prosjekter under utførelse	6,9	622 196 643	463 126 540
Andre fordringer		66 220 692	83 233 216
<b>Sum fordringer</b>		<b>688 417 335</b>	<b>546 359 756</b>
<b>Bankinnskudd, kontanter og lignende</b>			
Bankinnskudd, kontanter og lignende	6,10	101 704 979	42 301 431
<b>Sum bankinnskudd, kontanter og lignende</b>		<b>101 704 979</b>	<b>42 301 431</b>



## Konsernets balanse

Beløp i: NOK	Note	2023	2022
Sum omløpsmidler		847 767 456	643 896 928
<b>SUM EIENDELER</b>		<b>1 189 189 140</b>	<b>975 305 612</b>
<b>BALANSE - EGENKAPITAL OG GJELD</b>			
<b>Egenkapital</b>			
<b>Innskutt egenkapital</b>			
Selskapskapital	11	1 985 222	1 985 222
Overkurs		167 063 990	167 063 990
<b>Sum innskutt egenkapital</b>		<b>169 049 212</b>	<b>169 049 212</b>
<b>Opptjent egenkapital</b>			
Fond i konsernet		47 082 250	-10 488 999
Minoritetsinteresser		5 613 350	4 486 348
<b>Sum opptjent egenkapital</b>		<b>52 695 600</b>	<b>-6 002 651</b>
<b>Sum egenkapital</b>	12	<b>221 744 812</b>	<b>163 046 561</b>
<b>Gjeld</b>			
<b>Langsiktig gjeld</b>			
Utsatt skatt	5	22 743 924	1 970 381
<b>Sum avsetninger for forpliktelser</b>		<b>22 743 924</b>	<b>1 970 381</b>
<b>Annen langsiktig gjeld</b>			
Leasing gjeld	3,6	261 700 245	238 130 245
<b>Sum annen langsiktig gjeld</b>		<b>261 700 245</b>	<b>238 130 245</b>
<b>Sum langsiktig gjeld</b>		<b>284 444 169</b>	<b>240 100 626</b>
<b>Kortsiktig gjeld</b>			
Kassakreditt	6	0	10 080 318
Leverandørgjeld		401 382 887	363 367 783
Betalbar skatt	5	153 807	244 846
Skyldige offentlige avgifter		119 104 892	78 263 528
Forskudd fra kunder	9	0	10 626 912
Annen kortsiktig gjeld		162 358 575	109 575 038
<b>Sum kortsiktig gjeld</b>		<b>683 000 161</b>	<b>572 158 425</b>



## Konsernets balanse

<b>Beløp i: NOK</b>	<b>Note</b>	<b>2023</b>	<b>2022</b>
Sum gjeld		967 444 330	812 259 051
<b>SUM EGENKAPITAL OG GJELD</b>		<b>1 189 189 142</b>	<b>975 305 612</b>



## Risa Gruppen AS

### Årsberetning 2023

#### Opplysninger om virksomheten

Risa Gruppen AS er morselskapet i konsernet Risa Gruppen. Morselskapet i konsernet driver finansiering av selskapene i konsernet og utøver eierrollen i forhold til selskapene som inngår i konsernet. Morselskap og datterselskap er lokalisert på Nærbø.

Konsernet er en av Norges største privateide entreprenører og opererer hovedsakelig i Sør-Norge. Forretningsområde dekker samferdsel, energi, VVA anlegg, grunnarbeid for bolig- og næringsområder samt drift og vedlikehold av vei og anlegg.

Pr 31.12.2023 består konsernet foruten av morselskapet Risa Gruppen AS, av selskapene Risa AS, Rental.one AS og B.S. Graveservice AS.

I januar 2024 ble det gjennomført en omstrukturering i konsernet, for å rendyrke og styrke konsernets posisjon som entreprenørkonsern. Som en del av denne omstruktureringen ble datterselskapet Rental.one AS solgt, samtidig som konsernet gjennomførte oppkjøp av Bjørns Hage og Anlegg AS.

#### Fortsatt drift

Risa Gruppen konsernet har etablert en finansieringsløsning i form av en konsernkontoordning der Risa Gruppen AS sammen med datterselskaper inngår.

Konsernets prognoser for 2024 er basert på et omsetningsnivå på nivå med 2023 og store deler av denne omsetningen er dekket av eksisterende ordresreserve.

Basert på nåværende likviditetssituasjon og inntjening i Risa Gruppen-konsernet samt selskapets og konsernets prognoser for 2024 er årsregnskapet avlagt under forutsetning om fortsatt drift.

#### Arbeidsmiljø og personal

Det var i 2023 ingen ansatte i Risa Gruppen AS. Konsernet hadde 646 ansatte pr. 31.12.2023 hvorav 67 kvinner, 60 lærlinger og 17 av de ansatte hadde frivilling redusert stilling. I styret er kvinneandelen 67 %. Sykefraværet var 3,8 % i 2023 mot 4,7 % i 2022.

Styret vurderer arbeidsmiljøet i datterselskapene som godt, og vil fortsatt ha søkelys på miljø og sykefravær. Det er god oppfølging av ansatte som blir syke og det tilrettelegges for alternativt arbeid for å få ansatte tilbake i arbeid.

#### Likestilling og diskriminering

Konsernet har som mål å være en arbeidsplass der det råder full likestilling mellom kvinner og menn. Konsernet har innarbeidet forhold rundt likestilling som tar sikte på at det ikke skal forekomme forskjellsbehandling grunnet kjønn. Videre er det konsernets mål at det ikke skal forekomme diskriminering på grunn av etnisk bakgrunn, nasjonal opprinnelse, avstamning, hudfarge, språk, religion eller livssyn, og at det ikke skal forekomme diskriminering på grunn av nedsatt funksjonsevne. Rutiner for intern varsling iht. arbeidsmiljøloven §2A-3 er iverksatt.





## Forskning og utvikling

Selskapet driver ikke med forskning. Konsernet driver anleggsvirksomhet og jobber aktivt med videreutvikling av utstyr, maskiner og arbeidsmetoder.

Konsernet jobber aktivt med utvikling og innovasjon som skal bidra til økt lønnsomhet på kort og lang sikt. Digitalisering er et område konsernet har veldig høyt fokus på. I utviklingen samarbeides det med både kunder og leverandører for å sikre gode synergier og optimaliserte løsninger ved testing og implementering.

Konsernet er kjent med at det finnes støtteordninger innen dette området og vurderer fortløpende å søke om midler til forskning og utvikling.

## Sikkerhet

Konsernet gir sikkerhet og miljøvern høy prioritet, og bestreber seg på å forebygge farlige situasjoner som kan medføre skade på liv og helse eller skade på miljø. Satsingen på skadebegrensningen over lengre tid vises nå igjen i form av lavt antall skader i alle driftsselskapene i konsernet. Det inntraff ingen større hendelser i 2023 som medførte alvorlig personskade eller miljøforurensning. Skadestatistikken i 2023 viser en positiv trend og utvikling.

## Bærekraft og miljø

Konsernet styrket sin forståelse og sitt systematiske arbeid med bærekraft i 2023, og bærekraft skal være integrert i alle aktiviteter i konsernet fremover. I prosjekt hvor konsernet kan påvirke materialbruk og valg av løsninger, skal miljøhensyn veie tungt. Konsernet har etablerte handlingsplaner for å redusere ikke-gjenvinnbart avfall og øke søkelys på gjenbruk og gjenvinnbare materialer i prosjekter, i tett samarbeid med kunder og leverandører.

Konsernet har i 2023 etablert en dedikert avdeling for strategi og bærekraft, som vil samarbeide på tvers av konsernets selskaper med søkelys på bærekraft og miljøhensyn. Dette initiativet er et ledd i konsernets strategiske satsning for å integrere bærekraft i virksomhetene, og vil bidra til å styrke konsernets langsiktige forpliktelse til miljø og samfunnsansvar.

Konsernet har i 2023 erstattet kjøretøy med fossilt drivstoff med El-biler så langt det er praktisk mulig. Gjennom tett samarbeid med større maskinleverandører og andre innovasjonsselskaper har konsernet i 2023 etablert innovative og fremtidsrettede løsninger innen elektrifisering av maskiner og utstyr. Dette samarbeidet er forsterket fremover med etablerte avtaler i 2023 med konsernets største leverandører på maskiner og utstyr.

Konsernet jobber for å skaffe maskiner til utstysflåten som er elektriske eller fossilfrie der det er mulig. Konsernet har egne powerbanker, både i container og på hjul, som en enkelt kan få med seg ut på anleggsområder for å kunne hurtiglade maskinene.

Konsernet har Grønn fokus gjennom etablering av måling av miljøfotavtrykk, videreføring av klimaskogen og biokull for CO2 fangst og fossilfrie prosjekter gjennom elektrifisering av maskinpark og bruk av biodrivstoff. Målsetning videre med etablerte samarbeidspartnere er å redusere den totale miljøbelastningen i samfunnet generelt som følge av konsernets aktiviteter.

Målsetning for konsernet i 2024 er å måle klimaavtrykk og gjennomføre CO2 regnskap på flere virksomheter og flere prosjekter slik at konsernet i sin helhet bidrar til en dokumentert reduksjon av klimabelastningen.





Konsernet følger lover og forskrifter hva angår forurensning av det ytre miljø.

## Etikk og Samfunnsansvar

Risa Gruppen er en viktig næringslivsaktør i Sør-Norge, og ønsker å drive virksomhet på en bærekraftig og etisk ansvarlig måte. Styrende dokumenter er førende for konsernets drift, og setter klare etiske rammer for verdiskapningen. Sentralt blant de styrende dokumenter står Risas «Ekta vare», en etablert kultur hvor det handler om atferd og det å ta vare på samfunnet vi er satt til å betjene. Etikreglene er bindende for alle ansatte og styremedlemmer i konsernet, i tillegg til de etiske retningslinjer som gjelder alle forretningsforbindelser og hele leverandørkjeden.

I hele konsernet skal lover og regler etterleves, samt forpliktelse til å ivareta menneskerettigheter, etikk og tiltak som forhindrer sosial dumping i hele verdikjeden. I henhold til åpenhetsloven er det i 2023 lagt fram en redegjørelse for selskapets arbeid med aktsomhetsvurdering knyttet til menneskerettighet, arbeidsforhold og etisk handel i våre leverandørkjede. Redegjørelsen for selskapets aktsomhetsvurdering etter Åpenhetsloven, er tilgjengelig på nettsiden [risa.no/baerekraft/samfunnsansvar/](https://risa.no/baerekraft/samfunnsansvar/). Basert på analyse av resultat fra aktsomhetsvurderingen, har det ikke blitt avdekket noen faktiske negative konsekvenser i våre leverandørkjeder. Det er heller ikke registrert noen varsler eller klager i våre varslingskanaler som indikerer mistanke eller faktisk brudd på grunnleggende menneskerettigheter eller anstendige arbeidsforhold.

Konsernet har som et overordnet mål å sikre rettferdige arbeidsforhold, samt avskaffe all form for diskriminering og tvangsarbeid i hele verdikjeden.

## Redegjørelse for årsregnskapet

Årets omsetning for konsernet ble kr 2 243 mill. mot kr 1 882 mill. i 2022. Konsernets resultat før skatt i 2023 er kr 93 mill. mot kr 74 mill. i 2022. Driftsresultatet for konsernet ble i 2023 kr 112 mill. mot kr 85 mill. i 2022.

Styret er fornøyd med konsernets resultatutvikling, samt tiltak som er iverksatt for å bedre den soliditets- og likviditetsmessige stillingen til konsernet. Arbeidet med å styrke konsernets risikostyring, prosjektledelse og kostnadskontroll fortsetter.

Konsernet hadde i 2023 en kontantstrøm fra driften på kr 142 mill. Dette medfører at totalt innestående på konsernkontoordningen var kr. 63 mill. pr. 31.12.2023. I tillegg var det pr. 31.12.2023 kr. 150 mill. i ubenyttet kassekreditt.

Det er foretatt investeringer i nye anleggsmidler for totalt kr 138 mill. i løpet av året. Styret forventer relativt høye investeringsbeløp fremover. Dette for å opprettholde en topp moderne maskinpark, samt for å følge med på det grønne skiftet.

Konsernets kortsiktige gjeld utgjorde på balansedagen 57,4 % av totalkapitalen mot 58,7 % i 2022. Konsernets totalbalanse per 31.12.2023 utgjorde kr 1 189 mill. mot kr 975 mill. pr. 31.12.2022. Egenkapitalen utgjorde pr. 31.12.2023 kr 222 mill., hvilket utgjør 18,6 % av konsernets balanse. Pr. 31.12.2022 utgjorde egenkapitalen kr 163 mill., hvilket utgjorde 16,7 % av konsernets balanse.

Det er i 2023 avsluttet et prosjekt, hvor det er en uenighet med byggherre om sluttoppgjør. Det er i den forbindelse tatt ut stevning mot byggherre.





Styret mener at årsregnskapet gir et korrekt bilde av konsernets eiendeler og gjeld, finansielle stilling og resultat.

### Finansiell risiko

Konsernet har i all hovedsak leasinggjeld og kassekreditt med flytende rentesats (Nibor + margin) og er derfor eksponert for endringer i kortsiktige renter.

Konsernet anser at det foreligger en viss kredittrisiko, men mener at det er begrenset risiko da konsernets kundegruppe i stor grad består av solide private og statlige aktører. Det har historisk sett vært forholdsvis lite tap på kundefordringer. Konsernet kredittvurderer alle nye kunder, også eksisterende ved behov, og har fokus på betalingsevne.

Konsernet overvåker likviditeten løpende og vurderer fortløpende tiltak for å forbedre tilgjengelig likviditetsreserve. Innbetalingstidspunkt fra kunde og inntjening er sentrale variabler i selskapets likviditetsmodellering. Selskapet og konsernet forventer å øke aktivitetsnivået noe i 2024. Det er styrets vurdering at selskapets og konsernets likviditetssituasjon er tilfredsstillende.

### Framtidsutsikter og strategi

De siste årene har vært krevende for konsernet. Flere av prosjektene som har vært utfordrende, er avsluttet i 2023. Konsernet vurderer at risikoen i prosjektbeholdningen er redusert i forhold til tidligere år. Konsernet har en tilfredsstillende ordresreserve. Dette skaper mulighet til å være selektiv på hvilke prosjekter og prosjektrisikoeer konsernet engasjerer seg i. Det forventes at den positive resultatutviklingen fortsetter i 2024.

Konsernet arbeider med strategisk rekruttering, kompetanseutvikling og risikostyring. Det er utviklet gode systemer og rutiner for prosjekteierstyring som vil resultere i mer enhetlig prosjektgjennomføring og god planlegging før prosjektoppstart. Det foreligger en god kompetansebase i lojale medarbeidere, og konsernet er i mindre grad enn mange andre aktører avhengig av underleverandører i sin prosjektgjennomføring. I 2023 er det etablert 2 nye stillinger, Forretningsutvikler og Leder for strategi, bærekraft og kommunikasjon, som forventes å styrke organisasjonens konkurransevne..


Det er etablert en egen ansvarsforsikring som skal dekke styrets og daglig leders erstatningsansvar for skade på tredjemanns person, ting eller formueskade.

### Årsresultat og disponering:

Morselskapets overskudd på kr 65 613 739 disponeres som følger:

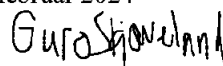
Overført til annen egenkapital	65 613 739
Sum	65 613 739

Nærbø, den 28. februar 2024




Aud Ingvild Storås  
Styreleder

  
Trond Ferkingstad  
Styremedlem



Guro Skjæveland  
Styremedlem

  
Bjørn Risa  
Daglig leder





## Verifikasjon

Transaksjon 09222115557511798650

### Dokument

Årsberetning Risa Gruppen AS 2023  
Hoveddokument  
4 sider  
Initiert på 2024-02-28 18:46:46 CET (+0100) av Andreas  
Ueland (AU)  
Ferdigstilt den 2024-02-29 09:21:04 CET (+0100)

### Initiativtaker

Andreas Ueland (AU)  
Risa AS  
andreas.ueland@risa.no

### Underskriverne

Ingvild Storås (IS)  
ingvild.storas@cargonet.no  
+4790654390


 bankID



Navnet norsk BankID oppga var "Aud Ingvild Storås"  
BankID utstedt av "BankID - Bankenes ID-tjeneste AS"  
2023-09-16 19:36:44 CEST (+0200)  
Signert 2024-02-28 20:43:31 CET (+0100)

Trond Ferkingstad (TF)  
trond@ferfro.no  
+4790091115


 bankID



Navnet norsk BankID oppga var "Trond Ferkingstad"  
BankID utstedt av "DNB Bank ASA"  
2024-02-12 13:46:18 CET (+0100)  
Signert 2024-02-28 18:51:14 CET (+0100)

Guro Skjæveland (GS)  
guro.skjaveland@nysnoinvest.no  
+4797195046

 bankID



Navnet norsk BankID oppga var "Guro Skjæveland"  
BankID utstedt av "SpareBank 1 Utvikling DA"  
2023-01-03 17:11:17 CET (+0100)  
Signert 2024-02-29 09:21:04 CET (+0100)

Bjørn Risa (BR)  
bjorn.risa@risa.no  
+4792807100



Signert 2024-02-29 08:32:16 CET (+0100)





## Verifikasjon

Transaksjon 09222115557511798650

Denne verifiseringen ble utstedt av Scrive. Informasjon i kursiv har blitt verifisert trygt av Scrive. For mer informasjon/bevis som angår dette dokumentet, se de skjulte vedleggene. Bruk en PDF-leser, som Adobe Reader, som kan vise skjulte vedlegg for å se vedleggene. Vennligst merk at hvis du skriver ut dokumentet, kan ikke en utskrevet kopi verifiseres som original i henhold til bestemmelsene nedenfor, og at en enkel utskrift vil være uten innholdet i de skjulte vedleggene. Den digitale signeringsprosessen (elektronisk forsegling) garanterer at dokumentet og de skjulte vedleggene er originale, og dette kan dokumenteres matematisk og uavhengig av Scrive. Scrive tilbyr også en tjeneste som lar deg automatisk verifisere at dokumentet er originalt på: <https://scrive.com/verify>





GA 28/2-24

Til generalforsamlingen i Risa Gruppen AS ✓

## Uavhengig revisors beretning

### Konklusjon

Vi har revidert årsregnskapet til Risa Gruppen AS, som består av:

- selskapsregnskapet, som består av balanse per 31. desember 2023, resultatregnskap og kontantstrømpoppstilling for regnskapsåret avsluttet per denne datoen og noteopplysninger til årsregnskapet, herunder et sammendrag av viktige regnskapsprinsipper, og
- konsernregnskapet, som består av balanse per 31. desember 2023, resultatregnskap og kontantstrømpoppstilling for regnskapsåret avsluttet per denne datoen og noteopplysninger til årsregnskapet, herunder et sammendrag av viktige regnskapsprinsipper.

### Etter vår mening

- oppfyller årsregnskapet gjeldende lovkrav, ✓
- gir selskapsregnskapet et rettviseende bilde av selskapets finansielle stilling per 31. desember 2023 ✓ og av dets resultater og kontantstrømmer for regnskapsåret avsluttet per denne datoen i samsvar med regnskapslovens regler og god regnskapsskikk i Norge, og
- gir konsernregnskapet et rettviseende bilde av konsernets finansielle stilling per 31. desember 2023 ✓ og av dets resultater og kontantstrømmer for regnskapsåret avsluttet per denne datoen i samsvar med regnskapslovens regler og god regnskapsskikk i Norge.

### Grunnlag for konklusjonen

Vi har gjennomført revisjonen i samsvar med de internasjonale revisjonsstandardene International Standards on Auditing (ISA-ene). Våre oppgaver og plikter i henhold til disse standardene er beskrevet nedenfor under *Revisors oppgaver og plikter ved revisjonen av årsregnskapet*. Vi er uavhengige av selskapet og konsernet slik det kreves i lov, forskrift og International Code of Ethics for Professional Accountants (inkludert internasjonale uavhengighetsstandarder) utstedt av the International Ethics Standards Board for Accountants (IESBA-reglene), og vi har overholdt våre øvrige etiske forpliktelser i samsvar med disse kravene. Innhentet revisjonsbevis er etter vår vurdering tilstrekkelig og hensiktsmessig som grunnlag for vår konklusjon. ✓

### Øvrig informasjon

Styret og daglig leder (ledelsen) er ansvarlige for informasjonen i årsberetningen. Øvrig informasjon omfatter informasjon i årsrapporten bortsett fra årsregnskapet og den tilhørende revisjonsberetningen. Vår konklusjon om årsregnskapet ovenfor dekker ikke informasjonen i årsberetningen. ✓

I forbindelse med revisjonen av årsregnskapet er det vår oppgave å lese årsberetningen. Formålet er å vurdere hvorvidt det foreligger vesentlig inkonsistens mellom årsberetningen og årsregnskapet og den kunnskap vi har opparbeidet oss under revisjonen av årsregnskapet, eller hvorvidt informasjon i årsberetningen ellers fremstår som vesentlig feil. Vi har plikt til å rapportere dersom årsberetningen fremstår som vesentlig feil. Vi har ingenting å rapportere i så henseende. ✓

Basert på kunnskapen vi har opparbeidet oss i revisjonen, mener vi at årsberetningen

- er konsistent med årsregnskapet og
- inneholder de opplysninger som skal gis i henhold til gjeldende lovkrav. ✓

PricewaterhouseCoopers AS, Kanalsletta 8, Postboks 8017, NO-4068 Stavanger

T: 02316, org. no.: 987 009 713 MVA, [www.pwc.no](http://www.pwc.no)

Statsautoriserte revisorer, medlemmer av Den norske Revisorforening og autorisert regnskapsførerselskap



#### Ledelsens ansvar for årsregnskapet

Ledelsen er ansvarlig for å utarbeide årsregnskapet og for at det gir et rettviseende bilde i samsvar med regnskapslovens regler og god regnskapsskikk i Norge. Ledelsen er også ansvarlig for slik intern kontroll som den finner nødvendig for å kunne utarbeide et årsregnskap som ikke inneholder vesentlig feilinformasjon, verken som følge av misligheter eller utilsiktede feil. ✓

Ved utarbeidelsen av årsregnskapet er ledelsen ansvarlig for å ta standpunkt til selskapets og konsernets evne til fortsatt drift, og opplyse om forhold av betydning for fortsatt drift. Forutsetningen om fortsatt drift skal legges til grunn for årsregnskapet så lenge det ikke er sannsynlig at virksomheten vil bli avvirket. ✓

#### Revisors oppgaver og plikter ved revisjonen av årsregnskapet

Vårt mål er å oppnå betryggende sikkerhet for at årsregnskapet som helhet ikke inneholder vesentlig feilinformasjon, verken som følge av misligheter eller utilsiktede feil, og å avgi en revisjonsberetning som inneholder vår konklusjon. Betyggende sikkerhet er en høy grad av sikkerhet, men ingen garanti for at en revisjon utført i samsvar med ISA-ene, alltid vil avdekke vesentlig feilinformasjon som eksisterer. Feilinformasjon kan oppstå som følge av misligheter eller utilsiktede feil. Feilinformasjon blir vurdert som vesentlig dersom den enkeltvis eller samlet med rimelighet kan forventes å påvirke økonomiske beslutninger som brukerne foretar basert på årsregnskapet. ✓

For videre beskrivelse av revisors oppgaver og plikter vises det til:  
<https://revisorforeningen.no/revisjonsberetninger> ✓

Stavanger, 28. februar 2024 ✓  
**PricewaterhouseCoopers AS**

Gunstein Hadland ✓  
Statsautorisert revisor



## Risa Gruppen AS

## KONSERNREGNSKAP

Morselskap

Konsern

## RESULTATREGNSKAP FOR 2023

2022	2023	Note	DRIFTSINNEKTER OG KOSTNADER	Note	2023	2022
0	0		Salgsinntekter	1	2 205 396 635	1 868 560 116
1 267 071	2 146 773		Annen driftsinntekt		37 390 845	13 542 776
1 267 071	2 146 773		Sum driftsinntekter		2 242 787 480	1 882 102 892
0	0		Varekostnader / underentreprenører		756 705 281	849 792 703
766 752	0	2	Lønn og sosiale kostnader	2	581 679 308	514 931 639
0	0		Ordinære avskrivninger	3	88 489 337	71 689 620
0	0		Nedskrivning av immaterielle eiendeler	3	0	3 025 655
2 521 955	3 640 551	2, 3	Andre driftskostnader	2, 3	704 063 878	357 923 407
3 288 707	3 640 551		Sum driftskostnader		2 130 937 804	1 797 363 024
<b>-2 021 636</b>	<b>-1 493 778</b>		<b>DRIFTSRESULTAT</b>		<b>111 849 676</b>	<b>84 739 868</b>
			<b>FINANSINNEKTER OG FINANSKOSTNADER</b>			
12 664 645	0	4	Inntekt på investering i datterselskaper		0	0
0	0		Inntekt på investering i tilknyttede selskaper	4	-239 034	38 017
0	0		Renteinntekt til foretak i samme konsern		0	0
0	10 836 401		Annen renteinntekt		18 137 072	311 873
0	0		Annen finansinntekt		322 656	28 902
45 000 000	74 000 000	4	Reversering av tidligere nedskrivning fin. anl.midler		0	0
-5 802 354	-19 957 828		Annen rentekostnad		-36 259 689	-11 111 519
0	0		Andre finanskostnader		-700 019	-72 040
51 862 291	64 878 573		<b>RESULTAT AV FINANSPOSTER</b>		<b>-18 739 014</b>	<b>-10 804 767</b>
49 840 655	63 384 795		<b>ORDINÆRT RESULTAT FØR SKATTEKOSTN.</b>		<b>93 110 662</b>	<b>73 935 101</b>
1 079 836	-2 228 944	5	Skattekostnad på ordinært resultat	5	20 927 350	16 254 316
<b>48 760 819</b>	<b>65 613 739</b>		<b>ÅRSRESULTAT</b>		<b>72 183 312</b>	<b>57 680 786</b>
			<b>Minoritetsandel</b>		<b>1 127 003</b>	<b>466 348</b>
			<b>Resultat etter minoritetsandel</b>		<b>71 056 310</b>	<b>57 214 438</b>
			<b>DISPONERINGER</b>			
48 760 819	65 613 739		Overført til annen egenkapital			
48 760 819	65 613 739		<b>SUM</b>			





## Risa Gruppen AS

## KONSERNREGNSKAP

## Morselskap

## Konsern

## BALANSE PR. 31.12.2023

31.12.2022	31.12.2023	Note	EIENDELER	Note	31.12.2023	31.12.2022
			<i>Anleggsmidler</i>			
			<i>Immaterielle eiendeler</i>			
0	0		Rettigheter masseuttak og pukkverk	3	0	4 529 614
12 510 910	14 739 854	5	Utsatt skattefordel	5	0	0
12 510 910	14 739 854		Sum immaterielle eiendeler		0	4 529 614
			<i>Driftsmidler</i>			
922 250	0	3	Maskiner, biler, driftsløsøre, inventar	3, 6	66 273 472	77 816 608
0	0		Leasede driftsmidler	3, 6	269 703 514	243 025 902
922 250	0		Sum driftsmidler		335 976 986	320 842 510
			<i>Finansielle anleggsmidler</i>			
384 394 646	459 394 646	4, 6	Investeringer i datterselskaper		0	0
3 276 910	3 506 910	4	Investeringer i tilknyttet selskap	4	3 636 203	2 645 664
0	0		Investeringer i andre aksjer		320 000	350 000
1 386 526	1 386 526	7	Lån til tilknyttede selskap	7	1 386 526	1 386 526
0	0	7	Andre fordringer	7	101 969	1 654 370
389 058 082	464 288 082		Sum finansielle anleggsmidler		5 444 698	6 036 560
402 491 243	479 027 937		Sum anleggsmidler	4	341 421 684	331 408 684
			<i>Omløpsmidler</i>			
			<i>Varebeholdning</i>			
455 639	0	6, 8	Varelager	6, 8	57 645 142	55 235 741
455 639	0		Sum varebeholdning		57 645 142	55 235 741
			<i>Fordringer</i>			
0	0	6	Kundefordringer og prosjekter under utførelse	6, 9	622 196 643	463 126 540
137 449	331 359		Andre fordringer		66 220 692	83 233 216
72 635 496	0	13	Konsernfordringer		0	0
72 772 945	331 359		Sum fordringer		688 417 335	546 359 756
0	63 193 957	6, 10	Bankinnskudd, kontanter o.l	6, 10	101 704 979	42 301 431
73 228 583	63 525 315		Sum omløpsmidler		847 767 456	643 896 928
475 719 826	542 553 252		SUM EIENDELER		1 189 189 140	975 305 612





**Risa Gruppen AS**

**KONSERNREGNSKAP**

Morselskap

Konsern

BALANSE PR. 31.12.2023

31.12.2022	31.12.2023	Note	EGENKAPITAL OG GJELD	Note	31.12.2023	31.12.2022
			<i>Egenkapital</i>			
			<i>Innskutt egenkapital</i>			
1 985 222	1 985 222	11	Aksjekapital	11	1 985 222	1 985 222
167 063 990	167 063 990		Overkurs		167 063 990	167 063 990
<u>169 049 212</u>	<u>169 049 212</u>		Sum innskutt egenkapital		<u>169 049 212</u>	<u>169 049 212</u>
			<i>Opptjent egenkapital</i>			
60 964 172	113 092 852		Annen egenkapital		0	0
0	0		Fond i konsernet		47 082 250	-10 488 999
<u>60 964 172</u>	<u>113 092 852</u>		Sum opptjent egenkapital		<u>47 082 250</u>	<u>-10 488 999</u>
			Minoritetsandel		5 613 350	4 486 348
<u>230 013 384</u>	<u>282 142 064</u>	12	<b>Sum egenkapital</b>	12	<u>221 744 811</u>	<u>163 046 561</u>
			<i>Gjeld</i>			
			<i>Avsetning for forpliktelser</i>			
0	0	5	Utsatt skatt	5	22 743 924	1 970 381
0	0		Sum avsetning for forpliktelser		22 743 924	1 970 381
			<i>Annen langsiktig gjeld</i>			
0	0		Leasing gjeld	3, 6	261 700 245	238 130 245
0	0		Sum annen langsiktig gjeld		261 700 245	238 130 245
			<i>Kortsiktig gjeld</i>			
10 080 318	0		Kassakreditt	6	0	10 080 318
215 084	396 477		Leverandørgjeld		401 382 887	363 367 783
0	0	5	Betalbar skatt	5	153 807	244 846
6	0		Skattetrekk og skyldige offentlige avgifter		119 104 892	78 263 528
235 411 033	252 957 223	13	Gjeld til konsernselskap		0	0
0	0		Forskudd fra kunder	9	0	10 626 912
0	7 057 489		Annen kortsiktig gjeld		162 358 575	109 575 038
<u>245 706 441</u>	<u>260 411 189</u>		Sum kortsiktig gjeld	4	<u>683 000 161</u>	<u>572 158 425</u>
<u>245 706 441</u>	<u>260 411 189</u>		<b>Sum gjeld</b>		<u>967 444 330</u>	<u>812 259 051</u>
<u><b>475 719 826</b></u>	<u><b>542 553 254</b></u>		<b>SUM EGENKAPITAL OG GJELD</b>		<u><b>1 189 189 140</b></u>	<u><b>975 305 612</b></u>

Nærbø, den 28. februar 2024

Aud Ingvild Storås  
Styrets leder

Bjørn Risa  
Daglig leder/Styremedlem

Trond Ferkingstad  
Styremedlem

Transaksjon U9222115957111814579

Signert IS, GS, TF, BR

Guro Skjæveland  
Styremedlem



## Risa Gruppen AS

## KONTANTSTRØMOPPSTILLING FOR 2023

Morselskap			Konsern	
2022	2023		2023	2022
		<b>Kontantstrøm fra operasjonelle aktiviteter</b>		
49 840 655	63 384 795	Ordinært resultat før skattekostnad	93 110 662	73 935 101
0	0	Periodens betalte skatt	-244 846	0
-12 664 645	0	Inntekt på investering i datterselskap	0	0
0	0	Inntekt på investering i tilknyttede selskaper	239 034	-38 017
-45 000 000	-74 000 000	Reversert nedskrivning av finansielle anleggsmidler	0	0
0	0	Gevinst/tap ved salg av anleggsmidler	-13 739 683	-4 569 797
0	0	Ordinære avskrivninger	88 489 337	71 689 620
0	0	Nedskrivning av immaterielle eiendeler	0	3 025 655
-104 764	455 639	Endring i varelager	-2 409 401	-18 871 117
0	0	Endring i kundefordringer og prosjekter under utførelse	-159 070 103	-135 376 078
0	0	Endring i forskudd fra kunder	-10 626 912	-13 488 722
-69 393	181 393	Endring i vareleverandørgjeld	38 015 104	106 879 433
76 078	-136 430	Endring i andre tidsavgrensingsposter	108 439 932	4 984 590
<u>-7 922 069</u>	<u>-10 114 603</u>	<b>Netto kontantstrøm fra operasjonelle aktiviteter</b>	<u>142 203 124</u>	<u>88 170 668</u>
		<b>Kontantstrøm fra investeringsaktiviteter</b>		
0	922 250	Innbetalinger ved salg av varige driftsmidler	48 362 247	25 251 979
-307 000	0	Utbetalinger ved kjøp av varige driftsmidler	-18 043 626	-44 750 278
2 000 000	0	Innbetaling ved salg av aksjer	0	0
-8 294 641	90 181 686	Netto inn-/utbetalinger konsern	0	0
0	0	Utbetaling/innbetaling langsiktig fordring	1 552 401	-307 113
-6 020 000	-1 230 000	Utbetaling ved kjøp av aksjer og emisjon	-1 230 000	0
<u>-12 621 641</u>	<u>89 873 936</u>	<b>Netto kontantstrøm fra investeringsaktiviteter</b>	<u>30 641 022</u>	<u>-19 805 412</u>
		<b>Kontantstrøm fra finansieringsaktiviteter</b>		
10 080 318	-10 080 318	Netto endring kortsiktig gjeld til kredittinstitusjoner	-10 080 318	10 080 318
0	0	Betaling leasinggjeld	-96 875 222	-51 730 559
0	0	Innbetaling minoritet	0	4 020 000
-12 043 681	-6 485 058	Utbetalt utbytte	-6 485 058	-12 043 681
<u>-1 963 363</u>	<u>-16 565 376</u>	<b>Netto kontantstrøm fra finansieringsaktiviteter</b>	<u>-113 440 598</u>	<u>-49 673 922</u>
<u>-22 507 073</u>	<u>63 193 957</u>	<b>NETTO KONTANTSTRØM FOR PERIODEN</b>	<u>59 403 548</u>	<u>18 691 334</u>
22 507 073	0	Kontanter og bankinnskudd ved periodens begynnelse	42 301 431	23 610 097
<u>0</u>	<u>63 193 957</u>	<b>Kontanter og bankinnskudd ved periodens slutt*</b>	<u>101 704 979</u>	<u>42 301 431</u>
189 919 682	150 000 000	Ubenyttet trekk kassekreditt	150 000 000	189 919 682
		<i>*Andel bankinnskudd arbeidsfelleskap</i>	<i>29 452 891</i>	<i>34 299 594</i>





## Konsernet Risa Gruppen AS

Noteopplysninger til årsregnskapet 2023

(Alle beløp i kr 1000 dersom ikke annet er oppgitt)

### Regnskapsprinsipper

Årsregnskapet er satt opp i samsvar med regnskapsloven og god regnskapskikk.

Konsemsselskapenes virksomhet, forretningssted og eierandel:

Datterselskap	Forr. Kontor	Virksomhet	Eierandel
Risa AS	Nærbø	Anleggsvirksomhet	100 %
Rental.One AS	Nærbø	Utleie av maskiner og utstyr	100 %
B.S. Graveservice AS	Nærbø	Anleggsvirksomhet	50%*

\* Risa Gruppen AS har gjennom avtale kontroll på selskapet

### Konsolideringsprinsipper

Det konsoliderte regnskapet viser konsernets samlede resultat og dets stilling når disse selskapene betraktes som en økonomisk enhet. Således er alle interne transaksjoner, fordringer og gjeld eliminert.

### Sølsinntekter

Inntekter fra salg av varer resultatføres når levering har funnet sted og det vesentligste av risiko og avkastning er overført.

Inntekter fra salg av tjenester og langsiktige tilvirkingsprosjekter resultatføres i takt med prosjektets fullføringsgrad, når utfallet av transaksjonen kan estimeres på en pålitelig måte. I den perioden det blir identifisert at et prosjekt vil gi et negativt resultat, vil det estimerte tapet på kontrakten bli resultatført i sin helhet.

### Hovedregler for vurdering og klassifisering av eiendeler og gjeld

Eiendeler bestemt til varig eie eller bruk er klassifisert som anleggsmidler. Andre eiendeler er klassifisert som omløpsmidler. Fordringer som skal tilbakebetales innen ett år er uansett klassifisert som omløpsmidler. Ved klassifisering av gjeld er analoge kriterier lagt til grunn.

Anleggsmidler vurderes til anskaffelseskost, men nedskrives til virkelig verdi når verdifallet forventes ikke å være forbigående. Anleggsmidler med begrenset økonomisk levetid avskrives planmessig. Langsiktig gjeld balanseføres til nominelt beløp på etableringstidspunktet.

Omløpsmidler vurderes til laveste av anskaffelseskost og virkelig verdi. Kortsiktig gjeld balanseføres til nominelt beløp på etableringstidspunktet.

Enkelte poster er i samsvar med regnskapsloven vurdert etter spesielle vurderingsregler. Det redegjøres nærmere for disse nedenfor.

### Immaterielle eiendeler

Utgifter til forskning og utvikling er kostnadsført. Utgifter til andre immaterielle eiendeler er balanseført i den utstrekning kriteriene for balanseføring er oppfylt. For rettigheter knyttet til masseuttak og pukkverk blir avskrivningene fordelt i tråd med uttak av masser (produksjonsenhetsmetoden).

### Varige driftsmidler

Varige driftsmidler avskrives over forventet økonomisk levetid. Avskrivningene er fordelt lineært over antatt økonomisk levetid.

Leasingkontrakter som blir vurdert som finansiell leasing blir aktivert i balansen med motpost langsiktig gjeld og avskrevet lineært over forventet økonomisk levetid.

### Investering i datterselskaper, felleskontrollert virksomhet og tilknyttede selskaper

Datterselskaper er selskaper der morselskapet har kontroll, og dermed bestemmende innflytelse på enhetens finansielle og operasjonelle strategi, normalt ved å eie mer enn halvparten av den stemmeberettigede kapitalen. Investeringer med 20-50 % eie av stemmeberettiget kapital og betydelig innflytelse, defineres som tilknyttede selskaper.

Kostmetoden brukes som prinsipp for investeringer i datterselskaper og tilknyttede selskaper i selskapsregnskapet. Kostprisen økes når midler tilføres ved kapitalutvidelse, eller når det gis konsernbidrag til datterselskap. Mottatte utdelinger resultatføres i utgangspunktet som inntekt. Utdelinger som overstiger andel av oppjønt egenkapital etter kjøpet føres som reduksjon av anskaffelseskost. Utbytte/konsernbidrag fra datterselskap regnskapsføres det samme året som datterselskapet avsetter beløpet. Utbytte fra andre selskaper regnskapsføres som finansinntekt når utbyttet er vedtatt.

I konsernregnskapet brukes egenkapitalmetoden som prinsipp for investeringer i tilknyttede selskaper. Bruk av metoden fører til at regnskapsført verdi i balansen tilsvarer andelen av egenkapitalen i det tilknyttede selskapet, korrigert for eventuelle gjenværende merverdier fra kjøpet og urealiserte internergevinster. Resultatandelen i resultatregnskapet baseres på andelen av resultatet etter skatt i det tilknyttede selskapet, og korrigeres for eventuelle avskrivninger på merverdier og urealiserte gevinster. I resultatregnskapet vises resultatandelen under finansposter.

Andel av resultat og kapital i arbeidsfellesskap som er felleskontrollert virksomhet er ført etter bruttoprinsippet. Metoden innebærer at andel av arbeidsfellesskapets resultat og balanse er reflektert i de enkelte linjer i resultatregnskapet og i balansen. Ved kjøp av arbeidsfellesskap anvendes oppkjøpsmetoden. Interne transaksjoner og interne gevinster med den felles kontrollerte enheten og konsernet elimineres. Der aktiviteten (salget) hos konsernet overgår omsetningen i arbeidsfellesskapet, elimineres andelen av omsetning fra arbeidsfellesskapet mot varekost. Ellers elimineres konsernets omsetning mot resultatpostene. Mer- og mindreverdier henføres til respektive inntekts- og balanseposter.





## Konsernet Risa Gruppen AS

Noteopplysninger til årsregnskapet 2023

### Andre langsiktige aksjeinvesteringer

Kostmetoden brukes som prinsipp for investeringer i andre aksjer og andeler. Utdelinger regnskapsføres i utgangspunktet som finansinntekt, når utdelingen er vedtatt. Hvis utdelingene vesentlig overstiger andel av oppjøst egenkapital etter kjøpet, føres det overskytende til reduksjon av kostprisen.

### Nedskrivning av anleggsmidler

Ved indikasjon om at balanseført verdi av et anleggsmiddel er høyere enn virkelig verdi, foretas det test for verdifall. Testen foretas for det laveste nivå av anleggsmidler som har selvstendige kontantstrømmer. Hvis balanseført verdi er høyere enn både salgsverdi og gjenvinnbart beløp (nåverdi ved fortsatt bruk/eie), foretas det nedskrivning til det høyeste av salgsverdi og gjenvinnbart beløp.

Tidligere nedskrivninger, med unntak for nedskrivning av goodwill, reverseres hvis forutsetningene for nedskrivningen ikke lenger er til stede.

### Varer

Varebeholdningen består i hovedsak av grus- og pukkmasser. Varer er vurdert til det laveste av tilvirkningskost / anskaffelseskost og netto salgsverdi.

### Prosjekter under utførelse

Arbeid under utførelse knyttet til fastpriskontrakter med lang tilvirkningstid vurderes etter løpende avregnings metode. Fullføringsgraden beregnes som påløpte kostnader i prosent av forventet totalkostnad. Totalkostnaden revideres løpende. For prosjekter som forventes å gi tap, kostnadsføres hele det beregnede tapet umiddelbart.

### Aksjer og grunnfondsbevis (omløpsmidler)

Kortsiktige plasseringer vurderes til laveste av anskaffelseskost og virkelig verdi på balansedagen. Mottatt utbytte og andre utdelinger fra selskapene inntektsføres som annen finansinntekt.

### Fordringer

Kundefordringer og andre fordringer oppføres til pålydende etter fradrag for avsetning til forventet tap. Avsetning til tap gjøres på grunnlag av en individuell vurdering av de enkelte fordringene. I tillegg gjøres det for øvrige kundefordringer en uspesifisert avsetning for å dekke antatt tap.

### Pensjoner

Konsernet har en obligatorisk tjenstepensjonsordning (innskuddsbasert) og en AFP-ordning. AFP-ordningen er en usikret ytelsesbasert flerforetaksordning. En slik ordning er reelt en ytelsesplan, men behandles regnskapsmessig som en innskuddsplan som følge av at ordningens administrator ikke gir tilstrekkelig informasjon til å beregne forpliktelsen på en pålitelig måte.

Ved regnskapsføring av både tjenstepensjonsordningen og AFP-ordningen blir innskuddene til ordningene kostnadsført som pensjonskostnad.

### Skatter

Skattekostnaden i resultatregnskapet omfatter både periodens betalbare skatt og endring i utsatt skatt. Utsatt skatt beregnes med aktuell skattesats på grunnlag av de midlertidige forskjeller som eksisterer mellom regnskapsmessige og skattemessige verdier, samt eventuelt ligningsmessig underskudd til fremføring ved utgangen av regnskapsåret. Skatteøkende og skattereduserende midlertidige forskjeller som reverserer eller kan reversere i samme periode er utlignet.

Oppføring av utsatt skattefordel på netto skattereduserende forskjeller som ikke er utlignet og underskudd til fremføring, er begrunnet med antatt fremtidig inntjening. Utsatt skattefordel som kan balanseføres og utsatt skatt er oppført netto i balansen.

Skattereduksjon ved avgitt konsernbidrag, og skatt på mottatt konsernbidrag som føres til reduksjon av kostpris eller direkte mot egenkapitalen, føres direkte mot skatt i balansen (mot betalbar skatt hvis konsernbidraget har virkning på betalbar skatt og mot utsatt skatt hvis konsernbidraget har virkning på utsatt skatt).

### Garantier og serviceytelser

Forpliktelser knyttet til garantiarbeid og serviceytelser for avsluttede prosjekter/salg vurderes til estimert kostnad for ytelsene. Estimert beregnes med utgangspunkt i erfaringstall for garantier. Beløpet balanseføres som gjeld.

### Kontantstrømpoppstilling

Kontantstrømpoppstillingen er utarbeidet etter den indirekte metoden. Kontanter og kontantekvivalenter omfatter kontanter og bankinnskudd.





## Konsernet Risa Gruppen AS

Noteopplysninger til årsregnskapet 2023

### Note 1 - Salgsinntekter

Konsernets salgsinntekter relaterer seg i all hovedsak til entreprenørtjenester i forbindelse med utbygging av infrastruktur for vei og energi, grunnarbeider for bolig og næring samt drift og vedlikehold av veier i Norge. I tillegg har konsernet inntekter fra utleie av utstyr og service- og vedlikeholdstjenester.

Virksomhetsområde	2023	2022
Entreprenørtjenester	2 153 766	1 840 885
Annen salgsinntekt	51 631	27 675
<b>Salgsinntekter</b>	<b>2 205 397</b>	<b>1 868 560</b>

Geografisk fordeling	2023	2022
Rogaland	1 560 000	1 250 000
Resten av Norge	645 397	618 560
<b>Salgsinntekter</b>	<b>2 205 397</b>	<b>1 868 560</b>

### Note 2 - Lønnskostnader, antall ansatte, godtgjørelse til daglig leder mv.

Morselskapet		Konsernet	
2022	2023 Lønnskostnader:	2023	2022
767	0 Lønninger	472 650	421 750
0	0 Arbeids giveravgift	68 743	62 528
0	0 Pensjonskostnader	27 864	23 211
0	0 Andre ytelser	12 422	7 443
<b>767</b>	<b>0 Sum</b>	<b>581 679</b>	<b>514 932</b>
0	0 Sysselsatte årsverk	664	590

### Ytelser til ledende personer:

Daglig leder for Risa Gruppen AS er formelt ansatt i datterselskapet Risa AS. Han mottar sin godtgjørelse fra dette selskapet. Godtgjørelsen i 2023 var totalt kr 2 517 bestående av kr 2 408 i lønn og kr 109 i annen godtgjørelse.

Det er kostnadsført kr 0 i styrehonorar i morselskapet og samlet kr 533 i styrehonorar i konsernet i 2023.

### Revisor

Kostnadsført honorar til revisor fordeler seg på følgende områder:

	Morselskap	Konsern
Lovpålagt revisjon	162	981
Andre attestasjonstjenester	192	216
Skatterådgivning (inkl. teknisk bistand med ligningspapirer)	78	279
Andre tjenester utenfor revisjon (inkl. teknisk bistand med årsregnskap)	138	319
<b>Sum</b>	<b>571</b>	<b>1 795</b>

### Note 3 - Varige driftsmidler og immaterielle eiendeler

#### Morselskapet

Varige driftsmidler	Samleobjekter	Sum
Anskaffelseskost 01.01	922	922
Tilgang	0	0
Avgang	-922	-922
Anskaffelseskost 31.12	0	0
Akkumulerte avskrivninger 31.12	0	0
<b>Balanseført verdi 31.12</b>	<b>0</b>	<b>0</b>

Årets av-/nedskrivning 0 0

Forventet økonomisk levetid

Uendelig

#### Konsernet

Varige driftsmidler	Maskiner, biler, driftsløsere og inventar	Leasede maskiner	Pukkverk og utfaksrettigheter	Sum
Anskaffelseskost 01.01	228 390	410 287	9 825	648 502
Tilgang	18 093	119 624	0	137 718
Avgang	22 049	37 760	4 530	64 339
Anskaffelseskost 31.12.	224 434	492 152	5 295	721 881
Avgang akkumulerte avskrivninger	13 805	10 851	0	24 657
Akkumulerte avskrivninger 31.12.	158 160	222 449	2 269	382 878
Akkumulerte nedskrivninger 31.12	0	0	3 026	3 026
<b>Balanseført verdi 31.12.</b>	<b>66 273</b>	<b>269 704</b>	<b>0</b>	<b>335 977</b>
Årets avskrivninger	29 240	59 249	0	88 489
Årets nedskrivning	0	0	0	0
Avskrivningssats	10 - 33%	5 - 20%	0-40 %	





## Konsernet Risa Gruppen AS

Noteopplysninger til årsregnskapet 2023

<b>Forpliktelse knyttet til leasede driftsmidler</b>	<b>31.12.2023</b>
Leasing gjeld	261 700

### Leie av varige driftsmidler – balanseførte leieavtaler (finansiell leasing)

<i>Driftsmiddel</i>	Resterende leieperiode	Førvartet leie 2023
Transportmidler og utstyr	1 - 10 år	70 884
Forfallstruktur av estimerte leiebetalinger knyttet til balanseførte leieavtaler er :		
	Nominell verdi	Nåverdi
Mindre enn 1 år	76 938	70 884
Mer enn 1 år og mindre enn 5 år	185 078	169 892
Mer enn 5 år	22 102	20 925
<b>Sum</b>	<b>284 118</b>	<b>261 700</b>

### Årlig leie av ikke balanseførte driftsmidler (leie for driftsmidler med kortere avtalt leietid enn ett år er ikke opplyst)

Driftsmiddel	Gjenværende leieperiode	Årlig leie
Maskiner	2 til 6 år	91 379
Kontor og driftslokaler	1 til 6 år	26 748

### Note 4 - Investeringer i datterselskaper, felleskontrollert virksomhet og tilknyttede selskaper

#### Morselskapet

Datterselskap	Forretningskontor	Eier-/ stemmeandel	Egenkapital 31.12.23	Resultat 2023	Balanseført verdi
Risa AS	Nærbo	100 %	271 953	74 379	352 705
Rental one AS	Nærbo	100 %	116 322	4 116	102 670
B.S. Graveservice AS	Nærbo	50%*	11 227	2 254	4 020
<b>Balanseført verdi 31.12.</b>					<b>459 395</b>

\* Risa Gruppen AS har gjennom avtale kontroll på selskapet

Tilknyttet selskap	Forretningskontor	Eier-/ stemmeandel	Egenkapital 31.12.23	Resultat 2023	Balanseført verdi
Taurodalen ANS	Nærbo	50 %	5 981	-479	3 507

Morselskapet har i 2023 revesert tidligere års nedskrivning av aksjeinvesteringen i datterselskapet Risa AS med kr 75 000. Morselskapet har videre gjort en nedskrivning på kr 1 000 på aksjeinvesteringen i det tilknyttede selskapet Taurodalen ANS.

#### Konsernet

Tilknyttet selskap	Eierandel	Forretnings kontor
Taurodalen ANS	50 %	Hå
<b>Merverdianalyse</b>		
Balanseført egenkapital på kjøpstidspunktet	Taurodalen ANS	Sum
	2 991	2 991
Henforbar merverdi (eiendom)	646	646
<b>Anskaffelseskost</b>	<b>3 636</b>	<b>3 636</b>

Tilknyttet selskap	Bokført verdi 01.01.	Tilgang/avgang	Resultatandel	Bokført verdi 31.12
Taurodalen ANS	2 646	1 230	-239	3 636
<b>Sum</b>	<b>2 646</b>	<b>1 230</b>	<b>-239</b>	<b>3 636</b>

Investeringer i tilknyttede selskaper regnskapsføres etter egenkapitalmetoden i konsernet.

#### Arbeidsfellesskap (felleskontrollert virksomhet)

Konsernet deltar i arbeidsfellesskapskaper med andre entreprenørselskaper. Det vises til omtalen i regnskapsprinsipper. I balansen inngår følgende balanseposter knyttet til arbeidsfellesskaper:

	2023	2022
Anleggsmidler	233	207
Omløpsmidler	48 789	41 844
Kortsiktig gjeld	35 639	18 042

Selskap	Forretningskontor	Eierandel
KSR ANS	Nærbo	50 %
AF Hæhre/Risa ANS	Nærbo	50 %
Arbeidsfellesskapet Risa - Implenia ANS	Nærbo	50 %





## Konsernet Risa Gruppen AS

Noteopplysninger til årsregnskapet 2023

### Note 5 – Skatt

Utsatt skatt er beregnet på grunnlag av de midlertidige forskjeller som eksisterer ved utgangen av regnskapsåret mellom regnskapsmessige og skattemessige verdier. Selskapet og konsernet har følgende midlertidige forskjeller:

Morselskapet		Konsernet	
2022	2023	2023	2022
	<b>Midlertidige forskjeller</b>		
0	0 Fordringer	-1 669	-1 299
0	0 Varer	-450	-453
0	0 Prosjekter i arbeid	229 104	230 433
0	0 Balansførte leieavtaler	8 003	4 896
0	0 Varige driftsmidler	6 541	11 484
0	0 Gevinst- og tapskonto	545	682
0	0 Andre avsetninger	-6 000	-4 000
0	0 Netto midlertidige forskjeller	236 075	241 743
-54 997	-65 129 Underskudd til fremføring	-173 684	-240 471
0	Midlertidig forskjell deltakerlignede selskaper	42 861	9 554
-1 871	-1 871 Begrensning i rentefradrag nærstående	-9 234	-9 234
0	0 Forskjeller som ikke inngår i beregningen	7 364	7 364
<b>-56 868</b>	<b>-66 999</b> Grunnlag for utsatt skatt i balansen	<b>103 381</b>	<b>8 956</b>
-12 511	-14 740 22 % utsatt skatt	22 744	1 970
0	0 Herav ikke balanseført utsatt skattefordel	0	0
<b>-12 511</b>	<b>-14 740</b> Utsatt skatt (+)/skattefordel (-)	<b>22 744</b>	<b>1 970</b>

Den bokførte verdien av utsatt skattefordel i morselskapet er basert på forventninger knyttet til fremtidig inntjening slik at underskuddet til fremføring vil bli utnyttet.

Nedenfor er det gitt en spesifisering over forskjellen mellom det regnskapsmessige resultat for skattekostnad og årets skattegrunnlag:

Morselskapet		Konsernet	
2022	2023	2023	2022
	<b>Grunnlag for skattekostnaden og betalbar skatt:</b>		
49 841	63 385 Resultat for skattekostnad	93 111	73 935
0	0 Inntekt på investering i datterselskap/tilknyttet selskap	239	0
-45 000	-74 000 Reversering av tidligere års nedskrivning	0	0
68	484 Permanente forskjeller	1 769	432
<b>4 908</b>	<b>-10 132</b> Grunnlag for årets skattekostnad	<b>95 119</b>	<b>74 367</b>
0	0 Endring i midlertidige forskjeller	5 669	-4 849
<b>4 908</b>	<b>-10 132</b> Grunnlag for betalbar skatt i resultatregnskapet	<b>100 787</b>	<b>69 518</b>
-4 908	10 132 Endring underskudd til fremføring	-66 787	-58 367
0	0 Resultatandel etter bruttometoden	-33 307	-9 554
0	0 Endring begrensning i rentefradrag mellom nærstående	0	-483
0	0 Mottatt konsernbidrag	0	0
0	0 Skattepliktig inntekt	694	1 113
<b>0</b>	<b>0</b> Betalbar skatt i balansen	<b>153</b>	<b>245</b>
	<b>Fordeling av skattekostnaden</b>		
0	0 Betalbar skatt	153	245
1 080	-2 229 Endring utsatt skatt	20 776	16 010
<b>1 080</b>	<b>-2 229</b> Skattekostnad	<b>20 927</b>	<b>16 255</b>





## Konsernet Risa Gruppen AS

Noteopplysninger til årsregnskapet 2023

### Note 6 – Gjeld til kredittinstitusjoner samt pant-, sikkerhets- og garantistillelser

#### Kortsiktig gjeld til kredittinstitusjoner

Konsernet med selskapene Risa Gruppen AS, Risa AS, Rental.one AS har et felles konsernkontosystem for kassakreditt via Sparebank 1 SR-Bank. De enkelte selskapene sin andel av kassakreditten er vist som konserngjeld/-fordring i deres regnskaper. I regnskapet til konsernet er samlet saldo i konsernkontosystemet vist som kassakreditt.

Samlede trekkrettigheter for felles konsernkontoordning i Sparebank 1 SR-Bank er kr 150 000. Totalt innestående i konsernkontoordningen var kr 63 194 pr 31.12.2023.

#### Pantstillelser og sikkerhetsstillelser

Morselskapet		Konsernet	
2022	2023	2023	2022
<b>Gjeld sikret ved pant</b>			
0	0 Leasinggjeld	261 700	238 130
10 080	0 Kassakreditt	0	10 080
<b>10 080</b>	<b>0 Sum</b>	<b>261 700</b>	<b>248 210</b>
<b>Balansført verdi av pantsatte eiendeler</b>			
277 705	352 705 Aksjer	0	0
922	0 Varige driftsmidler	334 923	320 193
456	0 Varer	55 410	53 666
0	0 Kundefordringer / prosjekter under utførelse	609 328	463 127
<b>279 083</b>	<b>352 705 Sum</b>	<b>999 662</b>	<b>836 986</b>

Morselskapet og datterselskapene Risa AS og Rental.one AS har avgitt solidarisk selvskyldnerkausjon vedrørende selskapene sitt samlede mellomværende med Sparebank 1 SR-bank i form av konsernkontoordning kassakreditt med limit kr 150 000 samt overfor samlet garantiramme i SR-bank med limit kr 50 000 og leasingramme med limit kr 200 000.

Morselskapet Risa Gruppen AS har avgitt selvskyldnerkausjon overfor ulike garantileverandører som pr 31.12.2023 har stilt garantier på i alt kr 389 024 overfor kunder i datterselskapet Risa AS.

Morselskapet Risa Gruppen AS har videre stillet morselskapsgaranti i forhold til reklamasjonsansvar overfor enkelte kunder av datterselskapet Risa AS.

Konsernet har pr 31.12.2023 stillet bankgaranti, som er sikret med pant i konsernets eiendeler, på i alt kr 9 040 overfor kunder. Konsernet har videre stillet garantier på i alt kr 389 024 via andre garantileverandører overfor kunder. Som sikkerhet for disse garantistillelsene er det avgitt selvskyldnerkausjoner. Garantiene er gitt i samsvar med Norsk Standard 8405/8406. Sikkerheten på inngåtte anleggskontrakter utgjør 10 % under utførelsen. Etter sluttoppgjør reduseres sikkerheten til 3%.

Gjennom deltakelse i ansvarlige selskap og arbeidsfellesskap vil konsernet kunne bli stilt til ansvar for andre deltakeres manglende evne til å innfri sine forpliktelser. Solidaransvaret kan først gjøres gjeldende når det aktuelle selskapet ikke klarer å innfri sine forpliktelser. Pr 31.12.2023 er konsernet deltaker i tre arbeidsfellesskap med henholdsvis Contur AS, Implenja Norge AS og Hæhre Entreprenør AS. Arbeidsfellesskapene er organisert gjennom KSR ANS, Arbeidsfellesskapet Risa - Implenja ANS og AF Hære/Risa ANS.

#### Reklamasjonsavsetning mv

Under posten annen kortsiktig gjeld er det foretatt avsetninger for reklamasjonsarbeid, det vil si for utbedring av mangler på avsluttede prosjekter. Det gjøres avsetninger både for eventuelt kjente reklamasjonsforpliktelser og usikre reklamasjonsforpliktelser.

### Note 7 – Forfallstidspunkt fordringer og gjeld

Morselskapet		Konsernet	
2022	2023	2023	2022
1 387	1 387 Fordringer med forfall senere enn ett år	1 484	3 040

Morselskapet og konsernet har ingen gjeld utover leasinggjeld omtalt i note 8 som forfaller senere enn 5 år etter balansedagen ved årets slutt.





## Konsernet Risa Gruppen AS

Noteopplysninger til årsregnskapet 2023

### Note 8 - Varebeholdning

Morselskap		Konsernet	
2022	2023	2023	2022
456	0 Øvrige varelager	0	456
0	0 Lager av masser, grus, pukk	35 034	36 193
0	0 Varer for salg	4 152	2 940
0	0 Lager av slitestål, reservedeler, diesel, dynamitt mm	18 459	15 648
<b>456</b>	<b>0 Balansført verdi varelager</b>	<b>57 645</b>	<b>55 236</b>
456	0 Varebeholdning vurdert til anskaffelseskost	58 095	55 689
0	0 Ukuransnedskrivning	-450	-453
<b>456</b>	<b>0 Balansført verdi varelager</b>	<b>57 645</b>	<b>55 236</b>

### Note 9 Kundefordringer og prosjekter under utførelse

Prosjekter under utførelse vurderes etter løpende avrenningsmetode.

Morselskapet		Konsernet	
2022	2023	2023	2022
0	0 Bokførte kostnader igangværende prosjekter	1 434 132	1 383 115
0	0 Oppført bidrag igangværende prosjekter	94 080	114 424
0	0 Verdiskapt på igangværende prosjekter	1 528 213	1 497 539
0	0 Fakturert/innb. forskudd igangværende prosjekter	-1 462 903	-1 452 712
0	0 Netto verdi igangværende prosjekter	65 310	44 827
0	0 Herav forskudd fra kunder	0	6 833
0	0 Periodisert inntekt fysisk avsluttede prosjekter	22 546	10 627
0	0 Andre ordinære kundefordringer	535 340	401 839
0	0 Avsatt for tap på krav	-1 000	-1 000
<b>0</b>	<b>0 Kundefordringer og prosjekter under utførelse</b>	<b>622 197</b>	<b>463 126</b>

Det er 4 pågående anleggskontrakter med tap pr 31.12.2023. Det er gjort avsetning for hele det forventede tapet på disse kontraktene. Gjenstående produksjon på tapskontrakter utgjør kr 114 238 pr 31.12.2023 og samtlige forventes å bli ferdigstillet i løpet av 2024.

Netto verdi igangværende prosjekter pr 31.12.2023, kr 65 310 er pantsatt.

### Note 10 - Bundne midler og skattetrekk

Morselskapet har ingen bundne midler. Konsernet har kr 749 i bundne midler.

Datterselskapene i konsernet har inngått en avtale med Liberty Mutual Insurance Europe SE, hvor garantist har stilt selvskyldnerkausjon på inntil kr 26 500 som sikkerhet for riktig betaling av skattetrekk i henhold til skattebetalingsloven av 2005 § 5-12 (2), jfr. § 16-20.





## Konsernet Risa Gruppen AS

Noteopplysninger til årsregnskapet 2023

### Note 11 – Aksjekapital og aksjonærinformasjon

Aksjekapitalen består av:

	Antall	Pålydende	Sum
Aksjeklasse A	926 437	1	926 437
Aksjeklasse B	1 058 785	1	1 058 785
<b>Sum</b>	<b>1 985 222</b>		<b>1 985 222</b>

De to aksjeklassene har ulike økonomiske rettigheter og ulike rettigheter med hensyn til å utpeke styremedlemmer. Nærmere detaljer fremgår av selskapets vedtekter.

Aksjonær	A-aksjer	B-aksjer	Totalt	Eier-/ stemmeandel
Bjørn Risa (daglig leder og styremedlem)	0	1 058 785	1 058 785	53 %
Risa Construction AS	794 089	0	794 089	40 %
Lodevolden IV AS	132 348	0	132 348	7 %
<b>Sum</b>	<b>926 437</b>	<b>1 058 785</b>	<b>1 985 222</b>	<b>100 %</b>

Daglig leder og styremedlem Bjørn Risa eier 100 % av aksjene i både Risa Construction AS (indirekte) og i Lodevolden IV AS pr. 31.12.2023.

### Note 12 – Egenkapital

Mørselskapet:

	Aksjekapital	Overkurs	Annen egenkapital	Sum
Egenkapital 01.01	1 985	167 064	60 964	230 013
Årets resultat	0	0	65 614	65 614
Tilleggsutbytte	0	0	-13 485	-13 485
<b>Egenkapital 31.12</b>	<b>1 985</b>	<b>167 064</b>	<b>113 093</b>	<b>282 142</b>

Konsern:

	Aksjekapital	Overkurs	Fond i konsernet	Minoritetsinteresse	Sum
Egenkapital 01.01	1 985	167 064	-10 489	4 486	163 047
Årets resultat	0	0	69 999	1 127	72 022
Tilleggsutbytte	0	0	-13 485	0	-13 485
<b>Egenkapital 31.12</b>	<b>1 985</b>	<b>167 064</b>	<b>46 025</b>	<b>5 613</b>	<b>221 584</b>

### Note 13 – Transaksjoner med nærstående parter

Ytelser til ledende ansatte og nærstående er omtalt i note 1 og note 4.

### Note 14 – Betingede utfall

Utførelse av anleggsoppdrag medfører av og til at det oppstår uenighet/tvister mellom entreprenør og byggherre relatert til hvordan den underliggende kontrakt skal forstås, spesielt i forhold til endringer og tillegg. Selskapet legger vekt på å løse slike uenigheter/tvister utenfor rettsapparatet og har historisk hatt få saker som har endt i rettsapparatet.

Det gjøres løpende vurderinger knyttet til omtvistede krav fra eller mot kunder og krav fra underentreprenører mot selskapet for å sikre mest mulig korrekt regnskapsmessig rapportering. Avsetninger og inntektsføringer for usikkerhet knyttet til betingede utfall gjøres i prosjektene.

Regnskapsføring er gjort etter beste estimat basert på egne vurderinger og vurderinger fra juridisk ekspertise.

Det er i 2023 avsluttet et prosjekt, hvor det er en uenighet med byggherre om sluttoppgjør. Det er i den forbindelse tatt ut stevning mot byggherre.





## Verifikasjon

Transaksjon 09222115557511814579

### Dokument

Konsernregnskap Risa Gruppen AS 28.02.24  
Hoveddokument  
12 sider  
Initiert på 2024-02-29 08:42:10 CET (+0100) av Andreas  
Ueland (AU)  
Ferdigstilt den 2024-02-29 17:32:06 CET (+0100)

### Initiativtaker

Andreas Ueland (AU)  
Risa AS  
andreas.ueland@risa.no

### Underskriverne

Ingvild Storås (IS)  
ingvild.storas@cargonet.no  
+4790654390


 bankID



Navnet norsk BankID oppga var "Aud Ingvild Storås"  
BankID utstedt av "BankID - Bankenes ID-tjeneste AS"  
2023-09-16 19:36:44 CEST (+0200)  
Signert 2024-02-29 17:32:06 CET (+0100)

Trond Ferkingstad (TF)  
trond@ferfro.no  
+4790091115


 bankID



Navnet norsk BankID oppga var "Trond Ferkingstad"  
BankID utstedt av "DNB Bank ASA"  
2024-02-12 13:46:18 CET (+0100)  
Signert 2024-02-29 11:49:33 CET (+0100)

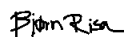
Guro Skjæveland (GS)  
guro.skjaveland@nysnoinvest.no  
+4797195046

 bankID



Navnet norsk BankID oppga var "Guro Skjæveland"  
BankID utstedt av "SpareBank 1 Utvikling DA"  
2023-01-03 17:11:17 CET (+0100)  
Signert 2024-02-29 09:19:47 CET (+0100)

Bjørn Risa (BR)  
bjorn.risa@risa.no  
+4792807100



Signert 2024-02-29 08:55:31 CET (+0100)





## Verifikasjon

Transaksjon 09222115557511814579

Denne verifiseringen ble utstedt av Scrive. Informasjon i kursiv har blitt verifisert trygt av Scrive. For mer informasjon/bevis som angår dette dokumentet, se de skjulte vedleggene. Bruk en PDF-leser, som Adobe Reader, som kan vise skjulte vedlegg for å se vedleggene. Vennligst merk at hvis du skriver ut dokumentet, kan ikke en utskrevet kopi verifiseres som original i henhold til bestemmelsene nedenfor, og at en enkel utskrift vil være uten innholdet i de skjulte vedleggene. Den digitale signeringsprosessen (elektronisk forsegling) garanterer at dokumentet og de skjulte vedleggene er originale, og dette kan dokumenteres matematisk og uavhengig av Scrive. Scrive tilbyr også en tjeneste som lar deg automatisk verifisere at dokumentet er originalt på: <https://scrive.com/verify>

