



ÅRSREGNSKAPET FOR REGNSKAPSÅRET 2022 - GENERELL INFORMASJON

Enheten

Organisasjonsnummer: 981 391 616
Organisasjonsform: Aksjeselskap
Foretaksnavn: MARINPET AS
Forretningsadresse: Sandvikveien 21
4016 STAVANGER

Regnskapsår

Årsregnskapets periode: 01.01.2022 - 31.12.2022

Konsern

Morselskap i konsern: Nei

Regnskapsregler

Regler for små foretak benyttet: Ja
Benyttet ved utarbeidelsen av årsregnskapet til selskapet: Regnskapslovens alminnelige regler

Årsregnskapet fastsatt av kompetent organ

Bekreftet av representant for selskapet: Jarle Fjetland
Dato for fastsettelse av årsregnskapet: 19.04.2023

Grunnlag for avgivelse

År 2022: Årsregnskapet er elektronisk innlevert
År 2021: Tall er hentet fra elektronisk innlevert årsregnskap fra 2022

Det er ikke krav til at årsregnskapet m.v. som sendes til Regnskapsregisteret er undertegnet. Kontrollen på at dette er utført ligger hos revisor/enhetens øverste organ. Sikkerheten ivaretas ved at innsender har rolle/rettighet for innsending av årsregnskapet via Altinn, og ved at det bekreftes at årsregnskapet er fastsatt av kompetent organ.

Brønnøysundregistrene, 02.07.2024



Resultatregnskap

Beløp i: NOK	Note	2022	2021
RESULTATREGNSKAP			
Inntekter			
Salgsinntekt		36 341 604	37 069 108
Sum inntekter		36 341 604	37 069 108
Kostnader			
Varekostnad		22 926 586	23 047 447
Lønnskostnad	2	8 550 924	11 771 814
Avskrivning	4	604 237	573 401
Nedskrivning av varige driftsmidler og immaterielle eiendeler	4		
Annen driftskostnad	2	11 353 832	9 169 545
Sum kostnader		43 435 579	44 562 207
Driftsresultat		-7 093 975	-7 493 099
Finansinntekter og finanskostnader			
Annen renteinntekt		19 096	3 866
Annen finansinntekt		694 022	700 588
Sum finansinntekter		713 119	704 454
Rentekostnad til foretak i samme konsern	3	145 636	77 896
Annen rentekostnad		14 858	15 840
Annen finanskostnad		681 287	1 161 956
Sum finanskostnader		841 781	1 255 692
Netto finans		-128 662	-551 238
Ordinært resultat før skattekostnad		-7 222 636	-8 044 337
Skattekostnad på resultat	5	-1 689 639	-1 993 872
Ordinært resultat etter skattekostnad		-5 532 997	-6 050 465
Årsresultat		-5 532 997	-6 050 465
Årsresultat etter minoritetsinteresser		-5 532 997	-6 050 465
Totalresultat		-5 532 997	-6 050 465



Resultatregnskap

Beløp i: NOK	Note	2022	2021
Overføringer og disponeringer			
Overført fra annen innskutt egenkapital	6	-5 532 997	
Udekket tap	6		-6 050 465
Overført annen egenkapital	6		
Sum overføringer og disponeringer		-5 532 997	-6 050 465



Balanse

Beløp i: NOK	Note	2022	2021
BALANSE - EIENDELER			
Anleggsmidler			
Immaterielle eiendeler			
Utsatt skattefordel	5		
Varige driftsmidler			
Tomter, bygninger o.a. fast eiendom	4		
Maskiner og anlegg	3, 4	5 647 083	3 864 571
Skip og flytende installasjoner	4		
Driftsløsøre, inventar o.a. utstyr	3, 4	5 513 275	1 937 808
Sum varige driftsmidler		11 160 358	5 802 379
Sum anleggsmidler		11 160 358	5 802 379
Omløpsmidler			
Varer			
Sum varer	3	15 720 514	13 060 918
Fordringer			
Kundefordringer	3, 8	7 529 934	10 259 920
Andre kortsiktige fordringer	8	9 727 021	10 544 447
Sum fordringer		17 256 955	20 804 367
Bankinnskudd, kontanter og lignende			
Bankinnskudd, kontanter o.l.	3	314 015	324 518
Sum bankinnskudd, kontanter og lignende		314 015	324 518
Sum omløpsmidler		33 291 485	34 189 803
SUM EIENDELER		44 451 843	39 992 182

BALANSE - EGENKAPITAL OG GJELD

Egenkapital

Innskutt egenkapital



Balanse

Beløp i: NOK	Note	2022	2021
Aksjekapital	6, 7	29 000 000	29 000 000
Beholdning av egne aksjer	7		
Overkurs	6		
Annen innskutt egenkapital	6		7 163 377
Sum innskutt egenkapital		29 000 000	36 163 377
Opptjent egenkapital			
Annen egenkapital	6		
Udekket tap		826 228	8 447 143
Sum opptjent egenkapital		-826 228	-8 447 143
Sum egenkapital		28 173 772	27 716 234
Gjeld			
Langsiktig gjeld			
Utsatt skatt	5		
Annen langsiktig gjeld			
Konvertible lån	3		
Obligasjonslån	3		
Gjeld til kredittinstitusjoner	3		
Øvrig langsiktig gjeld	3, 8		
Sum langsiktig gjeld		0	0
Kortsiktig gjeld			
Leverandørgjeld	8	8 366 702	3 562 891
Betalbar skatt	5		
Skyldig offentlige avgifter		604 819	642 264
Kortsiktig konserngjeld	3	5 992 477	6 161 129
Annen kortsiktig gjeld	8	1 314 072	1 909 664
Sum kortsiktig gjeld		16 278 071	12 275 948
Sum gjeld		16 278 071	12 275 948
SUM EGENKAPITAL OG GJELD		44 451 843	39 992 182
POSTER UTENOM BALANSEN			
Garantistillelser	3		



Balanse

Beløp i: NOK	Note	2022	2021
Pantstillelser	3		



Brønnøysundregistrene

ÅRSREGNSKAP FOR REGNSKAPSÅRET 2022 - GENERELL INFORMASJON

Journalnummer: 2023 602093

Enheten

Organisasjonsnummer: 981 391 616
Organisasjonsform: Aksjeselskap
Foretaksnavn: MARINPET AS
Forretningsadresse: Sandvikveien 21
4016 STAVANGER

Regnskapsår

Årsregnskapets periode: 01.01.2022 - 31.12.2022

Konsern

Morselskap i konsern: Nei

Regnskapsregler

Regler for små foretak benyttet: Ja
Benyttet ved utarbeidelsen av
årsregnskapet til selskapet: Regnskapslovens alminnelige regler

Årsregnskapet fastsatt av kompetent organ

Bekreftet av representant for selskapet: Jarle Fjetland
Dato for fastsettelse av årsregnskapet: 19.04.2023

Grunnlag for avgivelse

År 2022: Årsregnskap er elektronisk innlevert.
År 2021: Tall er hentet fra elektronisk innlevert årsregnskap fra 2022.

Det er ikke krav til at årsregnskapet m.v. som sendes til Regnskapsregisteret er undertegnet. Kontrollen på at dette er utført ligger hos revisor/enhetens øverste organ. Sikkerheten ivaretas ved at innsender har rolle/rettighet for innsending av årsregnskapet via Altinn, og ved at det bekreftes at årsregnskapet er fastsatt av kompetent organ.

Brønnøysundregistrene, 22.07.2023



Organisasjonsnr: 981 391 616
MARINPET AS

RESULTATREGNSKAP

Beløp i: NOK	Note	2022	2021
RESULTATREGNSKAP			
Inntekter			
Salgsinntekt		36 341 604	37 069 108
Sum inntekter		36 341 604	37 069 108
Kostnader			
Varekostnad		22 926 586	23 047 447
Lønnskostnad	2	8 550 924	11 771 814
Avskrivning	4	604 237	573 401
Nedskrivning av varige driftsmidler og immaterielle eiendeler	4		
Annen driftskostnad	2	11 353 832	9 169 545
Sum kostnader		43 435 579	44 562 207
Driftsresultat		-7 093 975	-7 493 099
Finansinntekter og finanskostnader			
Annen renteinntekt		19 096	3 866
Annen finansinntekt		694 022	700 588
Sum finansinntekter		713 119	704 454
Rentekostnad til foretak i samme konsern	3	145 636	77 896
Annen rentekostnad		14 858	15 840
Annen finanskostnad		681 287	1 161 956
Sum finanskostnader		841 781	1 255 692
Netto finans		-128 662	-551 238
Ordinært resultat før skattekostnad			
Skattekostnad på resultat	5	-1 689 639	-1 993 872
Ordinært resultat etter skattekostnad		-5 532 997	-6 050 465
Årsresultat		-5 532 997	-6 050 465
Årsresultat etter minoritetsinteresser			
		-5 532 997	-6 050 465
Totalresultat		-5 532 997	-6 050 465
Overføringer og disponeringer			
Overført fra annen innskutt egenkapital	6	-5 532 997	
Udekket tap	6		-6 050 465



Overført annen egenkapital 6		
Sum overføringer og disponeringer	-5 532 997	-6 050 465



Organisasjonsnr: 981 391 616
MARINPET AS

BALANSE

Beløp i: NOK	Note	2022	2021
BALANSE - EIENDELER			
Anleggsmidler			
Immaterielle eiendeler			
Utsatt skattefordel	5		
Varige driftsmidler			
Tomter, bygninger o.a.			
fast eiendom	4		
Maskiner og anlegg	3, 4	5 647 083	3 864 571
Skip og flytende installasjoner	4		
Driftsløsøre, inventar o. a. utstyr	3, 4	5 513 275	1 937 808
Sum varige driftsmidler		11 160 358	5 802 379
Sum anleggsmidler		11 160 358	5 802 379
Omløpsmidler			
Varer			
Sum varer	3	15 720 514	13 060 918
Fordringer			
Kundefordringer	3, 8	7 529 934	10 259 920
Andre kortsiktige fordringer	8	9 727 021	10 544 447
Sum fordringer		17 256 955	20 804 367
Bankinnskudd, kontanter og lignende			
Bankinnskudd, kontanter o. l.	3	314 015	324 518
Sum bankinnskudd, kontanter og lignende		314 015	324 518
Sum omløpsmidler		33 291 485	34 189 803
SUM EIENDELER		44 451 843	39 992 182
BALANSE - EGENKAPITAL OG GJELD			
Egenkapital			
Innskutt egenkapital			
Aksjekapital	6, 7	29 000 000	29 000 000
Beholdning av egne aksjer	7		
Overkurs	6		
Annen innskutt egenkapital	6		7 163 377
Sum innskutt egenkapital		29 000 000	36 163 377



Opptjent egenkapital			
Annen egenkapital	6		
Udekket tap		826 228	8 447 143
Sum opptjent egenkapital		-826 228	-8 447 143
Sum egenkapital		28 173 772	27 716 234
Gjeld			
Langsiktig gjeld			
Utsatt skatt	5		
Annen langsiktig gjeld			
Konvertible lån	3		
Obligasjonslån	3		
Gjeld til kredittinstitusjoner	3		
Øvrig langsiktig gjeld	3, 8		
Sum langsiktig gjeld		0	0
Kortsiktig gjeld			
Leverandørgjeld	8	8 366 702	3 562 891
Betalbar skatt	5		
Skyldig offentlige avgifter		604 819	642 264
Kortsiktig konserngjeld	3	5 992 477	6 161 129
Annen kortsiktig gjeld	8	1 314 072	1 909 664
Sum kortsiktig gjeld		16 278 071	12 275 948
Sum gjeld		16 278 071	12 275 948
SUM EGENKAPITAL OG GJELD		44 451 843	39 992 182
POSTER UTENOM BALANSEN			
Garantistillelser	3		
Pantstillelser	3		



Organisasjonsnr: 981 391 616
MARINPET AS

NOTEOPPLYSNINGER - SELSKAP - alle poster oppgitt i hele tall

Note

Antall årsverk i regnskapsåret
11.00

<u>Sum</u>	<u>Beløp</u>
<u>Balanseført verdi 31.12.</u>	<u>Varige driftsmidler Immaterielle eiend.</u>

Konsernregnskap

Morselskapet sitt navn

Forretningskontor for morselskapet

Begrunnelse for at datterselskap er utelatt fra konsolideringen

<u>Samlet beløp - tilknyttet selskap</u>	<u>Årets</u>	<u>Fjorårets</u>
--	--------------	------------------

<u>Samlet beløp - foretak i samme konsern</u>	<u>Årets</u>	<u>Fjorårets</u>
---	--------------	------------------

<u>Samlet beløp - foretak i samme konsern</u>	<u>Årets</u>	<u>Fjorårets</u>
---	--------------	------------------

<u>Samlet beløp - felles kontrollert virksomhet</u>	<u>Årets</u>	<u>Fjorårets</u>
---	--------------	------------------

<u>Pantstillelse</u>	<u>Beløp</u>
----------------------	--------------

<u>Beholdning av egne aksjer</u>	<u>Antall</u>	<u>Pålydende</u>	<u>Andel av aksjek.</u>
----------------------------------	---------------	------------------	-------------------------



Årsregnskap 2022

Marinpet AS

Org.nr.: 981 391 616



Marinpet AS

Resultatregnskap

	Note	2022	2021
Driftsinntekter			
Salgsinntekt		36 341 604	37 069 108
Sum driftsinntekter		36 341 604	37 069 108
Driftskostnader			
Varekostnad		22 926 586	23 047 447
Lønnskostnad	2	8 550 924	11 771 814
Avskrivning	4	604 237	573 401
Annen driftskostnad	2	11 353 832	9 169 545
Sum driftskostnader		43 435 579	44 562 207
Driftsresultat		-7 093 975	-7 493 099
Finansinntekter og finanskostnader			
Renteinntekt		19 096	3 866
Annen finansinntekt		694 022	700 588
Rentekostnad til foretak i samme konsern	3	145 636	77 896
Rentekostnad		14 858	15 840
Annen finanskostnad		681 287	1 161 956
Resultat av finansposter		-128 662	-551 238
Resultat før skattekostnad		-7 222 636	-8 044 337
Skattekostnad på resultat	5	-1 689 639	-1 993 872
Årsresultat		-5 532 997	-6 050 465
Overføringer			
Overført fra annen innskutt egenkapital	6	5 532 997	0
Overført til udekket tap	6	0	6 050 465
Sum overføringer		-5 532 997	-6 050 465



Marinpet AS

Balansen 31.12.

EIENDELER	Note	2022	2021
Anleggsmidler			
Varige driftsmidler			
Maskiner og anlegg	3, 4	5 647 083	3 864 571
Driftsløsøre, inventar o.a. utstyr	3, 4	5 513 275	1 937 808
Sum varige driftsmidler		11 160 358	5 802 379
Sum anleggsmidler		11 160 358	5 802 379
Omløpsmidler			
Varelager	3	15 720 514	13 060 918
Fordringer			
Kundefordringer	3, 8	7 529 934	10 259 920
Andre kortsiktige fordringer	8	9 727 021	10 544 447
Sum fordringer		17 256 955	20 804 367
Bankinnskudd, kontanter o.l.	3	314 015	324 518
Sum omløpsmidler		33 291 485	34 189 803
SUM EIENDELER		44 451 843	39 992 182





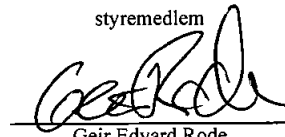
Marinpet AS

Balansen 31.12.

EGENKAPITAL OG GJELD	Note	2022	2021
Innskutt egenkapital			
Aksjekapital	6, 7	29 000 000	29 000 000
Annen innskutt kapital	6	0	7 163 377
Sum innskutt egenkapital		29 000 000	36 163 377
Opptjent egenkapital			
Udekket tap		-826 228	-8 447 143
Sum opptjent egenkapital		-826 228	-8 447 143
Sum egenkapital		28 173 772	27 716 234
Gjeld			
Kortsiktig gjeld			
Leverandørgjeld	8	8 366 702	3 562 891
Betalbar skatt	5	0	0
Skyldig offentlige avgifter		604 819	642 264
Gjeld til foretak i samme konsern	3	5 992 477	6 161 129
Annen kortsiktig gjeld	8	1 314 072	1 909 664
Sum kortsiktig gjeld		16 278 071	12 275 948
Sum gjeld		16 278 071	12 275 948
SUM EGENKAPITAL OG GJELD		44 451 843	39 992 182

Stavanger, 19.04.2023

Styret i Marinpet AS


Roar Feedt
styreleder
Knud Peder Daugaard
styremedlem
Frank Solheim
styremedlem
Geir Edvard Rode
daglig leder



Marinpet AS

Noter til årsregnskapet for 2022

Note 1 Regnskapsprinsipper

Årsregnskapet er utarbeidet i samsvar med regnskapsloven av 1998 og god regnskapsskikk for små foretak i Norge.

Inntekter

Ved varesalg:

Inntekt regnskapsføres når den er opptjent, altså når både risiko og kontroll i hovedsak er overført til kunden. Dette vil normalt være tilfellet når varen er levert til kunden. Inntektene regnskapsføres med verdien av vederlaget på transaksjonstidspunktet.

Varer

Varer er vurdert til det laveste av anskaffelseskost og netto salgsverdi. For råvarer og varer i arbeid beregnes netto salgsverdi til salgsverdien av ferdig tilvirkede varer redusert for gjenværende tilvirkningskostnader og salgskostnader.

Kostnader

Kostnader regnskapsføres som hovedregel i samme periode som tilhørende inntekt. I de tilfeller det ikke er en klar sammenheng mellom utgifter og inntekter fastsettes fordelingen etter skjønsmessige kriterier. Øvrige unntak fra sammenstillingsprinsippet er angitt der det er aktuelt.

Skatter

Skattekostnaden sammenstilles med regnskapsmessig resultat før skatt. Skatt knyttet til egenkapitaltransaksjoner, for eksempel konsernbidrag, føres mot egenkapitalen.

Skattekostnaden består av betalbar skatt (skatt på årets direkte skattepliktige inntekt) og endring i netto utsatt skatt. Skattekostnaden fordeles på ordinært resultat og virkning av prinsippendring og korrigering av feil i henhold til skattegrunnlaget. Utsatt skatt og utsatt skattefordel er presentert netto i balansen.

Hovedregel for vurdering og klassifisering av eiendeler og gjeld

Eiendeler bestemt til varig eie eller bruk er klassifisert som anleggsmidler. Andre eiendeler er klassifisert som omløpsmidler. Fordringer som skal tilbakebetales innen et år er klassifisert som omløpsmidler. Ved klassifisering av kortsiktig og langsiktig gjeld er tilsvarende kriterier lagt til grunn.

Omløpsmidler vurderes til laveste av anskaffelseskost og virkelig verdi.

Anleggsmidler vurderes til anskaffelseskost, men nedskrives til gjenvinnbart beløp dersom dette er lavere enn bokført verdi, og verdifallet forventes ikke å være forbigående. Anleggsmidler med begrenset økonomisk levetid avskrives planmessig.

Fordringer

Kundefordringer og andre fordringer er oppført til pålydende etter fradrag for avsetning til forventet tap. Avsetning til tap gjøres på grunnlag av en individuell vurdering av de enkelte fordringer.

Bankinnskudd, kontanter og lignende

Bankinnskudd, kontanter ol. inkluderer kontanter, bankinnskudd og andre betalingsmidler med forfallsdato som er kortere enn tre måneder fra anskaffelse.

Valuta

Pengeposter i utenlandsk valuta omregnes til balansedagens kurs.



Marinpet AS

Noter til årsregnskapet for 2022

Note 2 Lønnskostnader og ytelser, godtgjørelser til daglig leder, styret og revisor

Lønnskostnader	2022	2021
Lønninger	4 363 484	7 202 666
Arbeidsgiveravgift	1 128 592	1 231 993
Pensjonskostnader	176 421	173 543
Andre ytelser	2 882 427	3 163 612
Sum	8 550 924	11 771 814

Selskapet har i 2022 sysselsatt 11 årsverk.

Pensjonsforpliktelser

Selskapet er pliktig til å ha tjenestepensjonsordning etter lov om obligatorisk tjenestepensjon. Selskapets pensjonsordninger tilfredsstiller kravene i denne lov.

Note 3 Pantstillelser og garantier

Felleskjøpet Rogaland Agder SA konsern er tildelt en fellesbevilgning med ramme pr 31.12.2022 på 630 MNOK

Selskapet inngår i konsernkontoordningen med Felleskjøpet Rogaland Agder SA som kontoinnehaver.

Disponert/innestående beløp på konsernkonto inngår som mellomværende med konsernselskap. Renter blir fordelt etter faktisk bruk.

Pr 31.12.2022 har selskapet trukket 6,0MNOK, og samlet trekk beløp på konsernkontoordningen utgjør 482,5 MNOK. Deltakerne er solidarisk ansvarlige for de samlede forpliktelsene under konsernkontoordningen.

Følgende eiendeler er stilt som sikkerhet for konsernets bevilgning på totalt 630 MNOK med tillegg av Felleskjøpet Rogaland Agder SA sine serielån på totalt 267,12 MNOK og Hillevåg Næringspark AS sitt serielån på 62,45 MNOK.

	Bokført verdi 31.12.2022
Varelager	15 720 514
Driftsmidler	11 160 358
Kundefordringer	7 529 934
Sum	34 410 807

I tillegg har banken prioritert panterett i pengekrav, ethvert krav, uavhengig av valuta, selskapet har eller måtte få mot Felleskjøpet Rogaland Agder SA, aller annen deltaker under eller i tilknytning til konsernkontosystemet.



Marinpet AS

Noter til årsregnskapet for 2022

Note 6 Egenkapital

	Aksjekapital	Annen Innskutt egenkapital	Udekket tap	Sum egenkapital
Pr 01.01.2022	29 000 000	7 163 377	-8 447 143	27 716 234
Årets resultat		-5 532 997		-5 532 997
Konsernbidrag mottatt		5 990 537	0	5 990 537
Reklassifisering		-7 620 916	7 620 916	0
Pr 31.12.2022	29 000 000	0	-826 228	28 173 772

Note 7 Aksjonærer

Aksjekapitalen i Marinpet AS pr. 31.12 består av:

	Antall	Pålydende	Bokført
Ordinære aksjer	29 000	1 000	29 000 000
Sum	29 000		29 000 000

Eierstruktur

Aksjonærer i % pr. 31.12:

	Ordinære	Eierandel	Stemmeandel
Felleskjøpet AS	29 000	100,0	100,0

Note 8 Mellomværende nærstående parter

	Kundefordringer		Andre fordringer (konsernbidrag)	
	2022	2021	2022	2021
Fish4Pets Ltd	5 450 067	7 956 331	0	0
Fish4Pets Benelux BV	1 037 014	902 681	0	0
Felleskjøpet Rogaland Agder SA	606 709	933 162	0	0
Felleskjøpet AS	0	0	7 680 175	9 183 817
Sum	7 093 790	9 792 174	7 680 175	9 183 817

	Leverandørgjeld	
	2022	2021
Felleskjøpet Rogaland Agder SA	467 105	241 283
AM Nutrition AS	89 020	395 331
Fish4Pets Ltd	0	211 079
Sum	556 125	847 693



Deloitte.

Deloitte AS
Strandsvingen 14 A
NO-4032 Stavanger
Norway

Tel: +47 51 81 56 00
www.deloitte.no

Til generalforsamlingen i Marinpet AS

UAVHENGIG REVISORS BERETNING

Konklusjon

Vi har revidert årsregnskapet for Marinpet AS som består av balanse per 31. desember 2022, resultatregnskap for regnskapsåret avsluttet per denne datoen og noter til årsregnskapet, herunder et sammendrag av viktige regnskapsprinsipper.

Etter vår mening

- oppfyller årsregnskapet gjeldende lovkrav, og
- gir årsregnskapet et rettviseende bilde av selskapets finansielle stilling per 31. desember 2022, og av dets resultater for regnskapsåret avsluttet per denne datoen i samsvar med regnskapslovens regler og god regnskapsskikk i Norge.

Grunnlag for konklusjonen

Vi har gjennomført revisjonen i samsvar med International Standards on Auditing (ISA-ene). Våre oppgaver og plikter i henhold til disse standardene er beskrevet nedenfor under *Revisors oppgaver og plikter ved revisjonen av årsregnskapet*. Vi er uavhengige av selskapet i samsvar med kravene i relevante lover og forskrifter i Norge og International Code of Ethics for Professional Accountants (inkludert internasjonale uavhengighetsstandarder) utstedt av International Ethics Standards Board for Accountants (IESBA-reglene), og vi har overholdt våre øvrige etiske forpliktelser i samsvar med disse kravene. Innhentet revisjonsbevis er etter vår vurdering tilstrekkelig og hensiktsmessig som grunnlag for vår konklusjon.

Styrets og daglig leders ansvar for årsregnskapet

Styret og daglig leder (ledelsen) er ansvarlige for å utarbeide årsregnskapet og for at det gir et rettviseende bilde i samsvar med regnskapslovens regler og god regnskapsskikk i Norge. Ledelsen er også ansvarlig for slik internkontroll som den finner nødvendig for å kunne utarbeide et årsregnskap som ikke inneholder vesentlig feilinformasjon, verken som følge av misligheter eller utilsiktede feil.

Ved utarbeidelsen av årsregnskapet må ledelsen ta standpunkt til selskapets evne til fortsatt drift og opplyse om forhold av betydning for fortsatt drift. Forutsetningen om fortsatt drift skal legges til grunn for årsregnskapet så lenge det ikke er sannsynlig at virksomheten vil bli avvirket.

Revisors oppgaver og plikter ved revisjonen av årsregnskapet

Vårt mål er å oppnå betryggende sikkerhet for at årsregnskapet som helhet ikke inneholder vesentlig feilinformasjon, verken som følge av misligheter eller utilsiktede feil, og å avgi en revisjonsberetning som inneholder vår konklusjon. Betryggende sikkerhet er en høy grad av sikkerhet, men ingen garanti for at en revisjon utført i samsvar med ISA-ene, alltid vil avdekke vesentlig feilinformasjon. Feilinformasjon kan oppstå som følge av misligheter eller utilsiktede feil. Feilinformasjon er å anse som vesentlig dersom den enkeltvis eller samlet med rimelighet kan forventes å påvirke de økonomiske beslutningene som brukerne foretar på grunnlag av årsregnskapet.

Som del av en revisjon i samsvar med ISA-ene, utøver vi profesjonelt skjønn og utviser profesjonell skepsis gjennom hele revisjonen. I tillegg:

Deloitte refers to one or more of Deloitte Touche Tohmatsu Limited ("DTL"), its global network of member firms, and their related entities (collectively, the "Deloitte organization"). DTL (also referred to as "Deloitte Global") and each of its member firms and related entities are legally separate and independent entities, which cannot obligate or bind each other in respect of third parties. DTL and each DTL member firm and related entity is liable only for its own acts and omissions, and not those of each other. DTL does not provide services to clients. Please see www.deloitte.no to learn more.

© Deloitte AS

Registrert i Foretaksregisteret Medlemmer av Den norske Revisorforening
Organisasjonsnummer: 980 211 282

Penneo Dokumentnøkkel: LANKM-BK754-4886G-Q780W-KUNUJ-Z8Q1T



Deloitte.

side 2
Uavhengig revisors beretning -
Marinpet AS

- identifiserer og vurderer vi risikoen for vesentlig feilinformasjon i regnskapet, enten det skyldes misligheter eller utilsiktede feil. Vi utformer og gjennomfører revisjonshandlinger for å håndtere slike risikoer, og innhenter revisjonsbevis som er tilstrekkelig og hensiktsmessig som grunnlag for vår konklusjon. Risikoen for at vesentlig feilinformasjon som følge av misligheter ikke blir avdekket, er høyere enn for feilinformasjon som skyldes utilsiktede feil, siden misligheter kan innebære samarbeid, forfalskning, bevisste utelatelser, uriktige fremstillinger eller overstyring av internkontroll.
- opparbeider vi oss en forståelse av intern kontroll som er relevant for revisjonen, for å utforme revisjonshandlinger som er hensiktsmessige etter omstendighetene, men ikke for å gi uttrykk for en mening om effektiviteten av selskapets interne kontroll.
- evaluerer vi om de anvendte regnskapsprinsippene er hensiktsmessige og om regnskapsestimatene og tilhørende noteopplysninger utarbeidet av ledelsen er rimelige.
- konkluderer vi på om ledelsens bruk av fortsatt drift-forutsetningen er hensiktsmessig, og, basert på innhentede revisjonsbevis, hvorvidt det foreligger vesentlig usikkerhet knyttet til hendelser eller forhold som kan skape tvil av betydning om selskapets evne til fortsatt drift. Dersom vi konkluderer med at det eksisterer vesentlig usikkerhet, kreves det at vi i revisjonsberetningen henleder oppmerksomheten på tilleggsopplysningene i årsregnskapet, eller, dersom slike tilleggsopplysninger ikke er tilstrekkelige, at vi modifierer vår konklusjon. Våre konklusjoner er basert på revisjonsbevis innhentet frem til datoen for revisjonsberetningen. Etterfølgende hendelser eller forhold kan imidlertid medføre at selskapet ikke kan fortsette driften.
- evaluerer vi den samlede presentasjonen, strukturen og innholdet i årsregnskapet, inkludert tilleggsopplysningene, og hvorvidt årsregnskapet gir uttrykk for de underliggende transaksjonene og hendelsene på en måte som gir et rettviseende bilde.

Vi kommuniserer med styret blant annet om det planlagte innholdet i og tidspunkt for revisjonsarbeidet og eventuelle vesentlige funn i revisjonen, herunder vesentlige svakheter i intern kontroll som vi avdekker gjennom revisjonen.

Stavanger, 19.04.2023
Deloitte AS

Johan K. Enoksen
statsautorisert revisor

Penneo Dokumentnøkkel: LANKM-BK754-4886G-QT8OW-KUNUJ-Z8Q1T



PENNEO

Signaturene i dette dokumentet er juridisk bindende. Dokument signert med "Penneo"™ - sikker digital signatur.
De signerende parter sin identitet er registrert, og er listet nedenfor.

"Med min signatur bekrefter jeg alle datoer og innholdet i dette dokument."

Johan Kristian Enoksen

Statsautorisert revisor

Serienummer: 9578-5999-4-880309

IP: 77.18.xxx.xxx

2023-05-30 14:35:10 UTC



Penneo Dokumentnøkkel: LANKM-BK754-4886G-Q780W-KUNUJ-Z8Q1T

Dokumentet er signert digitalt, med **Penneo.com**. Alle digitale signatur-data i dokumentet er sikret og validert av den datamaskin-utregnede hash-verdien av det opprinnelige dokument. Dokumentet er låst og tids-stemplet med et sertifikat fra en betrodd tredjepart. All kryptografisk bevis er integrert i denne PDF, for fremtidig validering (hvis nødvendig).

Hvordan bekrefter at dette dokumentet er originalen?

Dokumentet er beskyttet av ett Adobe CDS sertifikat. Når du åpner dokumentet i

Adobe Reader, skal du kunne se at dokumentet er sertifisert av **Penneo e-signature service <penneo@penneo.com>**. Dette garanterer at innholdet i dokumentet ikke har blitt endret.

Det er lett å kontrollere de kryptografiske beviser som er lokalisert inne i dokumentet, med Penneo validator - <https://penneo.com/validator>