



ÅRSREGNSKAPET FOR REGNSKAPSÅRET 2022 - GENERELL INFORMASJON

Enheten

Organisasjonsnummer: 922 328 749
Organisasjonsform: Aksjeselskap
Foretaksnavn: BUXCONSULTING AS
Forretningsadresse: Kryssveien 12A
0583 OSLO

Regnskapsår

Årsregnskapets periode: 01.01.2022 - 31.12.2022

Konsern

Morselskap i konsern: Nei

Regnskapsregler

Regler for små foretak benyttet: Ja
Benyttet ved utarbeidelsen av årsregnskapet til selskapet: Regnskapslovens alminnelige regler

Årsregnskapet fastsatt av kompetent organ

Bekreftet av representant for selskapet: Luqman Tasadduq Chaudhari
Dato for fastsettelse av årsregnskapet: 20.06.2023

Grunnlag for avgivelse

År 2022: Årsregnskapet er elektronisk innlevert
År 2021: Tall er hentet fra elektronisk innlevert årsregnskap fra 2022

Det er ikke krav til at årsregnskapet m.v. som sendes til Regnskapsregisteret er undertegnet. Kontrollen på at dette er utført ligger hos revisor/enhetens øverste organ. Sikkerheten ivaretas ved at innsender har rolle/rettighet for innsending av årsregnskapet via Altinn, og ved at det bekreftes at årsregnskapet er fastsatt av kompetent organ.

Brønnøysundregistrene, 05.07.2024



Resultatregnskap

Beløp i: NOK	Note	2022	2021
RESULTATREGNSKAP			
Inntekter			
Salgsinntekt		4 023 687	3 666 694
Sum inntekter		4 023 687	3 666 694
Kostnader			
Varekostnad		5 300	40 466
Lønnskostnad	1	1 501 532	251 476
Avskrivning på varige driftsmidler og immaterielle eiendeler	2	151 666	0
Nedskrivning av varige driftsmidler og immaterielle eiendeler	2	0	0
Annen driftskostnad		1 205 087	812 196
Sum kostnader		2 863 585	1 104 138
Driftsresultat		1 160 102	2 562 556
Finansinntekter og finanskostnader			
Annen renteinntekt		0	443
Sum finansinntekter		0	443
Annen rentekostnad		425	70
Sum finanskostnader		425	70
Netto finans		-425	373
Ordinært resultat før skattekostnad		1 159 677	2 562 929
Skattekostnad	3	255 222	563 845
Ordinært resultat etter skattekostnad		904 455	1 999 084
Årsresultat		904 455	1 999 084
Overføringer og disponeringer			
Avgitt konsernbidrag		93 304	0
Annen egenkapital		811 151	1 999 084
Sum overføringer og disponeringer		904 455	1 999 084



Balanse

Beløp i: NOK	Note	2022	2021
BALANSE - EIENDELER			
Anleggsmidler			
Immaterielle eiendeler			
Utvikling	2	0	0
Konsesjoner, patenter, lisenser, varemerker ol.	2	0	0
Utsatt skattefordel	3	0	0
Goodwill	2	706 667	0
Sum immaterielle eiendeler		706 667	0
Varige driftsmidler			
Tomter, bygninger og annen fast eiendom	2	0	0
Maskiner og anlegg	2	0	0
Skip, rigger, fly og lignende	2	0	0
Driftsløsøre, inventar, verktøy, kontormaskiner, ol.	2	441 667	0
Sum varige driftsmidler		441 667	0
Finansielle anleggsmidler			
Investering i datterselskap	4	0	0
Investering i annet foretak i samme konsern	4	0	0
Lån til foretak i samme konsern	4	3 492 014	3 758 708
Investeringer i tilknyttet selskap	4	0	0
Lån til tilknyttet selskap og felles kontrollert virksomhet	4	0	0
Andre langsiktige fordringer	5	0	0
Sum finansielle anleggsmidler		3 492 014	3 758 708
Sum anleggsmidler		4 640 348	3 758 708
Omløpsmidler			
Varer			
Fordringer			
Andre kortsiktige fordringer	5	187 500	312 500
Konsernfordringer	4	0	0
Sum fordringer		187 500	312 500
Investeringer			



Balanse

Beløp i: NOK	Note	2022	2021
Aksjer og andeler i foretak i samme konsern	4	0	0
Sum investeringer		0	0
Bankinnskudd, kontanter og lignende			
Bankinnskudd, kontanter og lignende		937 764	723 867
Sum bankinnskudd, kontanter og lignende		937 764	723 867
Sum omløpsmidler		1 125 264	1 036 367
SUM EIENDELER		5 765 612	4 795 075

BALANSE - EGENKAPITAL OG GJELD

Egenkapital

Innskutt egenkapital

Selskapskapital	6, 7	30 000	30 000
Ikke registrert aksjekapital	7	0	0
Beholdning av egne aksjer	6, 7	0	0
Overkurs	7	0	0
Annen innskutt egenkapital	7	0	0
Sum innskutt egenkapital		30 000	30 000

Opptjent egenkapital

Fond	7	0	0
Annen egenkapital	7	3 659 439	2 848 287
Udekket tap	7	0	0
Sum opptjent egenkapital		3 659 439	2 848 287

Sum egenkapital

3 689 439 **2 878 287**

Gjeld

Langsiktig gjeld

Utsatt skatt	3	34 833	0
Sum avsetninger for forpliktelser		34 833	0
Annen langsiktig gjeld			
Langsiktig konserngjeld	4	0	0
Øvrig langsiktig gjeld		1 100 002	0



Balanse

Beløp i: NOK	Note	2022	2021
Sum annen langsiktig gjeld		1 100 002	0
Sum langsiktig gjeld		1 134 835	0
Kortsiktig gjeld			
Leverandørgjeld		53 730	52 574
Betalbar skatt	3	194 072	522 051
Skyldige offentlige avgifter		101 941	12 840
Utbytte		0	300 000
Kortsiktig konserngjeld	4	343 761	845 099
Annen kortsiktig gjeld		247 834	184 224
Sum kortsiktig gjeld		941 338	1 916 788
Sum gjeld		2 076 173	1 916 788
SUM EGENKAPITAL OG GJELD		5 765 612	4 795 075



Brønnøysundregistrene

ÅRSREGNSKAP FOR REGNSKAPSÅRET 2022 - GENERELL INFORMASJON

Journalnummer: 2023 509173

Enheten

Organisasjonsnummer: 922 328 749
Organisasjonsform: Aksjeselskap
Foretaksnavn: BUXCONSULTING AS
Forretningsadresse: Kryssveien 12A
0583 OSLO

Regnskapsår

Årsregnskapets periode: 01.01.2022 - 31.12.2022

Konsern

Morselskap i konsern: Nei

Regnskapsregler

Regler for små foretak benyttet: Ja
Benyttet ved utarbeidelsen av
årsregnskapet til selskapet: Regnskapslovens alminnelige regler

Årsregnskapet fastsatt av kompetent organ

Bekreftet av representant for selskapet: Luqman Tasadduq Chaudhari
Dato for fastsettelse av årsregnskapet: 20.06.2023

Revisjon

Selskapet har besluttet at årsregnskapet
ikke skal revideres: Ja
Årsregnskapet er utarbeidet av ekstern
autorisert regnskapsfører: Ja
Ekstern autorisert regnskapsfører har i
løpet av regnskapsåret bistått ved den
løpende regnskapsføringen eller utført
andre tjenester for selskapet enn å
utarbeide årsregnskapet: Ja

Grunnlag for avgivelse

År 2022: Årsregnskap er elektronisk innlevert.
År 2021: Tall er hentet fra elektronisk innlevert årsregnskap fra 2022.

Det er ikke krav til at årsregnskapet m.v. som sendes til Regnskapsregisteret er undertegnet. Kontrollen på at dette er utført ligger hos revisor/enhetens øverste organ. Sikkerheten ivaretas ved at innsender har rolle/rettighet for innsending av årsregnskapet via Altinn, og ved at det bekreftes at årsregnskapet er fastsatt av kompetent organ.

Brønnøysundregistrene, 22.06.2023

Brønnøysundregistrene
Postadresse: Postboks 900, 8910 Brønnøysund
Telefon: 75 00 75 00
E-post: firmapost@brreg.no Internett: www.brreg.no
Organisasjonsnummer: 974 760 673



Organisasjonsnr: 922 328 749
BUXCONSULTING AS

RESULTATREGNSKAP

Beløp i: NOK	Note	2022	2021
RESULTATREGNSKAP			
Inntekter			
Salgsinntekt		4 023 687	3 666 694
Sum inntekter		4 023 687	3 666 694
Kostnader			
Varekostnad		5 300	40 466
Lønnskostnad	1	1 501 532	251 476
Avskrivning på varige driftsmidler og immaterielle eiendeler	2	151 666	0
Nedskrivning av varige driftsmidler og immaterielle eiendeler	2	0	0
Annen driftskostnad		1 205 087	812 196
Sum kostnader		2 863 585	1 104 138
Driftsresultat		1 160 102	2 562 556
Finansinntekter og finanskostnader			
Annen renteinntekt		0	443
Sum finansinntekter		0	443
Annen rentekostnad		425	70
Sum finanskostnader		425	70
Netto finans		-425	373
Ordinært resultat før skattekostnad			
Skattekostnad	3	1 159 677	2 562 929
Ordinært resultat etter skattekostnad		904 455	1 999 084
Årsresultat		904 455	1 999 084
Overføringer og disponeringer			
Avgitt konsernbidrag		93 304	0
Annen egenkapital		811 151	1 999 084
Sum overføringer og disponeringer		904 455	1 999 084



Organisasjonsnr: 922 328 749
BUXCONSULTING AS

BALANSE

Beløp i: NOK

Note	2022	2021
------	------	------

BALANSE - EIENDELER

Anleggsmidler

Immaterielle eiendeler

Utvikling	2	0	0
Konsesjoner, patenter, lisenser, varemerker ol.	2	0	0
Utsatt skattefordel	3	0	0
Goodwill	2	706 667	0
Sum immaterielle eiendeler		706 667	0

Varige driftsmidler

Tomter, bygninger og annen fast eiendom	2	0	0
Maskiner og anlegg	2	0	0
Skip, rigger, fly og lignende	2	0	0
Driftsløsøre, inventar, verktøy, kontormaskiner, ol.	2	441 667	0
Sum varige driftsmidler		441 667	0

Finansielle anleggsmidler

Investering i datterselskap	4	0	0
Investering i annet foretak i samme konsern	4	0	0
Lån til foretak i samme konsern	4	3 492 014	3 758 708
Investeringer i tilknyttet selskap	4	0	0
Lån til tilknyttet selskap og felles kontrollert virksomhet	4	0	0
Andre langsiktige fordringer	5	0	0
Sum finansielle anleggsmidler		3 492 014	3 758 708

Sum anleggsmidler

4 640 348 3 758 708

Omløpsmidler

Varer

Fordringer

Andre kortsiktige fordringer	5	187 500	312 500
Konsernfordringer	4	0	0
Sum fordringer		187 500	312 500

Investeringer



Aksjer og andeler i foretak i samme konsern	4	0	0
Sum investeringer		0	0
Bankinnskudd, kontanter og lignende			
Bankinnskudd, kontanter og lignende		937 764	723 867
Sum bankinnskudd, kontanter og lignende		937 764	723 867
Sum omløpsmidler		1 125 264	1 036 367
SUM EIENDELER		5 765 612	4 795 075
BALANSE - EGENKAPITAL OG GJELD			
Egenkapital			
Innskutt egenkapital			
Selskapskapital	6, 7	30 000	30 000
Ikke registrert aksjekapital	7	0	0
Beholdning av egne aksjer	6, 7	0	0
Overkurs	7	0	0
Annen innskutt egenkapital	7	0	0
Sum innskutt egenkapital		30 000	30 000
Opptjent egenkapital			
Fond	7	0	0
Annen egenkapital	7	3 659 439	2 848 287
Udekket tap	7	0	0
Sum opptjent egenkapital		3 659 439	2 848 287
Sum egenkapital		3 689 439	2 878 287
Gjeld			
Langsiktig gjeld			
Utsatt skatt	3	34 833	0
Sum avsetninger for forpliktelses		34 833	0
Annen langsiktig gjeld			
Langsiktig konserngjeld	4	0	0
Øvrig langsiktig gjeld		1 100 002	0
Sum annen langsiktig gjeld		1 100 002	0
Sum langsiktig gjeld		1 134 835	0
Kortsiktig gjeld			
Leverandørgjeld		53 730	52 574
Betalbar skatt	3	194 072	522 051
Skyldige offentlige avgifter		101 941	12 840
Utbytte		0	300 000
Kortsiktig konserngjeld	4	343 761	845 099
Annen kortsiktig gjeld		247 834	184 224
Sum kortsiktig gjeld		941 338	1 916 788



Sum gjeld	2 076 173	1 916 788
SUM EGENKAPITAL OG GJELD	5 765 612	4 795 075



Organisasjonsnr: 922 328 749
BUXCONSULTING AS

NOTEOPPLYSNINGER - SELSKAP - alle poster oppgitt i hele tall

Note

Regnskapsprinsipper

Årsregnskapet er satt opp i samsvar med regnskapsloven og god regnskapsskikk for små foretak. Salgsinntekter Inntektsføring ved salg av varer skjer på leveringstidspunktet. Tjenester inntektsføres etter hvert som de leveres. Klassifisering og vurdering av balanseposter Anleggsmidler er eiendeler bestemt til varig eie eller bruk. Eiendeler som er knyttet til varekretsløpet er klassifisert som omløpsmidler. Fordringer klassifiseres som omløpsmidler hvis de forfaller til betaling innen ett år etter transaksjonsdagen. Tilsvarende klassifiseres gjeld som kortsiktig hvis gjelden forfaller til betaling innen ett år. Langsiktig gjeld er gjeld som forfaller senere enn ett år etter transaksjonsdagen. Første års avdrag på langsiktige fordringer og langsiktig gjeld klassifiseres likevel ikke som omløpsmiddel og kortsiktig gjeld. Omløpsmidler vurderes til laveste av anskaffelseskost og virkelig verdi. Kortsiktig gjeld balanseføres til nominelt beløp på etableringstidspunktet. Fordringer Kundefordringer og andre fordringer er oppført i balansen til pålydende etter fradrag for avsetning til forventet tap. Avsetning til tap gjøres på grunnlag av individuelle vurderinger av de enkelte fordringene. I tillegg gjøres det for øvrige kundefordringer en uspesifisert avsetning for å dekke antatt tap. Varige driftsmidler Varige driftsmidler balanseføres og avskrives over driftsmidlenes levetid dersom de har antatt levetid over 3 år og har en kostpris som overstiger kr 15 000. Direkte vedlikehold av driftsmidler kostnadsføres løpende under driftskostnader, mens påkostninger eller forbedringer tillegges driftsmidlets kostpris og avskrives i takt med driftsmidlet. Skatt Skattekostnaden i resultatregnskapet omfatter både periodens betalbare skatt og endring i utsatt skatt. Utsatt skatt er beregnet med 22% på grunnlag av de midlertidige forskjeller som eksisterer mellom regnskapsmessige og skattemessige verdier, samt skattemessig underskudd til fremføring ved utgangen av regnskapsåret. Skatteøkende og skattereduserende midlertidige forskjeller som reverserer eller kan reversere i samme periode er fastsatt og skattevirkningen er beregnet på netto grunnlaget.

Note

1

Antall årsverk i regnskapsåret

2.00

Sum

Beløp

Note

2

Varige driftsmidler og immaterielle eiendeler

Tilgang i året Varige driftsmidler Immaterielle eiend.



	500000.00	800000.00
<u>Anskaffelseskost 31.12.</u>	<u>Varige driftsmidler</u>	<u>Immaterielle eiend.</u>
	500000.00	800000.00
<u>Samlede av-/nedskrivn.</u>	<u>Varige driftsmidler</u>	<u>Immaterielle eiend.</u>
	58333.00	93333.00
<u>Balanseført verdi 31.12.</u>	<u>Varige driftsmidler</u>	<u>Immaterielle eiend.</u>
	441667.00	706667.00
<u>Årets av-/nedskrivn.</u>	<u>Varige driftsmidler</u>	<u>Immaterielle eiend.</u>
	58333.00	93333.00
<u>Økonomisk levetid</u>		<u>Immaterielle eiend.</u>
		0

<u>Avskrivningsplan</u>	<u>Immaterielle eiendeler</u>
	Lineær

Anskaffelseskost - balanseførte lånekostnader, egentilvirkede anleggsmidler

Goodwill spesifisert for hvert enkelt virksomhetskjøp

Avskrivningsplan for goodwill som er lenger enn fem år - begrunnelse

Mer om varige driftsmidler/immaterielle eiendeler

Note

4

Konsern, tilknyttet selskap m.v.

Investering som regnskapsføres etter egenkapitalmetoden

Konsernregnskap

Virksomheten inngår i konsolideringen til morselskapets konsernregnsk.: Nei

Morselskapet sitt navn

Forretningskontor for morselskapet

Datterselskap er utelatt fra konsolideringen: Nei

Begrunnelse for at datterselskap er utelatt fra konsolideringen

Konsern, tilknyttet selskap m.v. - fordringer og gjeld

Fordringer

<u>Samlet beløp - foretak i samme konsern</u>	<u>Årets</u>	<u>Fjorårets</u>
	3492014.00	3228026.00
<u>Samlet beløp - tilknyttet selskap</u>	<u>Årets</u>	<u>Fjorårets</u>



Annen langsiktig gjeld

<u>Samlet beløp - foretak i samme konsern</u>	<u>Årets</u>	<u>Fjorårets</u>
	340043.00	109208.00

Kortsiktig gjeld

<u>Samlet beløp - foretak i samme konsern</u>	<u>Årets</u>	<u>Fjorårets</u>
---	--------------	------------------

<u>Samlet beløp - felles kontrollert virksomhet</u>	<u>Årets</u>	<u>Fjorårets</u>
---	--------------	------------------

<u>Pantstillelse</u>	<u>Beløp</u>
----------------------	--------------

Note

Fordringer

Fordringer som forfaller senere enn ett år etter regnskapsårets slutt

Mer om fordringer

Note

Virkelig verdi og resultatført verdiendr. i perioden, finansielle instrumenter

Mer om finansielle instrumenter

Beskrivelse av finansielle derivater

<u>Beholdning av egne aksjer</u>	<u>Antall</u>	<u>Pålydende</u>	<u>Andel av aksjek.</u>
----------------------------------	---------------	------------------	-------------------------

Note

5

Lån og sikkerhetsstillelse til medlemmer

Er det gitt lån eller sikkerhetsstillelse til ledende personer: Nei

Opplysninger om:

Medlemmer av:

Mer om lån og sikkerhetsstillelse



BUXCONSULTING AS
922 328 749

Resultatregnskap

	Note	2022	2021
Driftsinntekter			
Salgsinntekt		4 023 687	3 666 694
Sum driftsinntekter		4 023 687	3 666 694
Driftskostnader			
Varekostnad		-5 300	-40 466
Lønnskostnad	1	-1 501 532	-251 476
Avskrivning på varige driftsmidler og immaterielle eiendeler	2	-151 666	0
Annen driftskostnad		-1 205 087	-812 196
Sum driftskostnader		-2 863 584	-1 104 138
Driftsresultat		1 160 102	2 562 556
Finansinntekter			
Annen renteinntekt		0	443
Sum finansinntekter		0	443
Finanskostnader			
Annen rentekostnad		-425	-70
Sum finanskostnader		-425	-70
Netto finans		-425	373
Resultat før skattekostnad		1 159 677	2 562 929
Skattekostnad	3	-255 222	-563 845
Årsresultat		904 455	1 999 084
Overføringer			
Avgitt konsernbidrag		93 304	0
Annen egenkapital		811 151	1 999 084
Sum overføringer		904 455	1 999 084



BUXCONSULTING AS
922 328 749

Balanse pr. 31.12

	Note	2022	2021
EIENDELER			
Anleggsmidler			
Immaterielle eiendeler			
Goodwill	2	706 667	0
Sum immaterielle eiendeler		706 667	0
Varige driftsmidler			
Driftsløsøre, inventar, verktøy, kontormaskiner, ol.	2	441 667	0
Sum varige driftsmidler		441 667	0
Finansielle anleggsmidler			
Lån til foretak i samme konsern	4	3 492 014	3 758 708
Sum finansielle anleggsmidler		3 492 014	3 758 708
Sum anleggsmidler		4 640 348	3 758 708
Omløpsmidler			
Fordringer			
Andre kortsiktige fordringer	5	187 500	312 500
Sum fordringer		187 500	312 500
Bankinnskudd, kontanter og lignende			
Bankinnskudd, kontanter og lignende		937 764	723 867
Sum bankinnskudd, kontanter og lignende		937 764	723 867
Sum omløpsmidler		1 125 264	1 036 367
SUM EIENDELER		5 765 612	4 795 075



BUXCONSULTING AS
922 328 749

Balanse pr. 31.12

	Note	2022	2021
EGENKAPITAL OG GJELD			
Egenkapital			
Innskutt egenkapital			
Selskapskapital	6, 7	30 000	30 000
Sum innskutt egenkapital		30 000	30 000
Opptjent egenkapital			
Annen egenkapital	7	3 659 439	2 848 287
Sum opptjent egenkapital		3 659 439	2 848 287
Sum egenkapital		3 689 439	2 878 287
Gjeld			
Avsetning og forpliktelser			
Utsatt skatt	3	34 833	0
Sum avsetning og forpliktelser		34 833	0
Annen langsiktig gjeld			
Øvrig langsiktig gjeld		1 100 002	0
Sum annen langsiktig gjeld		1 100 002	0
Kortsiktig gjeld			
Leverandørgjeld		53 730	52 574
Betalbar skatt	3	194 072	522 051
Skyldige offentlige avgifter		101 941	12 840
Utbytte		0	300 000
Kortsiktig konserngjeld	4	343 761	845 099
Annen kortsiktig gjeld		247 834	184 224
Sum kortsiktig gjeld		941 338	1 916 788
Sum gjeld		2 076 173	1 916 788
SUM EGENKAPITAL OG GJELD		5 765 612	4 795 075

OSLO, 20.06.2023

Luqman Tasadduq
Chaudhari
styrets leder



BUXCONSULTING AS
922 328 749

Noter

Regnskapsprinsipper

Årsregnskapet er satt opp i samsvar med regnskapsloven og god regnskapsskikk for små foretak.

Salgsinntekter

Inntektsføring ved salg av varer skjer på leveringstidspunktet. Tjenester inntektsføres etter hvert som de leveres.

Klassifisering og vurdering av balanseposter

Anleggsmidler er eiendeler bestemt til varig eie eller bruk. Eiendeler som er knyttet til varekretsløpet er klassifisert som omløpsmidler. Fordringer klassifiseres som omløpsmidler hvis de forfaller til betaling innen ett år etter transaksjonsdagen. Tilsvarende klassifiseres gjeld som kortsiktig hvis gjelden forfaller til betaling innen ett år. Langsiktig gjeld er gjeld som forfaller senere enn ett år etter transaksjonsdagen. Første års avdrag på langsiktige fordringer og langsiktig gjeld klassifiseres likevel ikke som omløpsmiddel og kortsiktig gjeld.

Omløpsmidler vurderes til laveste av anskaffelseskost og virkelig verdi. Kortsiktig gjeld balanseføres til nominelt beløp på etableringstidspunktet.

Fordringer

Kundefordringer og andre fordringer er oppført i balansen til pålydende etter fradrag for avsetning til forventet tap. Avsetning til tap gjøres på grunnlag av individuelle vurderinger av de enkelte fordringene. I tillegg gjøres det for øvrige kundefordringer en uspesifisert avsetning for å dekke antatt tap.

Varige driftsmidler

Varige driftsmidler balanseføres og avskrives over driftsmidlenes levetid dersom de har antatt levetid over 3 år og har en kostpris som overstiger kr 15 000. Direkte vedlikehold av driftsmidler kostnadsføres løpende under driftskostnader, mens påkostninger eller forbedringer tillegges driftsmidlets kostpris og avskrives i takt med driftsmidlet.

Skatt

Skattekostnaden i resultatregnskapet omfatter både periodens betalbare skatt og endring i utsatt skatt. Utsatt skatt er beregnet med 22% på grunnlag av de midlertidige forskjeller som eksisterer mellom regnskapsmessige og skattemessige verdier, samt skattemessig underskudd til fremføring ved utgangen av regnskapsåret. Skatteøkende og skattereduserende midlertidige forskjeller som reverserer eller kan reversere i samme periode er fastsatt og skattevirkningen er beregnet på nettogrunnlaget.

Note 1 - Antall årsverk

Antall årsverk sysselsatt i regnskapsåret:

2



BUXCONSULTING AS
922 328 749

Note 2 - Varige driftsmidler og immaterielle eiendeler

	Varige driftsmidler	Immaterielle eiendeler
Anskaffelseskost 01.01.	0	0
Tilgang i året	500 000	800 000
Avgang i året	0	0
Anskaffelseskost 31.12.	500 000	800 000
Samlede avskrivninger, nedskrivninger og reverseringer av nedskrivninger	-58 333	-93 333
Balansført verdi per 31.12.	441 667	706 667
Avskrivninger, nedskrivninger og reverseringer av nedskrivninger i regnskapsåret	58 333	93 333
Økonomisk levetid immaterielle eiendeler		0
Avskrivningsplan immaterielle eiendeler		Lineær

Note 3 - Spesifisering av skatt

Skattekostnad	2022	2021
Betalbar skatt på alminnelig inntekt	220 389	522 051
=/- Endringer i utsatt skattefordel	34 833	0
Skattekostnad	255 222	522 051
Skattepliktig inntekt		
Resultat før skatt	1 159 677	2 562 929
Permanente forskjeller	425	0
+/- Endring i midlertidige forskjeller	-158 334	0
+/- Mottatt/avgitt konsernbidrag	-119 621	-189 972
Skattepliktig inntekt	882 147	2 372 957
Betalbar skatt i balansen		
Betalbar skatt på årets resultat	220 389	522 051
Betalbar skatt på konsernbidrag	-26 317	0
Sum betalbar skatt i balansen	194 072	522 051

Note 4 - Konsern, tilknyttet selskap m.v.

Fordringer

	2022	2021
Samlet beløp som gjelder foretak i samme konsern	3 492 014	3 228 026

Annen langsiktig gjeld

	2022	2021
Samlet beløp som gjelder foretak i samme konsern	340 043	109 208

Note 5 - Lån og sikkerhetsstillelse til ledende personer, aksjeeiere med videre

Det er ikke gitt lån eller sikkerhetsstillelse til medlemmer av styrende organer.



BUXCONSULTING AS
922 328 749


Note 6 - Aksjer

<u>Aksjeklasse</u>	<u>Antall aksjer</u>	<u>Aksjenes pålydende</u>	<u>Bokført verdi</u>
Ord. aksjer	100	300	30 000

<u>Aksjonærer</u>	<u>Antall aksjer</u>	<u>Eierandel %</u>	<u>Aksjeklasse</u>
Bux Holding AS	100	100	Ord. aksjer

Note 7 - Egenkapital

	<u>Aksjekapital</u>	<u>Opptjent egenkapital</u>	<u>Sum</u>
Egenkapital 31.12 forrige år	30 000	2 848 287	2 878 287
Årsresultat	0	904 455	904 455
- Avgitt konsernbidrag	0	-93 304	-93 304
Egenkapital 31.12.2022	30 000	3 659 439	3 689 439




Årsregnskap for
BUXCONSULTING AS

922 328 749

Regnskapsår
01.01.2022 - 31.12.2022



BUXCONSULTING AS
922 328 749




Resultatregnskap

	Note	2022	2021
Driftsinntekter			
Salgsinntekt		4 023 687	3 666 694
Sum driftsinntekter		4 023 687	3 666 694
Driftskostnader			
Varekostnad		-5 300	-40 466
Lønnskostnad	1	-1 501 532	-251 476
Avskrivning på varige driftsmidler og immaterielle eiendeler	2	-151 666	0
Annen driftskostnad		-1 205 087	-812 196
Sum driftskostnader		-2 863 584	-1 104 138
Driftsresultat		1 160 102	2 562 556
Finansinntekter			
Annen renteinntekt		0	443
Sum finansinntekter		0	443
Finanskostnader			
Annen rentekostnad		-425	-70
Sum finanskostnader		-425	-70
Netto finans		-425	373
Resultat før skattekostnad		1 159 677	2 562 929
Skattekostnad	3	-255 222	-563 845
Årsresultat		904 455	1 999 084
Overføringer			
Avgitt konsernbidrag		93 304	0
Annen egenkapital		811 151	1 999 084
Sum overføringer		904 455	1 999 084



BUXCONSULTING AS
922 328 749




Balanse pr. 31.12

	Note	2022	2021
EIENDELER			
Anleggsmidler			
Immaterielle eiendeler			
Goodwill	2	706 667	0
Sum immaterielle eiendeler		706 667	0
Varige driftsmidler			
Driftsløsøre, inventar, verktøy, kontormaskiner, ol.	2	441 667	0
Sum varige driftsmidler		441 667	0
Finansielle anleggsmidler			
Lån til foretak i samme konsern	4	3 492 014	3 758 708
Sum finansielle anleggsmidler		3 492 014	3 758 708
Sum anleggsmidler		4 640 348	3 758 708
Omløpsmidler			
Fordringer			
Andre kortsiktige fordringer	5	187 500	312 500
Sum fordringer		187 500	312 500
Bankinnskudd, kontanter og lignende			
Bankinnskudd, kontanter og lignende		937 764	723 867
Sum bankinnskudd, kontanter og lignende		937 764	723 867
Sum omløpsmidler		1 125 264	1 036 367
SUM EIENDELER		5 765 612	4 795 075



BUXCONSULTING AS
922 328 749



Balanse pr. 31.12

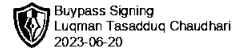
	Note	2022	2021
EGENKAPITAL OG GJELD			
Egenkapital			
Innskutt egenkapital			
Selskapskapital	6, 7	30 000	30 000
Sum innskutt egenkapital		30 000	30 000
Opptjent egenkapital			
Annen egenkapital	7	3 659 439	2 848 287
Sum opptjent egenkapital		3 659 439	2 848 287
Sum egenkapital		3 689 439	2 878 287
Gjeld			
Avsetning og forpliktelser			
Utsatt skatt	3	34 833	0
Sum avsetning og forpliktelser		34 833	0
Annen langsiktig gjeld			
Øvrig langsiktig gjeld		1 100 002	0
Sum annen langsiktig gjeld		1 100 002	0
Kortsiktig gjeld			
Leverandørgjeld		53 730	52 574
Betalbar skatt	3	194 072	522 051
Skyldige offentlige avgifter		101 941	12 840
Utbytte		0	300 000
Kortsiktig konserngjeld	4	343 761	845 099
Annen kortsiktig gjeld		247 834	184 224
Sum kortsiktig gjeld		941 338	1 916 788
Sum gjeld		2 076 173	1 916 788
SUM EGENKAPITAL OG GJELD		5 765 612	4 795 075

OSLO, 01.06.2023

Luqman Tasadduq
Chaudhari
styrets leder



BUXCONSULTING AS
922 328 749



Noter

Regnskapsprinsipper

Årsregnskapet er satt opp i samsvar med regnskapsloven og god regnskapsskikk for små foretak.

Salgsinntekter

Inntektsføring ved salg av varer skjer på leveringstidspunktet. Tjenester inntektsføres etter hvert som de leveres.

Klassifisering og vurdering av balanseposter

Anleggsmidler er eiendeler bestemt til varig eie eller bruk. Eiendeler som er knyttet til varekretsløpet er klassifisert som omløpsmidler. Fordringer klassifiseres som omløpsmidler hvis de forfaller til betaling innen ett år etter transaksjonsdagen. Tilsvarende klassifiseres gjeld som kortsiktig hvis gjelden forfaller til betaling innen ett år. Langsiktig gjeld er gjeld som forfaller senere enn ett år etter transaksjonsdagen. Første års avdrag på langsiktige fordringer og langsiktig gjeld klassifiseres likevel ikke som omløpsmiddel og kortsiktig gjeld.

Omløpsmidler vurderes til laveste av anskaffelseskost og virkelig verdi. Kortsiktig gjeld balanseføres til nominelt beløp på etableringstidspunktet.

Fordringer

Kundefordringer og andre fordringer er oppført i balansen til pålydende etter fradrag for avsetning til forventet tap. Avsetning til tap gjøres på grunnlag av individuelle vurderinger av de enkelte fordringene. I tillegg gjøres det for øvrige kundefordringer en uspesifisert avsetning for å dekke antatt tap.

Varige driftsmidler

Varige driftsmidler balanseføres og avskrives over driftsmidlenes levetid dersom de har antatt levetid over 3 år og har en kostpris som overstiger kr 15 000. Direkte vedlikehold av driftsmidler kostnadsføres løpende under driftskostnader, mens påkostninger eller forbedringer tillegges driftsmidlets kostpris og avskrives i takt med driftsmidlet.

Skatt

Skattekostnaden i resultatregnskapet omfatter både periodens betalbare skatt og endring i utsatt skatt. Utsatt skatt er beregnet med 22% på grunnlag av de midlertidige forskjeller som eksisterer mellom regnskapsmessige og skattemessige verdier, samt skattemessig underskudd til fremføring ved utgangen av regnskapsåret. Skatteøkende og skattereduserende midlertidige forskjeller som reverserer eller kan reversere i samme periode er fastsatt og skattevirkningen er beregnet på nettogrunnlaget.

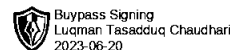
Note 1 - Antall årsverk

Antall årsverk sysselsatt i regnskapsåret:

2



BUXCONSULTING AS
922 328 749



Note 2 - Varige driftsmidler og immaterielle eiendeler

	Varige driftsmidler	Immaterielle eiendeler
Anskaffelseskost 01.01.	0	0
Tilgang i året	500 000	800 000
Avgang i året	0	0
Anskaffelseskost 31.12.	500 000	800 000
Samlede avskrivninger, nedskrivninger og reverseringer av nedskrivninger	-58 333	-93 333
Balansført verdi per 31.12.	441 667	706 667
Avskrivninger, nedskrivninger og reverseringer av nedskrivninger i regnskapsåret	58 333	93 333
Økonomisk levetid immaterielle eiendeler		0
Avskrivningsplan immaterielle eiendeler		Lineær

Note 3 - Spesifisering av skatt

Skattekostnad	2022	2021
Betalbar skatt på alminnelig inntekt	220 389	522 051
=/- Endringer i utsatt skattefordel	34 833	0
Skattekostnad	255 222	522 051
Skattepliktig inntekt		
Resultat før skatt	1 159 677	2 562 929
Permanente forskjeller	425	0
+/- Endring i midlertidige forskjeller	-158 334	0
+/- Mottatt/avgitt konsernbidrag	-119 621	-189 972
Skattepliktig inntekt	882 147	2 372 957
Betalbar skatt i balansen		
Betalbar skatt på årets resultat	220 389	522 051
Betalbar skatt på konsernbidrag	-26 317	0
Sum betalbar skatt i balansen	194 072	522 051

Note 4 - Konsern, tilknyttet selskap m.v.

Fordringer

	2022	2021
Samlet beløp som gjelder foretak i samme konsern	3 492 014	3 228 026

Annen langsiktig gjeld


	2022	2021
Samlet beløp som gjelder foretak i samme konsern	340 043	109 208

Note 5 - Lån og sikkerhetsstillelse til ledende personer, aksjeeiere med videre

Det er ikke gitt lån eller sikkerhetsstillelse til medlemmer av styrende organer.



BUXCONSULTING AS
922 328 749



Note 6 - Aksjer

<u>Aksjeklasse</u>	<u>Antall aksjer</u>	<u>Aksjenes pålydende</u>	<u>Bokført verdi</u>
Ord. aksjer	100	300	30 000

<u>Aksjonærer</u>	<u>Antall aksjer</u>	<u>Eierandel %</u>	<u>Aksjeklasse</u>
Bux Holding AS	100	100	Ord. aksjer

Note 7 - Egenkapital

	<u>Aksjekapital</u>	<u>Opptjent egenkapital</u>	<u>Sum</u>
Egenkapital 31.12 forrige år	30 000	2 848 287	2 878 287
Årsresultat	0	904 455	904 455
- Avgitt konsernbidrag	0	-93 304	-93 304
Egenkapital 31.12.2022	30 000	3 659 439	3 689 439