



ÅRSREGNSKAPET FOR REGNSKAPSÅRET 2021 - GENERELL INFORMASJON

Enheten

Organisasjonsnummer:	995 761 440
Organisasjonsform:	Aksjeselskap
Foretaksnavn:	RECOVER AS
Forretningsadresse:	Lilleakerveien 4A 0283 OSLO

Regnskapsår

Årsregnskapets periode:	01.01.2021 - 31.12.2021
-------------------------	-------------------------

Konsern

Morselskap i konsern:	Ja
Konsernregnskap lagt ved:	Nei

Regnskapsregler

Regler for små foretak benyttet:	Nei
Benyttet ved utarbeidelsen av årsregnskapet til selskapet:	Regnskapslovens alminnelige regler

Årsregnskapet fastsatt av kompetent organ

Bekreftet av representant for selskapet:	Mattias Ringqvist
Dato for fastsettelse av årsregnskapet:	25.05.2022

Grunnlag for avgivelse

År 2021: Årsregnskapet er elektronisk innlevert
År 2020: Tall er hentet fra elektronisk innlevert årsregnskap fra 2021

Det er ikke krav til at årsregnskapet m.v. som sendes til Regnskapsregisteret er undertegnet. Kontrollen på at dette er utført ligger hos revisor/enhetens øverste organ. Sikkerheten ivaretas ved at innsender har rolle/rettighet for innsending av årsregnskapet via Altinn, og ved at det bekreftes at årsregnskapet er fastsatt av kompetent organ.

Brønnøysundregistrene, 15.08.2023



Resultatregnskap

Beløp i: NOK	Note	2021	2020
RESULTATREGNSKAP			
Inntekter			
Salgsinntekt	14	1 592 162 000	1 360 801 000
Annen driftsinntekt		390 000	337 000
Sum inntekter		1 592 552 000	1 361 138 000
Kostnader			
Varekostnad		702 130 000	568 346 000
Lønnskostnad	13	650 395 000	556 282 000
Avskrivning	2,3	35 550 000	27 727 000
Annen driftskostnad	19	171 953 000	194 964 000
Sum kostnader		1 560 028 000	1 347 319 000
Driftsresultat		32 524 000	13 819 000
Finansinntekter og finanskostnader			
Inntekt på investering i datterselskap og tilknyttet selskap	18	8 218 000	
Renteinntekt fra foretak i samme konsern	18	2 052 000	3 240 000
Annen finansinntekt	18	6 509 000	1 852 000
Sum finansinntekter		16 779 000	5 092 000
Rentekostnad til foretak i samme konsern	18	15 381 000	3 913 000
Annen finanskostnad	18	20 985 000	15 630 000
Sum finanskostnader		36 366 000	19 543 000
Netto finans		-19 587 000	-14 451 000
Ordinært resultat før skattekostnad		12 937 000	-632 000
Skattekostnad på ordinært resultat	12	-377 000	-22 000
Ordinært resultat etter skattekostnad		13 314 000	-610 000
Årsresultat		13 314 000	-610 000
Overføringer og disponeringer			
Konsernbidrag	10		
Avgitt konsernbidrag			10 356 000



Resultatregnskap

Beløp i: NOK	Note	2021	2020
Overføring til/fra annen egenkapital	10	13 315 000	-10 966 000
Sum overføringer og disponeringer		13 315 000	-610 000



Balanse

Beløp i: NOK	Note	2021	2020
BALANSE - EIENDELER			
Anleggsmidler			
Immaterielle eiendeler			
Konsesjoner, patenter, lisenser, varemerker o.l.	2	1 514 000	2 835 000
Goodwill	2	64 804 000	12 804 000
Sum immaterielle eiendeler		66 318 000	15 639 000
Varige driftsmidler			
Tomter, bygninger og annen fast eiendom	3	306 000	392 000
Maskiner og anlegg	3	29 453 000	35 355 000
Driftsløsøre, inventar, verktøy, kontormaskiner	3	700 000	3 296 000
Sum varige driftsmidler		30 459 000	39 043 000
Finansielle anleggsmidler			
Investering i datterselskap	4	423 768 000	139 905 000
Sum finansielle anleggsmidler		423 768 000	139 905 000
Sum anleggsmidler		520 545 000	194 587 000
Omløpsmidler			
Varer			
Varer	5	5 677 000	4 777 000
Sum varer		5 677 000	4 777 000
Fordringer			
Kundefordringer	7	119 481 000	71 567 000
Andre fordringer	6	167 956 000	156 579 000
Konsernfordringer	8	76 963 000	126 100 000
Sum fordringer		364 400 000	354 246 000
Bankinnskudd, kontanter og lignende			
Bankinnskudd, kontanter og lignende	9	147 280 000	135 117 000
Sum bankinnskudd, kontanter og lignende		147 280 000	135 117 000
Sum omløpsmidler		517 357 000	494 140 000



Balanse

Beløp i: NOK	Note	2021	2020
SUM EIENDELER		1 037 902 000	688 727 000
BALANSE - EGENKAPITAL OG GJELD			
Egenkapital			
Innskutt egenkapital			
Aksjekapital	10,11	3 349 000	3 349 000
Sum innskutt egenkapital		3 349 000	3 349 000
Opptjent egenkapital			
Annen egenkapital	10	102 417 000	67 866 000
Sum opptjent egenkapital		102 417 000	67 866 000
Sum egenkapital		105 766 000	71 215 000
Gjeld			
Langsiktig gjeld			
Utsatt skatt	12	13 380 000	13 217 000
Sum avsetninger for forpliktelser		13 380 000	13 217 000
Annen langsiktig gjeld			
Gjeld til kredittinstitusjoner	22	60 000 000	60 000 000
Langsiktig konserngjeld	22	421 568 000	122 200 000
Øvrig langsiktig gjeld	3,7	322 000	309 000
Sum annen langsiktig gjeld		481 890 000	182 509 000
Sum langsiktig gjeld		495 270 000	195 726 000
Kortsiktig gjeld			
Leverandørgjeld		140 740 000	127 667 000
Betalbar skatt	12	7 580 000	
Skyldige offentlige avgifter	21	71 986 000	60 610 000
Kortsiktig konserngjeld	8	144 071 000	152 067 000
Annen kortsiktig gjeld	20	72 489 000	81 442 000
Sum kortsiktig gjeld		436 866 000	421 786 000
Sum gjeld		932 136 000	617 512 000



Balanse

Beløp i: NOK	Note	2021	2020
SUM EGENKAPITAL OG GJELD		1 037 902 000	688 727 000



Brønnøysundregistrene

ÅRSREGNSKAP FOR REGNSKAPSÅRET 2021 - GENERELL INFORMASJON

Journalnummer: 2022 921795

Enheten

Organisasjonsnummer: 995 761 440
Organisasjonsform: Aksjeselskap
Foretaksnavn: RECOVER AS
Forretningsadresse: Lilleakerveien 4A
0283 OSLO

Regnskapsår

Årsregnskapets periode: 01.01.2021 - 31.12.2021

Konsern

Morselskap i konsern: Ja
Konsernregnskap lagt ved: Nei

Regnskapsregler

Regler for små foretak benyttet: Nei
Benyttet ved utarbeidelsen av
årsregnskapet til selskapet: Regnskapslovens alminnelige regler

Årsregnskapet fastsatt av kompetent organ

Bekreftet av representant for selskapet: Mattias Ringqvist
Dato for fastsettelse av årsregnskapet: 25.05.2022

Grunnlag for avgivelse

År 2021: Årsregnskap er elektronisk innlevert.
År 2020: Tall er hentet fra elektronisk innlevert årsregnskap fra 2021.

Det er ikke krav til at årsregnskapet m.v. som sendes til Regnskapsregisteret er undertegnet. Kontrollen på at dette er utført ligger hos revisor/enhetens øverste organ. Sikkerheten ivaretas ved at innsender har rolle/rettighet for innsending av årsregnskapet via Altinn, og ved at det bekreftes at årsregnskapet er fastsatt av kompetent organ.

Brønnøysundregistrene, 10.09.2022



Organisasjonsnr: 995 761 440
RECOVER AS

RESULTATREGNSKAP

Beløp i: NOK	Note	2021	2020
RESULTATREGNSKAP			
Inntekter			
Salgsinntekt	14	1 592 162 000	1 360 801 000
Annen driftsinntekt		390 000	337 000
Sum inntekter		1 592 552 000	1 361 138 000
Kostnader			
Varekostnad		702 130 000	568 346 000
Lønnskostnad	13	650 395 000	556 282 000
Avskrivning	2, 3	35 550 000	27 727 000
Annen driftskostnad	19	171 953 000	194 964 000
Sum kostnader		1 560 028 000	1 347 319 000
Driftsresultat		32 524 000	13 819 000
Finansinntekter og finanskostnader			
Inntekt på investering i datterselskap og tilknyttet selskap	18	8 218 000	
Renteinntekt fra foretak i samme konsern	18	2 052 000	3 240 000
Annen finansinntekt	18	6 509 000	1 852 000
Sum finansinntekter		16 779 000	5 092 000
Rentekostnad til foretak i samme konsern	18	15 381 000	3 913 000
Annen finanskostnad	18	20 985 000	15 630 000
Sum finanskostnader		36 366 000	19 543 000
Netto finans		-19 587 000	-14 451 000
Ordinært resultat før skattekostnad			
Skattekostnad på ordinært resultat	12	-377 000	-22 000
Ordinært resultat etter skattekostnad		13 314 000	-610 000
Årsresultat		13 314 000	-610 000
Overføringer og disponeringer			
Konsernbidrag	10		10 356 000
Avgitt konsernbidrag			
Overføring til/fra annen egenkapital	10	13 315 000	-10 966 000
Sum overføringer og disponeringer		13 315 000	-610 000





Organisasjonsnr: 995 761 440
RECOVER AS

BALANSE

Beløp i: NOK	Note	2021	2020
BALANSE - EIENDELER			
Anleggsmidler			
Immaterielle eiendeler			
Konsesjoner, patenter, lisenser, varemerker o.l.	2	1 514 000	2 835 000
Goodwill	2	64 804 000	12 804 000
Sum immaterielle eiendeler		66 318 000	15 639 000
Varige driftsmidler			
Tøtter, bygninger og annen fast eiendom	3	306 000	392 000
Maskiner og anlegg	3	29 453 000	35 355 000
Driftsløsøre, inventar, verktøy, kontormaskiner	3	700 000	3 296 000
Sum varige driftsmidler		30 459 000	39 043 000
Finansielle anleggsmidler			
Investering i datterselskap	4	423 768 000	139 905 000
Sum finansielle anleggsmidler		423 768 000	139 905 000
Sum anleggsmidler		520 545 000	194 587 000
Omløpsmidler			
Varer			
Varer	5	5 677 000	4 777 000
Sum varer		5 677 000	4 777 000
Fordringer			
Kundefordringer	7	119 481 000	71 567 000
Andre fordringer	6	167 956 000	156 579 000
Konsernfordringer	8	76 963 000	126 100 000
Sum fordringer		364 400 000	354 246 000
Bankinnskudd, kontanter og lignende			
Bankinnskudd, kontanter og lignende	9	147 280 000	135 117 000
Sum bankinnskudd, kontanter og lignende		147 280 000	135 117 000
Sum omløpsmidler		517 357 000	494 140 000
SUM EIENDELER		1 037 902 000	688 727 000
BALANSE - EGENKAPITAL OG GJELD			



Egenkapital			
Innskutt egenkapital			
Aksjekapital	10,11	3 349 000	3 349 000
Sum innskutt egenkapital		3 349 000	3 349 000
Opptjent egenkapital			
Annen egenkapital	10	102 417 000	67 866 000
Sum opptjent egenkapital		102 417 000	67 866 000
Sum egenkapital		105 766 000	71 215 000
Gjeld			
Langsiktig gjeld			
Utsatt skatt	12	13 380 000	13 217 000
Sum avsetninger for forpliktelseser		13 380 000	13 217 000
Annen langsiktig gjeld			
Gjeld til kredittinstitusjoner	22	60 000 000	60 000 000
Langsiktig konserngjeld	22	421 568 000	122 200 000
Øvrig langsiktig gjeld	3,7	322 000	309 000
Sum annen langsiktig gjeld		481 890 000	182 509 000
Sum langsiktig gjeld		495 270 000	195 726 000
Kortsiktig gjeld			
Leverandørgjeld		140 740 000	127 667 000
Betalbar skatt	12	7 580 000	
Skyldige offentlige avgifter	21	71 986 000	60 610 000
Kortsiktig konserngjeld	8	144 071 000	152 067 000
Annen kortsiktig gjeld	20	72 489 000	81 442 000
Sum kortsiktig gjeld		436 866 000	421 786 000
Sum gjeld		932 136 000	617 512 000
SUM EGENKAPITAL OG GJELD		1 037 902 000	688 727 000



Organisasjonsnr: 995 761 440
RECOVER AS

NOTEOPPLYSNINGER - SELSKAP - alle poster oppgitt i hele tall

Note
1

Regnskapsprinsipper

Note
10, 11

Antall aksjer og aksjeeiere

<u>Aksjeeiere - fritekst</u>	<u>Antall</u>	<u>Eierandel</u>	<u>Aksjeklasse</u>
Sum	Sum antall	Sum eierandel	

Note
13

Lønn og ytelser

<u>Lønn</u>	<u>Årets</u>	<u>Fjorårets</u>
	547289772000	466984267000
	.00	.00
<u>Arbeidsgiveravgift</u>	<u>Årets</u>	<u>Fjorårets</u>
	101355089000	62245871000.
	.00	00
<u>Pensjonskostnader</u>	<u>Årets</u>	<u>Fjorårets</u>
		36441412000.
		00
<u>Andre ytelser</u>	<u>Årets</u>	<u>Fjorårets</u>
	1749741000.0	-9389789000.
	0	00
<u>Sum lønnskostnader</u>	<u>Årets</u>	<u>Fjorårets</u>
	650394602000	556281761000
	.00	.00

Note

Antall årsverk i regnskapsåret

Virksomheten har hatt følgende antall årsverk:
0.00



Note

Lån og sikkerhetsstillelse til ledende personer og aksjeeiere

Er det gitt lån eller sikkerhetsstillelse til ledende personer: Nei

Omløpsmidler Startdato Sluttdato Endring

Skattemessig fremf.undersk. Startdato Sluttdato Endring

Kortsiktig gjeld Startdato Sluttdato Endring



 Admincontrol

List of Signatures Page 1/1

2022.05.25 Generalforsamlingprotokoll Recover Nordic AS.pdf

Name	Method	Signed at
MATTIAS RINGQVIST	BANKID	2022-05-25 18:17 GMT+02
Christiansen, Elisabeth	BANKID	2022-05-25 12:35 GMT+02



This file is sealed with a digital signature. The seal is a guarantee for the authenticity of the document.
External reference: D4006015BBDCC4EB18C680E17FAE649EF



PROTOKOLL FRA GENERALFORSAMLING

I RECOVER AS

Den 25. mai 2022 ble det avholdt ordinær generalforsamling i Recover AS på Teams

Til Behandling forelå:

SAK 1 – Åpning av generalforsamlingen v/Mattias Ringqvist

Til stede var eneaksjeeier Tosiva AS, representert ved styreformann Mattias Ringqvist. Samtlige aksjer og stemmer var dermed representert. I tillegg var Recover Groups finansdirektør Elisabeth Lund til stede.

SAK 2 - Valg av møteleder og person til å medundertegne

Mattias Ringqvist ble valgt til møteleder. Elisabeth Lund ble valgt til å medundertegne protokollen sammen med møtelederen.

SAK 3 - Godkjenning av innkallingen og dagsorden

Det fremkom ingen bemerkninger til innkallingen. Innkallingen og dagsorden ble godkjent og møtelederen erklærte generalforsamlingen lovlig satt. Beslutningen var enstemmig.

SAK 4 - Godkjenning av årsregnskap og årsberetning for 2021

Utkast til årsregnskap, årsberetning og revisjonsberetning er tilsendt aksjeeierne forut for generalforsamlingen.

Generalforsamlingen besluttet å godkjenne årsregnskapet, årsberetningen og revisjonsberetningen.

Videre besluttet generalforsamlingen, i samsvar med styrets forslag, følgende resultat disponering:

Overført til annen egenkapital NOK 13 315 000

Sum overført NOK 13 315 000

Beslutningen var enstemmig.

SAK 5 - Fastsettelse av styrets godtgjørelse

Generalforsamlingen besluttet, i samsvar med styrets forslag, at det ikke skulle godtgjøres noe styrehonorar for 2021.

Beslutningen var enstemmig.



This file is sealed with a digital signature.
The seal is a guarantee for the authenticity
of the document.

Document ID:
D:1000015BED04EB180680E17FAE819EF



SAK 6 - Godkjenning av revisors godtgjørelse for 2021

Generalforsamlingen besluttet, i samsvar med administrasjonen at revisors godtgjørelse skal godkjennes etter regning.

Beslutningen var enstemmig.

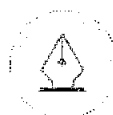
SAK 7 – Eventuelt

Det forelå ikke flere saker til behandling, og møtet ble hevet.

Oslo, 25. mai 2022

.....
Mattias Ringqvist

.....
Elisabeth Lund



This file is sealed with a digital signature.
The seal is a guarantee for the authenticity
of the document.

Document ID:
D4000015BEE04EB18D0680E17FAE819EF



Recover AS

Noter til regnskapet for 2021

Beløp vises i tusen kr

Note 1 - Regnskapsprinsipper

Årsregnskapet er satt opp i samsvar med regnskapsloven og god regnskapsskikk. Tallene er presentert i hele tusen, dersom ikke annet er angitt. Selskapet leverer tjenester innen skadebegrensning, skadesanering og gjenoppbygging, og har sitt hovedkontor i Oslo.

Bruk av estimater

Utarbeidelse av regnskap i samsvar med regnskapsloven krever bruk av estimater. Videre krever anvendelse av selskapets regnskapsprinsipper at ledelsen må utøve skjønn. Områder som i stor grad inneholder slike skjønnsmessige vurderinger, høy grad av kompleksitet, eller områder hvor forutsetninger og estimater er vesentlige for årsregnskapet, er beskrevet i notene.

Salgsinntekter

Inntekter ved salg av varer og tjenester vurderes til virkelig verdi av vederlaget, netto etter fradrag for merverdiavgift, returer, rabatter og andre avslag. Tjenester inntektsføres i takt med utførelsen. Andelen av salgsinntekter som knytter seg til fremtidige serviceytelser balanseføres som annen kortsiktig gjeld ved salget og inntektsføres deretter i takt med levering av ytelsene.

Skatter

Skattekostnaden i resultatregnskapet omfatter både periodens betalbare skatt og endring i utsatt skatt. Utsatt skatt er beregnet med 22% på grunnlag av de midlertidige forskjeller som eksisterer mellom regnskapsmessige og skattemessige verdier, samt ligningsmessig underskudd til fremføring ved utgangen av regnskapsåret. Skatteøkende og skattereduserende midlertidige forskjeller som reverserer eller kan reversere i samme periode er utlignet. Oppføring av utsatt skattefordel på netto skattereduserende forskjeller som ikke er utlignet og underskudd til fremføring, begrunnes med antatt fremtidig inntjening. Utsatt skatt og skattefordel som kan balanseføres oppføres netto i balansen.

Skattereduksjon ved avgitt konsernbidrag, og skatt på mottatt konsernbidrag som føres som reduksjon av balanseført beløp på investering i datterselskap, føres direkte mot skatt i balansen (mot betalbar skatt hvis konsernbidraget har virkning på betalbar skatt, og mot utsatt skatt hvis konsernbidraget har virkning på utsatt skatt). Utsatt skatt både i selskapsregnskapet regnskapsføres til nominelt beløp.

Driftsinntekter

Selskapets driftsinntekter består av fastpriskontrakter og kontrakter med avtalte timepriser og faste påslag for medgått materiale. Arbeid under utførelse knyttet til fastpriskontrakter med lang tilvirkningstid vurderes etter løpende avregnings metode. Arbeid under utførelse knyttet til kontrakter hvor det er avtalt timepriser og faste påslag på medgått materiale vurderes til opptjent inntekt i henhold til påløpt tid og medgått materiale.

For prosjekter som antas å gi tap, kostnadsføres hele det beregnede tapet umiddelbart. Arbeid under utførelse inngår under "Opptjent, ikke fakturert inntekt" i balansen, fratrukket forskuddsbetalingen. I tilfeller der forskuddsbetalingen overstiger utført produksjon er netto mottatt forskudd oppført under annen kortsiktig gjeld.

Klassifisering av balanseposter

Eiendeler bestemt til varig eie eller bruk klassifiseres som anleggsmidler. Eiendeler som er tilknyttet varekretsløpet klassifiseres som omløpsmidler. Fordringer for øvrig klassifiseres som omløpsmidler hvis de skal tilbakebetales innen ett år. For gjeld legges analoge kriterier til grunn. Første års avdrag på langsiktig gjeld klassifiseres likevel ikke som kortsiktig gjeld, med unntak av første års avdrag knyttet til finansiell lease som er klassifisert som kortsiktig gjeld.



Recover AS

Noter til regnskapet for 2021

Beløp vises i tusen kr

Varige driftsmidler

Tomter avskrives ikke. Andre varige driftsmidler balanseføres og avskrives lineært til restverdi over driftsmidlenes forventede utnyttbare levetid. Ved endring i avskrivningsplan fordeles virkningen over gjenværende avskrivningstid ("knekkpunktmetoden"). Vedlikehold av driftsmidler kostnadsføres løpende som driftskostnader. Påkostninger og forbedringer tillegges driftsmidlets kostpris og avskrives i takt med driftsmidlet. Skillet mellom vedlikehold og påkostning/forbedring regnes i forhold til driftsmidlets stand på anskaffelsestidspunktet.

Anskaffelseskost

Anskaffelseskost for eiendeler omfatter kjøpesummen, med fradrag for bonuser, rabatter og lignende, og med tillegg for kjøpsutgifter (frakt, toll, offentlige avgifter som ikke refunderes og andre direkte kjøpsutgifter). Ved kjøp i utenlandsk valuta balanseføres eiendelen til kursen på transaksjonstidspunktet. For varige driftsmidler og immaterielle eiendeler omfatter anskaffelseskost også direkte utgifter for å klargjøre eiendelen for bruk, for eksempel utgifter til testing av eiendelen.

Investeringer i andre skaper

Med unntak for kortsiktige investeringer i børsnoterte aksjer, brukes kostmetoden som prinsipp for investeringer andre selskaper. Kostprisen økes når midler tilføres ved kapitalutvidelse, eller når det gis konsernbidrag til datterselskap, Mottatte utdelinger resultatføres utgangspunktet som inntekt. Utdelinger som overstiger andel av opptjent egenkapital etter kjøpet fares som reduksjon av anskaffelseskost. Utbytte/konsernbidrag fra datterselskap regnskapsføres det samme året som datterselskapet avsetter beløpet. Utbytte fra andre selskaper regnskapsføres som finansinntekt når det er vedtatt.

Varelager

Varer vurderes til det laveste av anskaffelseskost (etter FIFO-prinsippet) og virkelig verdi. For ferdig tilvirkede varer og varer under tilvirkning består anskaffelseskost av utgifter til produktutforming materialforbruk, direkte lønn, og andre direkte og indirekte produksjonskostnader (basert på normal kapasitet). Det foretas nedskrivning for påregnelig ukurans.

Fordringer

Kundefordringer føres i balansen etter fradrag for avsetning til forventede tap. Avsetning til tap er gjort på grunnlag av individuell vurdering av fordringene og en tilleggsavsetning som skal dekke øvrige påregnelige tap. Vesentlige økonomiske problemer hos kunden, sannsynligheten for at kunden vil gå konkurs eller gjennomgå økonomisk restrukturering og utsettelse og mangler ved betalinger anses som indikatorer på at kundefordringer må nedskrives. Selskapet har etablert factoringavtale for salg av kundefordringer. Kundefordringer fraregnes balansen når risiko og kontroll knyttet til kundefordringene overføres til factoringsselskapet.

Andre fordringer, både omløpsfordringer og anleggsfordringer, føres opp til det laveste av pålydende og virkelig verdi. Virkelig verdi er nåverdien av forventede framtidige innbetalinger. Det foretas likevel ikke neddiskontering når effekten av neddiskontering er uvesentlig for regnskapet. Avsetning til tap vurderes på samme måte som for kundefordringer.

Utenlandsk valuta

Fordringer og gjeld utenlandsk valuta, balanseføres til kursen ved regnskapsårets slutt. Kursgevinster og kurstap knyttet til varesalg og varekjøp utenlandsk valuta føres som finansinntekter og -kostnader.



Recover AS

Noter til regnskapet for 2021

Beløp vises i tusen kr

Gjeld

Gjeld, med unntak for enkelte avsetninger for forpliktelser, balanseføres til nominelt gjeldsbeløp

Konsernkonto

Selskapets konsernkontoordning med tilhørende trekkfasilitet er bruttopresentert regnskapet. Andre konsernselskapers anvendelse av konsernkontoordningen og trekkfasilitet presenteres som konsernmellomværende, se note 8.

Kontantstrømoppstilling

Kontantstrømoppstillingen er utarbeidet etter den indirekte metoden. Kontanter og kontantekvivalenter omfatter kontanter, bankinnskudd og andre kortsiktige, likvide plasseringer, som umiddelbart og med uvesentlig kursrisiko kan konverteres til kjente kontantbeløp og med gjenværende løpetid mindre enn tre måneder fra anskaffelsesdato.



Recover AS

Noter til regnskapet for 2021

Beløp vises i tusen kr

Note 2 - Immaterielle eiendeler

	Goodwill	IT systemer	Sum
Anskaffelseskost pr 01.01.	29 824	16 450	46 510
Tilgang kjøpte eiendeler	60 130	234	60 130
Anskaffelseskost 31.12.	89 954	16 684	106 640
Akk.avskrivninger 31.12.	-25 150	-15 172	-40 322
Balanseført verdi pr.31.12.	64 804	1 514	66 318
Årets avskrivninger	8 129	1 136	9 265
Avskrivningsplan	5-10 år Lineær	5 år Lineær	

Goodwill ervervet i 2015 er knyttet til kjøp og innfusjonering av det tidligere datterselskapet, Kydland Byggeservice AS, og avskrives over 5 år. Goodwill ervervet i 2017 og 2018 er knyttet til kjøp og innfusjonering av hhv Serfix AS (2017) og Hallingdal Skade og Vedlikehold AS (2018) og avskrives over 10 år. Goodwill ervervet i 2021 er knyttet til kjøp og innfusjonering av det tidligere datterselskapet Byggmesterkompaniet AS, og avskrives over 10 år. Avskrivningstid for innfusjonert goodwill samsvarer med selskapets forventning på oppkjøpstidspunktet om at oppkjøpet vil gi meravkastning til selskapet over disse tidsrommene.

Note 3 - Varige driftsmidler

Beløp vises i tusen kr

	Leasing Driftsmidler	Maskiner, inventar og transportmidler og annen eiendom	IT-driftsmidler anlegg	Totalt
Anskaffelseskost 01.01.21	14 507	92 939	10 892	118 338
Tilgang kjøpte driftsmidler	0	16 297	1 485	17 782
Anskaffelseskost 31.12.21	14 507	109 236	11 678	136 120
Akk.avskrivning 31.12.21	-14 201	-79 783	-11 678	-105 662
Balanseført pr. 31.12.21	306	29 453	700	30 458
Økonomisk levetid	3-5 år	3-5 år	3-13 år	
Avskrivningsplan	Lineær	Lineær	Lineær	



Recover AS

Noter til regnskapet for 2021

Beløp vises i tusen kr

Låneforpliktelse knyttet til finansiell leasing

	2020	2021
Forpliktelse 01.01	520	407
Tilgang		
Avgang	105	80
Renter i perioden	7	5
Forpliktelse 31.12.	407	322

Forfallsstruktur	2020	2021
Innen 1 år	98	98
1-5 år	309	224
Sum	407	322

Årlig leie av ikke balanseførte driftsmidler

Driftsmiddel	2020		2021	
	Leieperiode	Årlig leie	Leieperiode	Årlig leie
Biler	1-5 år	51 895	1-5 år	56 159
Bygg	1-7 år	27 603	1-10 år	29 568
Annet	3,5 år	1 040	3 år	1 129

Alle leasingkontrakter er bundet opp mot NIBOR rente og er således variable. Beregning av forfallstruktur er basert på den en tid gjeldende rente.



Recover AS

Noter til regnskapet for 2021

Beløp vises i tusen kr

Note 4 - Aksjer i datterselskap

Datterselskap	Eierandel	Egenkapital siste år (100%)
Brdr Grønnerud AS	100%	6 581
Aktiv Tankrens AS	100%	11 042
TT-Teknikk AS	100%	47 619
JTR Gruppen AS	100%	12 370
Urheiå AS	100%	9 383
BM Rygg og Myrland AS	70%	2 037

08. januar 2021 kjøpte Recover AS 100% av aksjene i TT-Teknikk AS til en kostpris på 198 372 TNOK. Vederlaget bestod av en kombinasjon av et kontantvederlag (180 372 TNOK) og en reinvestering fra selgerne (18 000 TNOK).

25. juni 2021 kjøpte Recover AS 100% av aksjene i JTR Gruppen AS og Urheiå AS til en kostpris på 115 499 TNOK. Vederlaget bestod av en kombinasjon av et kontantvederlag (90 035 TNOK) og en reinvestering fra selgerne (25 000 TNOK). I tillegg til initiell kjøpspris var det avtalt en earnout som ville bli trigget stegvis dersom EBITDA for 2021 nådde visse terskler. Avsatt earnout ved oppkjøpstidspunktet var opprinnelig på 15 000 TNOK, men da resultatkravet ikke ble nådd ble avsetning inntektsført pr 31.12.2021.

25. juni 2021 kjøpte Recover AS 100% av aksjene i Byggmester Rygg og Myrland AS til en kostpris på 16 406 TNOK. Vederlaget bestod av en kombinasjon av et kontantvederlag (13 125 TNOK) og en reinvestering fra selgerne (3 281 TNOK). I tillegg til kjøpesummen har selgerne krav på et tillegg som tilsvarer 70% av differansen mellom NOK 23 384 000 (opprinnelig virksomhetsverdi) og selskapets virksomhetsverdi beregnet for perioden 2021 til 2023. Avsatt earnout pr 31.12.2021 er på 3,153 TNOK.

Alle oppkjøpene er finansiert med konserngjeld. Ledelsen mener at oppkjøpet vil styrke posisjonen til Recover AS i det norske markedet og at det vil ha en positiv effekt på fremtidig inntjening, utover virkelig verdi av netto ervervede eiendeler.

Note 5 - Varer

	2021	2020
Innkjøpte ferdigvarer	5 677	4 777
Sum	5 677	4 777

Note 6 – Opptjent, ikke fakturert driftsinntekt

	2021	2020
<i>Balanseførte verdier vedrørende prosjekter</i>		
Sum inntektsført arbeid under utførelse	488 034	381 614
Sum fakturert arbeid under utførelse	-330 814	-255 300
Opptjent ikke fakturert inntekt	157 220	126 314
Kostnadsført arbeid under utførelse	369 848	287 509



Recover AS

Noter til regnskapet for 2021

Beløp vises i tusen kr

Selskapet har ikke mottatt forskuddsbetalinger som overstiger opptjente inntekter. Det er ingen tilbakeholdte betalinger av forskuddsfakturert produksjon eller vesentlig gjenværende produksjon på tapsprosjekter.

Note 7 - Fordringer og gjeld

<i>Kundefordringer</i>	2021	2020
Kundefordringer til pålydende	241 397	179 137
Factoring	-118 796	-106 542
Avsetning til tap på kundefordringer	-3 120	-1 080
Kundefordringer i balansen	<u>119 481</u>	<u>71 515</u>

<i>Leasinggjeld sikret ved pant</i>	2021	2020
Låneforpliktelser knyttet til finansiell leasing	322	407

<i>Balansført verdi av pantsatte eiendeler</i>	2021	2020
Lease driftsmidler	306	392

Factoringavtalen med DnB hadde pr. 31.12.2021 en ramme på MNOK 140.

Note 8 - Mellomværende med selskap i samme konsern m.v.

Beløp vises i tusen kr

Fordringer	2021	2020
Tovisa AS	31 992	51 571
Brdr Grønnerud AS	131	0
Fordringer konsernselskaper under konsernkontoordningen	0	74 471
Konsernbidrag	45 540	58
Sum	<u>77 663</u>	<u>126 100</u>

Kortsiktig gjeld	2021	2020
Gjeld konsernselskaper under konsern kontoordningen	124 777	137 146
Annen gjeld konsern	22 575	12 000
Skyldig konsernbidrag netto mot Tosiva AS	0	2 921
Sum	<u>147 352</u>	<u>152 067</u>

Langsiktig gjeld		
Annen langsiktig gjeld konsern (se note 22)	418 286	122 000



Recover AS

Noter til regnskapet for 2021

Beløp vises i tusen kr

Note 9 - Bankinnskudd

Recover AS har etablert skattetrekksgaranti med en ramme på TNOK 27 000.

Trekkrettigheter

	2021
Ubenyttet trekkfasiliteter (TNOK)	105 000

Selskapet er hovedkontoinnehaver i en konsernkontoordning etablert for selskapene i Remedy-konsernet. I tilknytning til konsernkontoordningen er det etablert en flervaluta trekkfasilitet begrenset til TNOK 135 000 som er betinget av at selskapet overholder finansielle betingelser ihht låneavtalen med DNB, Swedbank og SEB, jfr note 22 og det er stillet sikkerhet for trekkfasilitet. Selskapet er som hovedkontoinnehaver ansvarlig for konsernets netto trekk under konsernkontoordningen. Deltagende konsernselskaper er solidarisk ansvarlige under ordningen og konsernets eiendeler er stillet som sikkerhet.

Selskapet hadde ikke benyttet noe av trekkfasiliteten ved utgangen av 2021 og 2020. Tilgjengelig trekk etter trukket garantier er 105 000 TNOK. Trekk eller innskudd foretatt av andre enheter i gruppen er presentert som kortsiktig konsernmellomværende. Ubenyttet trekkfasilitet per 31.12.2021 er tilgjengelig for alle driftsselskapene i konsernet.

Escrow BMK

I forbindelse med Recover AS sitt kjøp av aksjene i Byggmester Kompaniet AS ble det i henhold til avtalen holdt tilbake TNOK 3 000. Midlene ble satt på sperret bankkonto hos DNB og skulle frigis 18mnd etter closing. Midlene er i sin helhet frigitt til selgerne i 2022.

Note 10 - Egenkapital

Beløp vises i tusen kr

	Aksjekapital	Annen egenkapital	Sum
Egenkapital 01.01.21	3 349	67 866	71 215
Årsresultat	0	13 315	13 315
Mottatt konsernbidrag		29 111	29 111
Effekter av fusjon	0	-5 375	-5 375
Overføring Xplorit aksjer til Tosiva	0	-2 500	-2 500
Egenkapital 31.12.21	3 349	102 417	105 766

Note 11 - Aksjekapital og aksjonærinformasjon

Aksjekapitalen på TNOK 3 349 består av 1 000 aksjer à kr 3 349.

Morselskapet Tosiva AS har forretningskontor i Kristoffer Robins vei 13, 0978 Oslo. Tosiva AS inngår i Remedy Topco AS-konsernet. Remedy Topco AS kjøpte Navie Oy med Recover-gruppen i mars 2020 gjennom sitt indirekte datterselskap Remedy Bidco AS. Konsernregnskapet for Remedy Topco AS kan utleveres ved henvendelse til konsernets hovedkontor i Kristoffer Robins vei 13, 0978 Oslo.



Recover AS

Noter til regnskapet for 2021

Beløp vises i tusen kr

Note 12 - Skatt

Beløp vises i tusen kr

<i>Årets skattekostnad fordeler seg på:</i>	2021	2020
Betalbar skatt	0	2 921
Endring utsatt skatt	-377	-2 943
Årets totale skattekostnad	<u>-377</u>	<u>-22</u>
<i>Beregning av årets skattegrunnlag:</i>	2021	2020
Ordinært resultat før skattekostnad	12 938	-623
Permanente forskjeller	-22 870	532
Endring i midlertidige forskjeller	-1 152	13 378
Alminnelig inntekt	<u>-11 084</u>	<u>13 378</u>
Mottatt konsernbidrag	45 540	
Ytet konsernbidrag	0	-13 378
Årets skattegrunnlag	<u>34 456</u>	<u>0</u>
Betalbar skatt i balansen (22%)	<u>7 580</u>	<u>0</u>
<i>Oversikt over midlertidige forskjeller</i>	2021	2020
Driftsmidler inkl goodwill	-34 771	-6 749
Kundefordringer	-3 233	-14
Gevinst- og tapskonto	-110	-137
Tilvirkningskontrakter	96 734	73 591
Leieavtaler	-15	-15
Andre forskjeller	<u>-62 258</u>	<u>-7 011</u>
Sum	<u>65 888</u>	<u>59 665</u>
Avskåret renter til fremføring	<u>-5 071</u>	<u>0</u>
Netto midlertidige forskjeller pr 31.12	<u>60 817</u>	<u>59 665</u>
Utsatt skatt (22%)	13 380	13 126
<i>Oversikt over permanente forskjeller</i>	2021	2020
Ikke fradragsberettigede kostnader	348	532
Ikke skattepliktig inntekt	-23 218	0
Sum permanente forskjeller	<u>22 870</u>	<u>532</u>
<i>Forklaring til hvorfor årets skattekostnad ikke utgjør 22% av resultat før skatt</i>	2021	
22% skatt av resultat før skatt	2 846	
Permanente forskjeller (22%)	-5 031	
Effekt av mottatt konsernbidrag	1 808	
Beregnet skattekostnad	<u>-377</u>	



Recover AS

Noter til regnskapet for 2021

Beløp vises i tusen kr

Effektiv skattesats *) -2,9 %

*) Skattekostnad i forhold til resultat før skatt

Note 13 - Lønnskostnader, antall ansatte, godtgjørelser, lån til ansatte mm.

Lønnskostnader	2021	2020
Lønninger	532 842	450 687
Arbeidsgiveravgift	67 545	62 246
Pensjonskostnader	35 199	36 441
Andre ytelser	14 809	6 907
Sum	<u>650 395</u>	<u>556 281</u>
Sysselsatt årsverk	1 018	871

Ytelser til ledende personer

	Daglig leder
Lønn	1 952
Pensjonsutgifter	170
Annen godtgjørelse	189

Daglig leder har 6 mnd oppsigelsestid og har ikke krav på etterlønn.

Det er ikke utbetalt styrehonorar i 2021. Selskapet er pliktig til å ha tjenstepensjonsordning etter lov om obligatorisk tjenstepensjon. Selskapets pensjonsordninger tilfredsstiller kravene i denne loven.

Kostnadsført godtgjørelse til revisor	2021	2020
Lovpålagt revisjon	600	605
Skatterådgivning	0	30
Annen bistand	181	2 245
Sum	<u>781</u>	<u>2 880</u>

Merverdiavgift er ikke inkludert i revisjonshonoraret.

Note 14 - Driftsinntekter

	2021	2020
Inntekter knyttet til skadebegrensningsprosjekter og	1 592 162	1 360 801
Andre driftsinntekter	390	337
Sum	<u>1 592 552</u>	<u>1 361 138</u>



Recover AS

Noter til regnskapet for 2021

Beløp vises i tusen kr

Note 15 - Påløpt lønn og feriepenger

	2021	2020
Påløpt lønn	7 521	5 132
Påløpt feriepenger	51 578	47 202
Refusjoner	642	540
Sum	<u>59 741</u>	<u>52 874</u>

Note 16 - Pensjoner

Selskapet har en innskuddsbasert pensjonsordning som omfatter i alt 960 personer i 2021 (1 160 i 2020). Samtlige ansatte er med i en kollektiv pensjonsordning etter Lov om foretakspensjon. Ledende ansatte har også en tilleggspensjonsordning. Ordningene gir rett til definerte fremtidige ytelser, som i hovedsak bestemmes av antall opptjeningsår, landnivå ved oppnådd pensjonsalder og størrelsen på ytelsene fra folketrygden. Forpliktelsene knyttet til den kollektive ordningen er dekket gjennom et forsikringsselskap. Tilleggspensjonsordningen finansieres over selskapets drift.

Selskapet har også en avtalefestet førtidspensjonsordning (AFP). AFP-ordningen, som var gjeldende fra og med 1. januar 2011, er å anse som en ytelsesbasert flerforetaksordning, men regnskapsførers som en innskuddsordning frem til det foreligger pålitelig og tilstrekkelig informasjon slik at konsernet kan regnskapsføre sin proporsjonale andel av pensjonskostnad, pensjonsforpliktelse og pensjonsmidler i ordningen. Selskapets forpliktelser er dermed ikke balanseført som gjeld.

Selskapets pensjonsordninger tilfredsstiller kravene i lov om obligatorisk tjenestepensjon.

Note 17 - Transaksjoner med nærstående

<i>Selskapets transaksjoner med nærstående parter.</i>	2021	2020
Søsterselskap Recover Nordic APS, Danmark (adm. tjenester)	0	5 559
Søsterselskap, Recover Nordic OY, Finland (adm. tjenester)	0	4 402
Søsterselskap, Tosiva AB, Sverige (adm. tjenester)	0	14 354
Sum	<u>0</u>	<u>24 315</u>

<i>b) Kjøp av varer og tjenester.</i>	2021	2020
Recover Nordic Group (adm. tjenester/management fee)	0	5 296
Tosiva AS (adm. tjenester/management fee)	24 548	12 284
Sum	<u>24 548</u>	<u>17 580</u>

<i>c) Andre transaksjoner med nærstående</i>	2021	2020
Rentekostnader Remedy Midco AS	15 381	3 913
Sum	<u>15 381</u>	<u>3 913</u>

Ytelser til ledende ansatte er omtalt i note 13, og mellomværende med konsernselskaper er omtalt i note 8.

Management fee består av felleskostnader som fordeles til de respektive selskapene basert på omsetningsbasert fordelingsnøkkel. Påslag er beregnet med 5 % på kostpris.

Se note 8 for opplysninger om mellomværende med selskap i samme konsern, samt note 9 for opplysninger om konsernkontoordningen.



Recover AS

Noter til regnskapet for 2021

Beløp vises i tusen kr

Note 18 - Finansinntekter og finanskostnader

<i>Finansinntekter</i>	2021	2020
Mottatt konsernbidrag	8 218	0
Renteinntekt fra foretak samme konsern	2 052	3 240
Annen renteinntekt	3	138
Valutagevinst	2 952	453
Annen finansinntekt	3 554	1 266
Sum	<u>16 779</u>	<u>5 097</u>

<i>Finanskostnader</i>	2021	2020
Rentekostnader fra foretak i samme konsern	15 381	3 913
Rentekostnader	3 062	4 486
Andre finanskostnader	17 922	11 148
Sum	<u>36 365</u>	<u>19 547</u>

Note 19 - Andre driftskostnader

	2021	2020
Frakt	134	174
Energikostnader	4 480	3 042
Reklame	587	2 895
Verktøy og inventar	16 955	14 192
Reparasjons- og vedlikeholdskostnader.	1 210	12 702
Leie- og leasingkontrakter	45 032	88 954
Reiseutgifter	28 247	25 097
Konsulentonorar og innleie av personell	5 524	11 071
Tap på fordringer	40	-125
Andre driftskostnader	69 830	36 962
Sum	<u>171 953</u>	<u>194 964</u>

Note 20 - Annen kortsiktig gjeld

	2021	2020
Periodiserte kostnader	7 476	14 120
Restruktureringsavsetning	2 127	5 487
Annen kortsiktig gjeld	3 153	3 000
Sum	<u>12 747</u>	<u>22 707</u>



Recover AS

Noter til regnskapet for 2021

Beløp vises i tusen kr

Note 21 - Offentlige avgifter, skattetrekk og andre trekk

	2021	2020
Forskuddstrekk	19 739	17 854
Skyldig arbeidsgiveravgift	12 899	10 509
Arbeidsgiveravgift av avsatt feriepenger	6 417	5 862
Skyldig merverdiavgift	32 932	32 246
Sum	<u>71 986</u>	<u>66 471</u>

Note 22 - Rentebærende gjeld

	Pålydende verdi	Bokført verdi
Multi Purpose Facility (RCF)	60 000	60 000
Konsernlån (Remedy Midco)	<u>437 580</u>	<u>437 580</u>
Sum	<u>497 580</u>	<u>497 580</u>

*Ihht låneavtalen mellom Remedy Midco AS og Recover AS forfaller lånebeløpet når det avtales mellom partene. Remedy Midco AS har bekreftet til selskapet at forfall ikke vil sakes i løpet av en periode på 12 måneder fra dato for årsregnskapet. Renter knyttet til konsernlån fra Remedy Midco AS akkumuleres som del av hovedstolen hver tredje måned og forfaller til betaling sammen med hovedstolen som beskrevet ovenfor.

I forbindelse med refinansieringen i 2019 av selskapets og Recover Nordic Group Oy konsernets låneavtale med DNB ble det etablert en ny låneavtale mellom DNB, Swedbank, SEB som långivere og Remedy Midco AS. Eksisterende kassekreditt og konsernkontoavtale ble videreført under ny låneavtale. Andre fasiliteter under den gamle låneavtalen ble gjort opp i forbindelse med refinansieringen. Recover AS trakk opp 60 MNOK under den nye låneavtalen (Multi Purpose Facility) i 2020.

Som sikkerhet for alle lån fra konsortiet DNB, SEB og Swedbank til Remedy Midco AS konsernet det gitt pantesikkerhet i Remedy Midco AS konsernets eiendeler, herunder Recover AS sine eiendeler, begrenset oppad til 2 300 MNOK.

Bokført verdi av Recover AS sine eiendeler stillet som sikkerhet utgjorde per 31.12.2021:

Kundefordringer 119 481 TNOK

Driftsløsøre 30 458 TNOK

Varebeholdning 5 677 TNOK

Det er finansielle betingelser knyttet til den eksterne gjelden til konsortiet DNB, SEB og Swedbank som måles kvartalsvis basert på konsolidert IFRS regnskap for Remedy Midco AS. Den finansielle betingelsen er knyttet til maksimal netto gjeldsgrad i forhold til siste 12 mnd justert EBITDA som definert i låneavtalen. Første rapportering etter låneavtalen vil skje per Q1 2021. Dersom Remedy Midco AS ikke overholder betingelsene gir låneavtalen långiver anledning til å rette forholdet innen en frist gjennom tilførsel av ny kapital. Remedy Midco AS har mottatt en garanti fra Remedy Topco AS som sikrer tilgang til en gitt mengde kapital dersom det vil bli behov for kapitaltilførsel for å rette forholdet. Recover AS vil basert på gitte betingelser i låneavtalen med bank-konsortiet anses som med-garantist for oppfyllelse av Remedy Midco AS sine forpliktelser under låneavtalen.



Recover AS

Noter til regnskapet for 2021

Beløp vises i tusen kr

Note 23 - Hendelser etter balansedagen

Den 10. desember inngikk selskapet avtale om kjøp av 70% av aksjene i S.I Entreprenør og 70% av aksjene i Bjerklind AS. Transaksjonen ble slutført, og selskapet overtok aksjene den 13. januar 2022. Vederlaget bestod av en kombinasjon av et kontantvederlag og en selger kreditt. Kontantvederlaget ble 100% finansiert med gjeld fra Remedy Midco AS. Selgerkreditt fordringen ble senere benyttet av de selgende aksjonærene som tingsinnskudd i Remedy Topco AS, som deretter benyttet den som tingsinnskudd i til Remedy Midco AS. Ledelsen mener at oppkjøpet vil styrke posisjonen til Recover AS i det norske markedet og at det vil ha en positiv effekt på fremtidig inntjening, utover virkelig verdi av netto ervervede eiendeler.

Note 24 - Virkning av COVID-19

Covid-19 pandemien har stabilisert seg fra 2020 frem til Q4 2021 hvor pandemien førte til høyt korttidssykefravær.



Building a better
working world

Statsautoriserte revisorer
Ernst & Young AS

Dronning Eufemias gate 6a, 0191 Oslo
Postboks 1156 Sentrum, 0107 Oslo

Foretaksregisteret: NO 976 389 387 MVA
Tlf: +47 24 00 24 00

www.ey.no
Medlemmer av Den norske Revisorforening

UAVHENGIG REVISORS BERETNING

Til generalforsamlingen i Recover AS

Konklusjon

Vi har revidert årsregnskapet for Recover AS som består av balanse per 31. desember 2021, resultatregnskap og kontantstrømpoppstilling for regnskapsåret avsluttet per denne datoen og noter til årsregnskapet, herunder et sammendrag av viktige regnskapsprinsipper.

Etter vår mening oppfylder årsregnskapet gjeldende lovkrav og gir et rettviseende bilde av selskapets finansielle stilling per 31. desember 2021 og av dets resultater og kontantstrømmer for regnskapsåret avsluttet per denne datoen i samsvar med regnskapslovens regler og god regnskapsskikk i Norge.

Grunnlag for konklusjon

Vi har gjennomført revisjonen i samsvar med International Standards on Auditing (ISA-ene). Våre oppgaver og plikter i henhold til disse standardene er beskrevet nedenfor under *Revisors oppgaver og plikter ved revisjonen av årsregnskapet*. Vi er uavhengige av selskapet i samsvar med kravene i relevante lover og forskrifter i Norge og *International Code of Ethics for Professional Accountants* (inkludert internasjonale uavhengighetsstandarder) utstedt av International Ethics Standards Board for Accountants (IESBA-reglene), og vi har overholdt våre øvrige etiske forpliktelser i samsvar med disse kravene. Innhentet revisjonsbevis er etter vår vurdering tilstrekkelig og hensiktsmessig som grunnlag for vår konklusjon.

Andre forhold

Årsregnskapet for perioden som ble avsluttet 31. desember 2020 ble revidert av en annen revisor som ga uttrykk for en ikke-modifisert konklusjon om årsregnskapet den 21. juni 2021.

Øvrig informasjon

Øvrig informasjon omfatter informasjon i selskapets årsrapport bortsett fra årsregnskapet og den tilhørende revisjonsberetningen. Styret og daglig leder (ledelsen) er ansvarlig for den øvrige informasjonen. Vår konklusjon om revisjonen av årsregnskapet dekker ikke den øvrige informasjonen, og vi attesterer ikke den øvrige informasjonen.

I forbindelse med revisjonen av årsregnskapet er det vår oppgave å lese den øvrige informasjonen med det formål å vurdere om årsberetningen inneholder de opplysninger som skal gis i henhold til gjeldende lovkrav og hvorvidt det foreligger vesentlig inkonsistens mellom den øvrige informasjonen og årsregnskapet eller kunnskap vi har opparbeidet oss under revisjonen, eller hvorvidt den tilsynelatende inneholder vesentlig feilinformasjon. Dersom vi konkluderer med at den øvrige informasjonen inneholder vesentlig feilinformasjon eller ikke inneholder de opplysninger som skal gis i henhold til gjeldende lovkrav, er vi pålagt å rapportere det.

Vi har ingenting å rapportere i så henseende, og vi mener at årsberetningen er konsistent med årsregnskapet og inneholder de opplysninger som skal gis i henhold til gjeldende lovkrav.

Ledelsens ansvar for årsregnskapet

Ledelsen er ansvarlig for å utarbeide årsregnskapet og for at det gir et rettviseende bilde i samsvar med regnskapslovens regler og god regnskapsskikk i Norge. Ledelsen er også ansvarlig for slik intern kontroll som den finner nødvendig for å kunne utarbeide et årsregnskap som ikke inneholder vesentlig feilinformasjon, verken som følge av misligheter eller feil.

A member firm of Ernst & Young Global Limited

Penneo Dokumentnøkkel: 312WIG-SYW0F-K65VA-2D28E-LUX78-G8YV4



Building a better
working world

Ved utarbeidelsen av årsregnskapet må ledelsen ta standpunkt til selskapets evne til fortsatt drift og opplyse om forhold av betydning for fortsatt drift. Forutsetningen om fortsatt drift skal legges til grunn for årsregnskapet med mindre ledelsen enten har til hensikt å avvike selskapet eller virksomheten, eller ikke har noe annet realistisk alternativ.

Revisors oppgaver og plikter ved revisjonen av årsregnskapet

Vårt mål er å oppnå betryggende sikkerhet for at årsregnskapet som helhet ikke inneholder vesentlig feilinformasjon, verken som følge av misligheter eller feil, og å avgi en revisjonsberetning som inneholder vår konklusjon. Betryggende sikkerhet er en høy grad av sikkerhet, men ingen garanti for at en revisjon utført i samsvar med ISA-ene, alltid vil avdekke vesentlig feilinformasjon. Feilinformasjon kan skyldes misligheter eller feil og er å anse som vesentlig dersom den enkeltvis eller samlet med rimelighet kan forventes å påvirke de økonomiske beslutningene som brukerne foretar på grunnlag av årsregnskapet.

Som del av en revisjon i samsvar med ISA-ene, utøver vi profesjonelt skjønn og utviser profesjonell skepsis gjennom hele revisjonen. I tillegg:

- identifiserer og vurderer vi risikoen for vesentlig feilinformasjon i årsregnskapet, enten det skyldes misligheter eller feil. Vi utformer og gjennomfører revisjonshandlinger for å håndtere slike risikoer, og innhenter revisjonsbevis som er tilstrekkelig og hensiktsmessig som grunnlag for vår konklusjon. Risikoen for at vesentlig feilinformasjon som følge av misligheter ikke blir avdekket, er høyere enn for feilinformasjon som skyldes feil, siden misligheter kan innebære samarbeid, forfalskning, bevisste utelatelser, uriktige fremstillinger eller overstyring av intern kontroll.
- opparbeider vi oss en forståelse av den interne kontrollen som er relevant for revisjonen, for å utforme revisjonshandlinger som er hensiktsmessige etter omstendighetene, men ikke for å gi uttrykk for en mening om effektiviteten av selskapets interne kontroll.
- evaluerer vi om de anvendte regnskapsprinsippene er hensiktsmessige og om regnskapsestimaterne og tilhørende noteopplysninger utarbeidet av ledelsen er rimelige.
- konkluderer vi på om ledelsens bruk av fortsatt drift-forutsetningen er hensiktsmessig, og, basert på innhentede revisjonsbevis, hvorvidt det foreligger vesentlig usikkerhet knyttet til hendelser eller forhold som kan skape betydelig tvil om selskapets evne til fortsatt drift. Dersom vi konkluderer med at det eksisterer vesentlig usikkerhet, kreves det at vi i revisjonsberetningen henleder oppmerksomheten på tilleggsopplysningene i årsregnskapet, eller, dersom slike tilleggsopplysninger ikke er tilstrekkelige, at vi modifierer vår konklusjon om årsregnskapet og årsberetningen. Våre konklusjoner er basert på revisjonsbevis innhentet frem til datoen for revisjonsberetningen. Etterfølgende hendelser eller forhold kan imidlertid medføre at selskapet ikke kan fortsette driften.
- evaluerer vi den samlede presentasjonen, strukturen og innholdet i årsregnskapet, inkludert tilleggsopplysningene, og hvorvidt årsregnskapet gir uttrykk for de underliggende transaksjonene og hendelsene på en måte som gir et rettviseende bilde.

Vi kommuniserer med styret blant annet om det planlagte omfanget av og tidspunktet for revisjonsarbeidet og eventuelle vesentlige funn i revisjonen, herunder vesentlige svakheter i den interne kontrollen som vi avdekker gjennom revisjonen.

Oslo, 31. mai 2022
ERNST & YOUNG AS

Revisjonsberetningen er signert elektronisk

Trond Stian Nyteit
statsautorisert revisor

Uavhengig revisors beretning - Recover AS 2021

A member firm of Ernst & Young Global Limited

Penneo Dokumentnøkkel: 312WIG-SYW0F-K65VA-2D28E-LUX78-G8YV4



PENNEO

Signaturene i dette dokumentet er juridisk bindende. Dokument signert med "Penneo™ - sikker digital signatur".
De signerende parter sin identitet er registrert, og er listet nedenfor.

"Med min signatur bekrefter jeg alle datoer og innholdet i dette dokument."

Trond Stian Nytteit

Statsautorisert revisor

På vegne av: EY

Serienummer: 9578-5998-4-802147

IP: 77.18.xxx.xxx

2022-05-31 17:21:28 UTC



Penneo DokumentID: 312WG-SYU01-K65VA-2D28E-LUX78-G8YV4

Dokumentet er signert digitalt, med **Penneo.com**. Alle digitale signatur-data i dokumentet er sikret og validert av den datamaskin-utregnede hash-verdien av det opprinnelige dokument. Dokumentet er låst og tids-stemplet med et sertifikat fra en betrodd tredjepart. All kryptografisk bevis er integrert i denne PDF, for fremtidig validering (hvis nødvendig).

Hvordan bekrefter at dette dokumentet er originalen?

Dokumentet er beskyttet av ett Adobe CDS sertifikat. Når du åpner dokumentet i

Adobe Reader, skal du kunne se at dokumentet er sertifisert av **Penneo e-signature service <penneo@penneo.com>**. Dette garanterer at innholdet i dokumentet ikke har blitt endret.

Det er lett å kontrollere de kryptografiske beviser som er lokalisert inne i dokumentet, med Penneo validator - <https://penneo.com/validate>

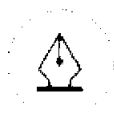


Admincontrol

List of Signatures Page 1/1

Recover AS - Årsrapport 2021_endelig v3.pdf

Name	Method	Signed at
MATTIAS RINGQVIST	BANKID	2022-05-25 18:15 GMT+02
Wahlstedt, Niklas Thomas N.	BANKID MOBILE	2022-05-25 16:41 GMT+02
Chnstiansen, Elisabeth	BANKID	2022-05-25 15:45 GMT+02
Fingarsen, Tom Arne	BANKID MOBILE	2022-05-25 15:40 GMT+02
Solberg, Christin Merete	BANKID MOBILE	2022-05-25 15:31 GMT+02
Kristoffersen, Vegar	BANKID	2022-05-30 11:07 GMT+02
Holter, Aleksander Dønnum	BANKID MOBILE	2022-05-25 23:42 GMT+02



This file is sealed with a digital signature. The seal is a guarantee for the authenticity of the document.
External reference: A1F4A6CC5B6B4A06AF00EC8E8D87E71C



Recover AS

Årsrapport for 2021

Årsberetning

Årsregnskap

- Resultatregnskap
- Balanse
- Kontantstrømoppstilling
- Noter

Revisjonsberetning



This file is sealed with a digital signature.
The seal is a guarantee for the authenticity
of the document.

Document ID:
A1F1A8CC9B6B1A06AF00EC9E8087E71C



Recover AS

Resultatregnskap

Beløp vises i tusen kr

	Note	2021	2020
Driftsinntekter			
Salgsinntekt	14	1 592 162	1 360 801
Annen driftsinntekt		390	337
Sum driftsinntekter		<u>1 592 552</u>	<u>1 361 138</u>
Driftskostnader			
Varekostnad		702 130	568 346
Lønnskostnad	13	650 395	556 282
Avskrivning	2, 3	35 550	27 727
Annen driftskostnad	19	171 953	194 964
Sum driftskostnader		<u>1 560 028</u>	<u>1 347 319</u>
Driftsresultat		<u>32 525</u>	<u>13 819</u>
Finansinntekter og finanskostnader			
Mottatt konsernbidrag	18	8 218	0
Renteinntekt fra foretak i samme konsern	18	2 052	3 240
Annen finansinntekt	18	6 509	1 852
Rentekostnad til foretak i samme konsern	18	15 381	3 913
Annen finanskostnad	18	20 985	15 630
Netto finansposter		<u>-19 587</u>	<u>-14 451</u>
Ordinært resultat før skattekostnad		<u>12 938</u>	<u>-632</u>
Skattekostnad på ordinært resultat	12	<u>-377</u>	<u>22</u>
Årsresultat		<u>13 315</u>	<u>-610</u>
Overføringer og disponeringer			
Avsatt konsernbidrag	10		10 356
Overføringer annen egenkapital	10	13 315	10 966
Som overføringer		<u>13 315</u>	<u>-610</u>



This file is sealed with a digital signature.
The seal is a guarantee for the authenticity
of the document.

Document ID:
A1F1A8DC0B0B1A06AF00EC8E8087E11C



Recover AS

Balanse pr. 31. desember

Beløp vises i tusen kr	Note	2021	2020
Anleggsmidler			
<i>Immaterielle eiendeler</i>			
IT systemer	2	1 514	2 835
Goodwill	2	64 804	12 804
Sum immaterielle eiendeler		66 318	15 638
<i>Varige driftsmidler</i>			
Maskiner og anlegg	3	29 453	35 355
IT - driftsmidler	3	700	3 296
Leasing driftsmidler	3	306	392
Sum varige driftsmidler		30 458	39 043
<i>Finansielle anleggsmidler</i>			
Investeringer i datterselskap	4	423 768	139 905
Sum finansielle anleggsmidler		423 768	139 905
Sum anleggsmidler		520 544	194 586
Omløpsmidler			
Varer	5	5 677	4 777
<i>Fordringer</i>			
Kundefordringer	7	119 481	71 567
Opptjent, ikke fakturert driftsinntekt	6	157 220	126 314
Andre fordringer	8	10 037	30 304
Fordring konsern	8	76 963	126 100
Sum fordringer		364 401	354 233
Bankinnskudd, kontanter og lignende	9	147 280	135 117
Sum omløpsmidler		517 358	494 127
Sum eiendeler		1 037 902	688 728



This file is sealed with a digital signature.
The seal is a guarantee for the authenticity
of the document.

Document ID:
A1F1A8DC0B0B1A06AF00EC8E8087E11C



Recover AS

Balanse pr. 31. desember

Beløp vises i tusen kr

	Note	2021	2020
Egenkapital			
<i>Innskutt egenkapital</i>			
Aksjekapital	10, 11	3 349	3 349
Sum innskutt egenkapital		<u>3 349</u>	<u>3 349</u>
<i>Opptjent egenkapital</i>			
Annen egenkapital	10	102 417	67 866
Sum opptjent egenkapital		<u>102 417</u>	<u>67 866</u>
Sum egenkapital		<u>105 766</u>	<u>71 215</u>
Gjeld			
<i>Avsetninger for forpliktelser</i>			
Utsatt skatt	12	13 380	13 217
Sum avsetning for forpliktelser		<u>13 380</u>	<u>13 217</u>
<i>Annen langsiktig gjeld</i>			
Gjeld til kredittinstitusjoner	22	60 000	60 000
Langsiktig lån finansiell leasing	3, 7	322	309
Øvrig langsiktig gjeld konsern	22	421 568	122 200
Sum annen langsiktig gjeld		<u>481 890</u>	<u>182 509</u>
<i>Kortsiktig gjeld</i>			
Betalbar skatt	12	7 580	0
Leverandørgjeld		140 740	127 667
Skyldige offentlige avgifter	21	71 986	60 610
Påløpt lønn og feriepenger	15	59 742	58 737
Kortsiktig gjeld konsern	8	144 071	152 067
Annen kortsiktig gjeld	20	12 747	22 705
Sum kortsiktig gjeld		<u>436 866</u>	<u>421 786</u>
Sum gjeld		<u>932 136</u>	<u>617 513</u>
Sum egenkapital og gjeld		<u>1 037 902</u>	<u>688 728</u>



This file is sealed with a digital signature.
The seal is a guarantee for the authenticity
of the document.

Document ID:
A1F1A8DC06B81A06AF00EC8E8087E11C



Recover AS

Balanse pr. 31. desember

Beløp vises i tusen kr

Note

2021

2020

25. mai 2022

Per Mattias Ringqvist
Styrets leder

Aleksander Dønnum Holter
Styremedlem

Elisabeth Christiansen Lund
Styremedlem

Pål Slättbråten
Varamedlem

Christin Merete Solberg
Styremedlem

Tom Arne Fingarsen
Styremedlem

Niklas Thomas Nygren
Wahlstedt
Styremedlem

Vegar Kristoffersen
Daglig leder



This file is sealed with a digital signature.
The seal is a guarantee for the authenticity
of the document.

Document ID:
A1F1A80C9B6B1A06AF00EC9E8087E11C



Recover AS

Kontantstrømoppstilling

Beløp vises i tusen kr	Note	2021	2020
Kontantstrømmer fra operasjonelle aktiviteter			
Resultat før skattekostnad		12 938	-632
Tap ved salg av anleggsmidler		-103	337
Ordinære avskrivninger		35 550	27 727
Endring i varelager		-899	-315
Endring i kundefordringer		-47 914	33 242
Endring i opptjent, ikke fakturert inntekt		-30 906	12 475
Endring i leverandørgjeld		13 072	5 184
Endring i andre tidsavgrensningsposter		72 626	18 444
Netto kontantstrøm fra operasjonelle aktiviteter		54 365	96 462
Kontantstrømmer fra investeringsaktiviteter			
Innbetalinger ved salg av varige driftsmidler		235	267
Utbetalinger kjøp av varige driftsmidler		-17 179	-24 718
Utbetalinger kjøp av aksjer og andeler i andre foretak		-283 569	-79 670
Utbetalinger kjøp av immaterielle eiendeler		-60 364	-2 760
Netto kontantstrøm fra investeringsaktiviteter		-360 877	-106 881
Kontantstrømmer fra finansieringsaktiviteter			
Innbetaling opptak av ny langsiktig gjeld		318 662	178 287
Innbetaling ved opptak av ny kortsiktig gjeld		12	44 645
Utbetaling gjeld til kredittinstitusjon		0	-116 988
Netto kontantstrøm fra finansieringsaktiviteter		318 675	105 944
Netto endring i likvider i året		12 163	95 525
Kontanter og bankinnskudd per 01.01		135 117	39 592
Kontanter og bankinnskudd per. 31.12		147 280	135 117



This file is sealed with a digital signature.
The seal is a guarantee for the authenticity
of the document.

Document ID:
A1F1A8CC8B6B1A06AF00EC8E8087E11C



Recover AS

Noter til regnskapet for 2021

Beløp vises i tusen kr

Note 1 - Regnskapsprinsipper

Årsregnskapet er satt opp i samsvar med regnskapsloven og god regnskapsskikk. Tallene er presentert i hele tusen, dersom ikke annet er angitt. Selskapet leverer tjenester innen skadebegrensning, skadesanering og gjenoppbygging, og har sitt hovedkontor i Oslo.

Bruk av estimater

Utarbeidelse av regnskap i samsvar med regnskapsloven krever bruk av estimater. Videre krever anvendelse av selskapets regnskapsprinsipper at ledelsen må utøve skjønn. Områder som i stor grad inneholder slike skjønnsmessige vurderinger, høy grad av kompleksitet, eller områder hvor forutsetninger og estimater er vesentlige for årsregnskapet, er beskrevet i notene.

Salgsinntekter

Inntekter ved salg av varer og tjenester vurderes til virkelig verdi av vederlaget, netto etter fradrag for merverdiavgift, returer, rabatter og andre avslag. Tjenester inntektsføres i takt med utførelsen. Andelen av salgsinntekter som knytter seg til fremtidige serviceytelser balanseføres som annen kortsiktig gjeld ved salget og inntektsføres deretter i takt med levering av ytelsene.

Skatter

Skattekostnaden i resultatregnskapet omfatter både periodens betalbare skatt og endring i utsatt skatt. Utsatt skatt er beregnet med 22% på grunnlag av de midlertidige forskjeller som eksisterer mellom regnskapsmessige og skattemessige verdier, samt ligningsmessig underskudd til fremføring ved utgangen av regnskapsåret. Skatteøkende og skattereduserende midlertidige forskjeller som reverserer eller kan reversere i samme periode er utlignet. Oppføring av utsatt skattefordel på netto skattereduserende forskjeller som ikke er utlignet og underskudd til fremføring, begrunnes med antatt fremtidig inntjening. Utsatt skatt og skattefordel som kan balanseføres oppføres netto i balansen.

Skattereduksjon ved avgitt konsernbidrag, og skatt på mottatt konsernbidrag som føres som reduksjon av balanseført beløp på investering i datterselskap, føres direkte mot skatt i balansen (mot betalbar skatt hvis konsernbidraget har virkning på betalbar skatt, og mot utsatt skatt hvis konsernbidraget har virkning på utsatt skatt). Utsatt skatt både i selskapsregnskapet regnskapsføres til nominelt beløp.

Driftsinntekter

Selskapets driftsinntekter består av fastpriskontrakter og kontrakter med avtalte timepriser og faste påslag for medgått materiale. Arbeid under utførelse knyttet til fastpriskontrakter med lang tilvirkningstid vurderes etter løpende avregnings metode. Arbeid under utførelse knyttet til kontrakter hvor det er avtalt timepriser og faste påslag på medgått materiale vurderes til opptjent inntekt i henhold til påløpt tid og medgått materiale.

For prosjekter som antas å gi tap, kostnadsføres hele det beregnede tapet umiddelbart. Arbeid under utførelse inngår under "Opptjent, ikke fakturert inntekt" i balansen, fratrukket forskuddsbetalingen. I tilfeller der forskuddsbetalingen overstiger utført produksjon er netto mottatt forskudd oppført under annen kortsiktig gjeld.

Klassifisering av balanseposter

Eiendeler bestemt til varig eie eller bruk klassifiseres som anleggsmidler. Eiendeler som er tilknyttet varekretsløpet klassifiseres som omløpsmidler. Fordringer for øvrig klassifiseres som omløpsmidler hvis de skal tilbakebetales innen ett år. For gjeld legges analoge kriterier til grunn. Første års avdrag på langsiktig gjeld klassifiseres likevel ikke som kortsiktig gjeld, med unntak av første års avdrag knyttet til finansiell lease som er klassifisert som kortsiktig gjeld.



This file is sealed with a digital signature.
The seal is a guarantee for the authenticity
of the document.

Document ID:
A1F1A8CC0B6B1A06AF00EC9E8087E11C

Recover AS

Noter til regnskapet for 2021

Beløp vises i tusen kr

Varige driftsmidler

Tomter avskrives ikke. Andre varige driftsmidler balanseføres og avskrives lineært til restverdi over driftsmidlenes forventede utnyttbare levetid. Ved endring i avskrivningsplan fordeles virkningen over gjenværende avskrivningstid ("knekkpunktmetoden"). Vedlikehold av driftsmidler kostnadsføres løpende som driftskostnader. Påkostninger og forbedringer tillegges driftsmidlets kostpris og avskrives i takt med driftsmidlet. Skillet mellom vedlikehold og påkostning/forbedring regnes i forhold til driftsmidlets stand på anskaffelsestidspunktet.

Anskaffelseskost

Anskaffelseskost for eiendeler omfatter kjøpesummen, med fradrag for bonuser, rabatter og lignende, og med tillegg for kjøpsutgifter (frakt, toll, offentlige avgifter som ikke refunderes og andre direkte kjøpsutgifter). Ved kjøp i utenlandsk valuta balanseføres eiendelen til kursen på transaksjonstidspunktet. For varige driftsmidler og immaterielle eiendeler omfatter anskaffelseskost også direkte utgifter for å klargjøre eiendelen for bruk, for eksempel utgifter til testing av eiendelen.

Investeringer i andre skaper

Med unntak for kortsiktige investeringer i børsnoterte aksjer, brukes kostmetoden som prinsipp for investeringer andre selskaper. Kostprisen økes når midler tilføres ved kapitalutvidelse, eller når det gis konsernbidrag til datterselskap, Mottatte utdelinger resultatføres utgangspunktet som inntekt. Utdelinger som overstiger andel av opptjent egenkapital etter kjøpet fares som reduksjon av anskaffelseskost. Utbytte/konsernbidrag fra datterselskap regnskapsføres det samme året som datterselskapet avsetter beløpet. Utbytte fra andre selskaper regnskapsføres som finansinntekt når det er vedtatt.

Varelager

Varer vurderes til det laveste av anskaffelseskost (etter FIFO-prinsippet) og virkelig verdi. For ferdig tilvirkede varer og varer under tilvirkning består anskaffelseskost av utgifter til produktutforming materialforbruk, direkte lønn, og andre direkte og indirekte produksjonskostnader (basert på normal kapasitet). Det foretas nedskrivning for påregnelig ukurans.

Fordringer

Kundefordringer føres i balansen etter fradrag for avsetning til forventede tap. Avsetning til tap er gjort på grunnlag av individuell vurdering av fordringene og en tilleggsavsetning som skal dekke øvrige påregnelige tap. Vesentlige økonomiske problemer hos kunden, sannsynligheten for at kunden vil gå konkurs eller gjennomgå økonomisk restrukturering og utsettelse og mangler ved betalinger anses som indikatorer på at kundefordringer må nedskrives. Selskapet har etablert factoringavtale for salg av kundefordringer. Kundefordringer fraregnes balansen når risiko og kontroll knyttet til kundefordringene overføres til factoringsselskapet.

Andre fordringer, både omløpsfordringer og anleggsfordringer, føres opp til det laveste av pålydende og virkelig verdi. Virkelig verdi er nåverdien av forventede framtidige innbetalinger. Det foretas likevel ikke neddiskontering når effekten av neddiskontering er uvesentlig for regnskapet. Avsetning til tap vurderes på samme måte som for kundefordringer.

Utenlandsk valuta

Fordringer og gjeld utenlandsk valuta, balanseføres til kursen ved regnskapsårets slutt. Kursgevinster og kurstap knyttet til varesalg og varekjøp utenlandsk valuta føres som finansinntekter og -kostnader.



This file is sealed with a digital signature.
The seal is a guarantee for the authenticity
of the document.

Document ID:
A1F1A8CC8B6B1A06AF00EC8E8087E11C



Recover AS

Noter til regnskapet for 2021

Beløp vises i tusen kr

Gjeld

Gjeld, med unntak for enkelte avsetninger for forpliktelser, balanseføres til nominelt gjeldsbeløp

Konsernkonto

Selskapets konsernkontoordning med tilhørende trekkfasilitet er bruttopresentert regnskapet. Andre konsernselskapers anvendelse av konsernkontoordningen og trekkfasilitet presenteres som konsernmellomværende, se note 8.

Kontantstrømpoppstilling

Kontantstrømpoppstillingen er utarbeidet etter den indirekte metoden. Kontanter og kontantekvivalenter omfatter kontanter, bankinnskudd og andre kortsiktige, likvide plasseringer, som umiddelbart og med uvesentlig kursrisiko kan konverteres til kjente kontantbeløp og med gjenværende løpetid mindre enn tre måneder fra anskaffelsesdato.



This file is sealed with a digital signature.
The seal is a guarantee for the authenticity
of the document.

Document ID:
A1F1A80C9B0B1A06AF00EC9E8087E11C

**Recover AS****Noter til regnskapet for 2021**

Beløp vises i tusen kr

Note 2 - Immaterielle eiendeler

	Goodwill	IT systemer	Sum
Anskaffelseskost pr 01.01.	29 824	16 450	46 510
Tilgang kjøpte eiendeler	60 130	234	60 130
Anskaffelseskost 31.12.	89 954	16 684	106 640
Akk.avskrivninger 31.12.	-25 150	-15 172	-40 322
Balanseført verdi pr.31.12.	64 804	1 514	66 318
Årets avskrivninger	8 129	1 136	9 265
Avskrivningsplan	5-10 år Lineær	5 år Lineær	

Goodwill ervervet i 2015 er knyttet til kjøp og innfusjonering av det tidligere datterselskapet, Kydland Byggeservice AS, og avskrives over 5 år. Goodwill ervervet i 2017 og 2018 er knyttet til kjøp og innfusjonering av hhv Serfix AS (2017) og Hallingdal Skade og Vedlikehold AS (2018) og avskrives over 10 år. Goodwill ervervet i 2021 er knyttet til kjøp og innfusjonering av det tidligere datterselskapet Byggmesterkompaniet AS, og avskrives over 10 år. Avskrivningstid for innfusjonert goodwill samsvarer med selskapets forventning på oppkjøpstidspunktet om at oppkjøpet vil gi meravkastning til selskapet over disse tidsrommene.

Note 3 - Varige driftsmidler

Beløp vises i tusen kr

	Leasing Driftsmidler	Maskiner, inventar og transportmidler og annen eiendom	IT-driftsmidler anlegg	Totalt
Anskaffelseskost 01.01.21	14 507	92 939	10 892	118 338
Tilgang kjøpte driftsmidler	0	16 297	1 485	17 782
Anskaffelseskost 31.12.21	14 507	109 236	11 678	136 120
Akk.avskrivning 31.12.21	-14 201	-79 783	-11 678	-105 662
Balanseført pr. 31.12.21	306	29 453	700	30 458
Økonomisk levetid Avskrivningsplan	3-5 år Lineær	3-5 år Lineær	3-13 år Lineær	



This file is sealed with a digital signature.
The seal is a guarantee for the authenticity
of the document.

Document ID:
A1F1A8CC08B6B1A06AF00EC8E8087E71C



Recover AS

Noter til regnskapet for 2021

Beløp vises i tusen kr

Låneforpliktelse knyttet til finansiell leasing

	2020	2021
Forpliktelse 01.01	520	407
Tilgang		
Avgang	105	80
Renter i perioden	7	5
Forpliktelse 31.12.	407	322

Forfallsstruktur

	2020	2021
Innen 1 år	98	98
1-5 år	309	224
Sum	407	322

Årlig leie av ikke balanseførte driftsmidler

Driftsmiddel	2020		2021	
	Leieperiode	Årlig leie	Leieperiode	Årlig leie
Biler	1-5 år	51 895	1-5 år	56 159
Bygg	1-7 år	27 603	1-10 år	29 568
Annet	3,5 år	1 040	3 år	1 129

Alle leasingkontrakter er bundet opp mot NIBOR rente og er således variable. Beregning av forfallsstruktur er basert på den en tid gjeldende rente.



This file is sealed with a digital signature.
The seal is a guarantee for the authenticity
of the document.

Document ID:
A1F1A8CC9B0B1A06AF00EC9E8087E11C

**Recover AS****Noter til regnskapet for 2021**

Beløp vises i tusen kr

Note 4 - Aksjer i datterselskap

Datterselskap	Eierandel	Egenkapital siste år (100%)	I 2021 kjøpte Recover 100% av aksjene i
Brdr Grønnerud AS	100%	6 581	TT-Teknikk AS
Aktiv Tankrens AS	100%	11 042	(8.1.2021),
TT-Teknikk AS	100%	47 619	JTR Gruppen
JTR Gruppen AS	100%	12 370	AS
Urheiå AS	100%	9 383	(25.6.2021),
BM Rygg og Myrland AS	70%	2 037	Urheiå AS
			(25.6.21) og
			70% av

aksjene i Byggmester Rygg & Myrland AS (25.6.21).

Total kostpris for oppkjøpte selskaper utgjorde 330 277 TNOK. Vederlagene besto av en kombinasjon av kontantvederlag (283 532 TNOK) og reinvesteringer fra selgerne (46 281 TNOK). I tillegg til initieil kjøpspris ble det avtalt en earnout for noen av selskapene som ville bli rigget stegvis dersom EBITDA for 2021 nådde visse terskler. Avsatt earnout ved oppkjøpstidspunktet var opprinnelige på 18 153 TNOK, men da resultatene ble lavere enn forventet på oppkjøpstidspunktet, ble avsetningen reversert med 15 000 TNOK i resultatregnskapet pr 31.12.2021.

Alle oppkjøpene er finansiert med konserngjeld. Ledelsen mener at oppkjøpet vil styrke posisjonen til Recover AS i det norske markedet og at det vil ha en positiv effekt på fremtidig inntjening, utover virkelig verdi av netto ervervede eiendeler.

Note 5 - Varer

	2021	2020
Innkjøpte ferdigvarer	5 677	4 777
Sum	5 677	4 777

Note 6 – Opptjent, ikke fakturert driftsinntekt

	2021	2020
<i>Balanseførte verdier vedrørende prosjekter</i>		
Sum inntektsført arbeid under utførelse	488 034	381 614
Sum fakturert arbeid under utførelse	-330 814	-255 300
Opptjent ikke fakturert inntekt	157 220	126 314
Kostnadsført arbeid under utførelse	369 848	287 509

Selskapet har ikke mottatt forskuddsbetalinger som overstiger opptjente inntekter. Det er ingen tilbakeholdte betalinger av forskuddsfakturert produksjon eller vesentlig gjenværende produksjon på tapsprosjekter.



This file is sealed with a digital signature.
The seal is a guarantee for the authenticity
of the document.

Document ID:
A1F1A8DC0B6B1A06AF06EC8E8087E11C



Recover AS

Noter til regnskapet for 2021

Beløp vises i tusen kr

Note 7 - Fordringer og gjeld

<i>Kundefordringer</i>	2021	2020
Kundefordringer til pålydende	241 397	179 137
Factoring	-118 796	-106 542
Avsetning til tap på kundefordringer	-3 120	-1 080
Kundefordringer i balansen	<u>119 481</u>	<u>71 515</u>

<i>Leasinggjeld sikret ved pant</i>	2021	2020
Låneforpliktelse knyttet til finansiell leasing	322	407

<i>Balanseført verdi av pantsatte eiendeler</i>	2021	2020
Lease driftsmidler	306	392

Factoringavtalen med DnB hadde pr. 31.12.2021 en ramme på MNOK 140.

Note 8 - Mellomværende med selskap i samme konsern m.v.

Beløp vises i tusen kr

<i>Fordringer</i>	2021	2020
Tovisa AS	31 992	51 571
Brdr Grønnerud AS	131	0
Fordringer konsernselskaper under konsernkontoordningen	0	74 471
Konsernbidrag	45 540	58
Sum	<u>77 663</u>	<u>126 100</u>

<i>Kortsiktig gjeld</i>	2021	2020
Gjeld konsernselskaper under konsern kontoordningen	124 777	137 146
Annen gjeld konsern	22 575	12 000
Skyldig konsernbidrag netto mot Tosiva AS	0	2 921
Sum	<u>147 352</u>	<u>152 067</u>

<i>Langsiktig gjeld</i>	2021	2020
Annen langsiktig gjeld konsern (se note 22)	418 286	122 000

Note 9 - Bankinnskudd



This file is sealed with a digital signature.
The seal is a guarantee for the authenticity
of the document.

Document ID:
A1F1A8DC0B0B1A06AF00EC9E8087E11C



Recover AS

Noter til regnskapet for 2021

Beløp vises i tusen kr

Recover AS har etablert skattetrekksgaranti med en ramme på TNOK 27 000.

Trekkrettigheter

	2021
Ubenyttet trekkfasiliteter (TNOK)	105 000

Selskapet er hovedkonto innehaver i en konsernkontoordning etablert for selskapene i Remedy-konsernet. I tilknytning til konsernkontoordningen er det etablert en flervaluta trekkfasilitet begrenset til TNOK 135 000 som er betinget av at selskapet overholder finansielle betingelser ihht låneavtalen med DNB, Swedbank og SEB, jfr note 22 og det er stillet sikkerhet for trekkfasilitet. Selskapet er som hovedkonto innehaver ansvarlig for konsernets netto trekk under konsernkontoordningen. Deltagende konsernselskaper er solidarisk ansvarlige under ordningen og konsernets eiendeler er stillet som sikkerhet.

Selskapet hadde ikke benyttet noe av trekkfasiliteten ved utgangen av 2021 og 2020. Tilgjengelig trekk etter trukket garantier er 105 000 TNOK. Trekk eller innskudd foretatt av andre enheter i gruppen er presentert som kortsiktig konsernmellomværende. Ubenyttet trekkfasilitet per 31.12.2021 er tilgjengelig for alle driftsselskapene i konsernet.

Escrow BMK

I forbindelse med Recover AS sitt kjøp av aksjene i Byggmester Kompaniet AS ble det i henhold til avtalen holdt tilbake TNOK 3 000. Midlene ble satt på sperret bankkonto hos DNB og skulle frigis 18mnd etter closing. Midlene er i sin helhet frigitt til selgerne i 2022.

Note 10 - Egenkapital

Beløp vises i tusen kr

	Aksjekapital	Annen egenkapital	Sum
Egenkapital 01.01.21	3 349	67 866	71 215
Årsresultat	0	13 315	13 315
Mottatt konsernbidrag		29 111	29 111
Effekter av fusjon	0	-5 375	-5 375
Overføring Xplorit aksjer til Tosiva	0	-2 500	-2 500
Egenkapital 31.12.21	3 349	102 417	105 766

Note 11 - Aksjekapital og aksjonærinformasjon

Aksjekapitalen på TNOK 3 349 består av 1 000 aksjer à kr 3 349.

Mørselskapet Tosiva AS har forretningskontor i Kristoffer Robins vei 13, 0978 Oslo. Tosiva AS inngår i Remedy Topco AS-konsernet. Remedy Topco AS kjøpte Navie Oy med Recover-gruppen i mars 2020 gjennom sitt indirekte datterselskap Remedy Bidco AS. Konsernregnskapet for Remedy Topco AS kan utleveres ved henvendelse til konsernets hovedkontor i Kristoffer Robins vei 13, 0978 Oslo.

Note 12 - Skatt

Beløp vises i tusen kr



This file is sealed with a digital signature.
The seal is a guarantee for the authenticity
of the document.

Document ID:
A1F1A8DC06B81A06AF00EC8E8087E11C



Recover AS

Noter til regnskapet for 2021

Beløp vises i tusen kr

<i>Årets skattekostnad fordeler seg på:</i>	2021	2020
Betalbar skatt	0	2 921
Endring utsatt skatt	-377	-2 943
Årets totale skattekostnad	<u>-377</u>	<u>-22</u>

<i>Beregning av årets skattegrunnlag:</i>	2021	2020
Ordinært resultat før skattekostnad	12 938	-623
Permanente forskjeller	-22 870	532
Endring i midlertidige forskjeller	-1 152	13 378
Alminnelig inntekt	<u>-11 084</u>	<u>13 378</u>
Mottatt konsernbidrag	45 540	
Ytet konsernbidrag	0	-13 378
Årets skattegrunnlag	<u>34 456</u>	<u>0</u>
Betalbar skatt i balansen (22%)	<u>7 580</u>	<u>0</u>

<i>Oversikt over midlertidige forskjeller</i>	2021	2020
Driftsmidler inkl goodwill	-34 771	-6 749
Kundefordringer	-3 233	-14
Gevinst- og tapskonto	-110	-137
Tilvirkningskontrakter	96 734	73 591
Leieavtaler	-15	-15
Andre forskjeller	<u>-62 258</u>	<u>-7 011</u>
Sum	<u>65 888</u>	<u>59 665</u>
Avskåret renter til fremføring	<u>-5 071</u>	<u>0</u>
Netto midlertidige forskjeller pr 31.12	<u>60 817</u>	<u>59 665</u>

Utsatt skatt (22%) 13 380 13 126

<i>Oversikt over permanente forskjeller</i>	2021	2020
Ikke fradragsberettigede kostnader	348	532
Ikke skattepliktig inntekt	-23 218	0
Sum permanente forskjeller	<u>22 870</u>	<u>532</u>

Forklaring til hvorfor årets skattekostnad ikke utgjør 22% av resultat før skatt

	2021
22% skatt av resultat før skatt	2 846
Permanente forskjeller (22%)	-5 031
Effekt av mottatt konsernbidrag	1 808
Beregnet skattekostnad	<u>-377</u>

Effektiv skattesats *) -2,9 %

*) Skattekostnad i forhold til resultat før skatt



This file is sealed with a digital signature.
The seal is a guarantee for the authenticity
of the document.

Document ID:
A1F1A8CC8B6B1A06AF00EC8E8087E11C



Recover AS

Noter til regnskapet for 2021

Beløp vises i tusen kr

Note 13 - Lønnskostnader, antall ansatte, godtgjørelser, lån til ansatte mm.

Lønnskostnader	2021	2020
Lønninger	532 842	450 687
Arbeidsgiveravgift	67 545	62 246
Pensjonskostnader	35 199	36 441
Andre ytelser	14 809	6 907
Sum	<u>650 395</u>	<u>556 281</u>

Sysselsatt årsverk	1 018	871
--------------------	-------	-----

Ytelser til ledende personer

	Daglig leder
Lønn	1 952
Pensjonsutgifter	170
Annen godtgjørelse	189

Daglig leder har 6 mnd oppsigelsestid og har ikke krav på etterlønn.

Det er ikke utbetalt styrehonorar i 2021. Selskapet er pliktig til å ha tjenestepensjonsordning etter lov om obligatorisk tjenestepensjon. Selskapets pensjonsordninger tilfredsstiller kravene i denne loven.

Kostnadsført godtgjørelse til revisor	2021	2020
Lovpålagt revisjon	600	605
Skatterådgivning	0	30
Annen bistand	181	2 245
Sum	<u>781</u>	<u>2 880</u>

Merverdiavgift er ikke inkludert i revisjonshonoraret.

Note 14 - Driftsinntekter

	2021	2020
Inntekter knyttet til skadebegrensningsprosjekter og	1 592 162	1 360 801
Andre driftsinntekter	390	337
Sum	<u>1 592 552</u>	<u>1 361 138</u>

Note 15 - Påløpt lønn og feriepenger



This file is sealed with a digital signature.
The seal is a guarantee for the authenticity
of the document.

Document ID:
A1F1A8DC08B0B1A06AF00EC8E8087E11C



Recover AS

Noter til regnskapet for 2021

Beløp vises i tusen kr

	2021	2020
Påløpt lønn	7 521	5 132
Påløpt feriepenger	51 578	47 202
Refusjoner	642	540
Sum	<u>59 741</u>	<u>52 874</u>

Note 16 - Pensjoner

Selskapet har en innskuddsbasert pensjonsordning som omfatter i alt 960 personer i 2021 (1 160 i 2020). Samtlige ansatte er med i en kollektiv pensjonsordning etter Lov om foretakspensjon. Ledende ansatte har også en tilleggspensjonsordning. Ordningene gir rett til definerte fremtidige ytelser, som i hovedsak bestemmes av antall opptjeningsår, landnivå ved oppnådd pensjonsalder og størrelsen på ytelsene fra folketrygden. Forpliktelsene knyttet til den kollektive ordningen er dekket gjennom et forsikringsselskap. Tilleggspensjonsordningen finansieres over selskapets drift.

Selskapet har også en avtalefestet førtidspensjonsordning (AFP). AFP-ordningen, som var gjeldende fra og med 1. januar 2011, er å anse som en ytelsesbasert flerforetaksordning, men regnskapsførers som en innskuddsordning frem til det foreligger pålitelig og tilstrekkelig informasjon slik at konsernet kan regnskapsføre sin proporsjonale andel av pensjonskostnad, pensjonsforpliktelse og pensjonsmidler i ordningen. Selskapets forpliktelser er dermed ikke balanseført som gjeld.

Selskapets pensjonsordninger tilfredsstiller kravene i lov om obligatorisk tjenestepensjon.

Note 17 - Transaksjoner med nærstående

<i>Selskapets transaksjoner med nærstående parter.</i>	2021	2020
Søsterselskap Recover Nordic APS, Danmark (adm. tjenester)	0	5 559
Søsterselskap, Recover Nordic OY, Finland (adm. tjenester)	0	4 402
Søsterselskap, Tosiva AB, Sverige (adm. tjenester)	0	14 354
Sum	<u>0</u>	<u>24 315</u>

<i>b) Kjøp av varer og tjenester.</i>	2021	2020
Recover Nordic Group (adm. tjenester/management fee)	0	5 296
Tosiva AS (adm tjenester/management fee)	24 548	12 284
Sum	<u>24 548</u>	<u>17 580</u>

<i>c) Andre transaksjoner med nærstående</i>	2021	2020
Rentekostnader Remedy Midco AS	15 381	3 913
Sum	<u>15 381</u>	<u>3 913</u>

Ytelser til ledende ansatte er omtalt i note 13, og mellomværende med konsernselskaper er omtalt i note 8.

Management fee består av felleskostnader som fordeles til de respektive selskapene basert på omsetningsbasert fordelingsnøkkel. Påslag er beregnet med 5 % på kostpris.

Se note 8 for opplysninger om mellomværende med selskap i samme konsern, samt note 9 for opplysninger om konsernkontoordningen.

Note 18 - Finansinntekter og finanskostnader



This file is sealed with a digital signature.
The seal is a guarantee for the authenticity
of the document.

Document ID:
A1F1A60C0B6B1A06AF00EC9E8087E11C



Recover AS

Noter til regnskapet for 2021

Beløp vises i tusen kr

<i>Finansinntekter</i>	2021	2020
Mottatt konsernbidrag	8 218	0
Renteinntekt fra foretak samme konsern	2 052	3 240
Annen renteinntekt	3	138
Valutagevinst	2 952	453
Annen finansinntekt	3 554	1 266
Sum	<u>16 779</u>	<u>5 097</u>

<i>Finanskostnader</i>	2021	2020
Rentekostnader fra foretak i samme konsern	15 381	3 913
Rentekostnader	3 062	4 486
Andre finanskostnader	17 922	11 148
Sum	<u>36 365</u>	<u>19 547</u>

Note 19 - Andre driftskostnader

	2021	2020
Frakt	134	174
Energikostnader	4 480	3 042
Reklame	587	2 895
Verktøy og inventar	16 955	14 192
Reparasjons- og vedlikeholdskostnader	1 210	12 702
Leie- og leasingkontrakter	45 032	88 954
Reiseutgifter	28 247	25 097
Konsulentonorar og innleie av personell	5 524	11 071
Tap på fordringer	40	-125
Andre driftskostnader	69 830	36 962
Sum	<u>171 953</u>	<u>194 964</u>

Note 20 - Annen kortsiktig gjeld

	2021	2020
Periodiserte kostnader	7 476	14 120
Restruktureringsavsetning	2 127	5 487
Annen kortsiktig gjeld	3 153	3 000
Sum	<u>12 747</u>	<u>22 707</u>

Note 21 - Offentlige avgifter, skattetrekk og andre trekk



This file is sealed with a digital signature.
The seal is a guarantee for the authenticity
of the document.

Document ID:
A1F1A8CC9B6B1A06AF00EC9E8087E11C



Recover AS

Noter til regnskapet for 2021

Beløp vises i tusen kr

	2021	2020
Forskuddstrekk	19 739	17 854
Skyldig arbeidsgiveravgift	12 899	10 509
Arbeidsgiveravgift av avsatt feriepenger	6 417	5 862
Skyldig merverdiavgift	32 932	32 246
Sum	<u>71 986</u>	<u>66 471</u>

Note 22 - Rentebærende gjeld

	Pålydende verdi	Bokført verdi
Multi Purpose Facility (RCF)	60 000	60 000
Konsernlån (Remedy Midco)	<u>437 580</u>	<u>437 580</u>
Sum	<u>497 580</u>	<u>497 580</u>

*Ihht låneavtalen mellom Remedy Midco AS og Recover AS forfaller lånebeløpet når det avtales mellom partene. Remedy Midco AS har bekreftet til selskapet at forfall ikke vil sakes i løpet av en periode på 12 måneder fra dato for årsregnskapet. Renter knyttet til konsernlån fra Remedy Midco AS akkumuleres som del av hovedstolen hver tredje måned og forfaller til betaling sammen med hovedstolen som beskrevet ovenfor.

I forbindelse med refinansieringen i 2019 av selskapets og Recover Nordic Group Oy konsernets låneavtale med DNB ble det etablert en ny låneavtale mellom DNB, Swedbank, SEB som långivere og Remedy Midco AS. Eksisterende kassekreditt og konsernkontoavtale ble videreført under ny låneavtale. Andre fasiliteter under den gamle låneavtalen ble gjort opp i forbindelse med refinansieringen. Recover AS trakk opp 60 MNOK under den nye låneavtalen (Multi Purpose Facility) i 2020.

Som sikkerhet for alle lån fra konsortiet DNB, SEB og Swedbank til Remedy Midco AS konsernet det gitt pantessikkerhet i Remedy Midco AS konsernets eiendeler, herunder Recover AS sine eiendeler, begrenset oppad til 2 300 MNOK.

Bokført verdi av Recover AS sine eiendeler stillet som sikkerhet utgjorde per 31.12.2021:

Kundefordringer 119 481 TNOK

Driftsløsøre 30 458 TNOK

Varebeholdning 5 677 TNOK

Det er finansielle betingelser knyttet til den eksterne gjelden til konsortiet DNB, SEB og Swedbank som måles kvartalsvis basert på konsolidert IFRS regnskap for Remedy Midco AS. Den finansielle betingelsen er knyttet til maksimal netto gjeldsgrad i forhold til siste 12 mnd justert EBITDA som definert i låneavtalen. Første rapportering etter låneavtalen vil skje per Q1 2021. Dersom Remedy Midco AS ikke overholder betingelsene gir låneavtalen långiver anledning til å rette forholdet innen en frist gjennom tilførsel av ny kapital. Remedy Midco AS har mottatt en garanti fra Remedy Topco AS som sikrer tilgang til en gitt mengde kapital dersom det vil bli behov for kapitaltilførsel for å rette forholdet. Recover AS vil basert på gitte betingelser i låneavtalen med bank-konsortiet anses som med-garantist for oppfyllelse av Remedy Midco AS sine forpliktelser under låneavtalen.

Note 23 - Hendelser etter balansedagen



This file is sealed with a digital signature.
The seal is a guarantee for the authenticity
of the document.

Document ID:
A1F1A80C9B6B1A06AF00EC9E8087E11C



Recover AS

Noter til regnskapet for 2021

Beløp vises i tusen kr

I desember 2021 inngikk selskapet avtaler om kjøp av 70% av aksjene i S.I Entreprenør og 70% av aksjene i Bjerkvind AS, samt 100% av aksjene i Høytrykk og Vedlikeholdsservice AS. Transaksjonene ble sluttført og selskapet overtok aksjene i S.I Entreprenør AS og Bjerkvind AS 13. januar 2022, og aksjene i Høytrykk og Vedlikeholdsservice AS 19. januar 2022. Vederlagene bestod av en kombinasjon av kontantvederlag og selgerkreditt. Kontantvederlagene ble 100% finansiert med gjeld fra Remedy Midco AS. Fordringene knyttet selgerkreditt ble senere benyttet av de selgende aksjonærene som tingsinnskudd i Remedy Topco AS, som deretter benyttet disse som tingsinnskudd i til Remedy Midco AS. Ledelsen mener at oppkjøpene vil styrke posisjonen til Recover AS i det norske markedet og at det vil ha en positiv effekt på fremtidig inntjening, utover virkelig verdi av netto ervervede eiendeler.

Note 24 - Virkning av COVID-19

Covid-19 pandemien har stabilisert seg fra 2020 frem til Q4 2021 hvor pandemien førte til høyt korttidssykefravær.



This file is sealed with a digital signature.
The seal is a guarantee for the authenticity
of the document.

Document ID:
A1F1A8CC9B0B1A06AF00EC9E8087E11C



Admincontrol

List of Signatures Page 1/1

Årsberetning Recover Nordic AS 2021 v2.pdf

Name	Method	Signed at
MATTIAS RINGQVIST	BANKID	2022-05-25 18:14 GMT+02
Fingarsen, Tom Arne	BANKID MOBILE	2022-05-25 17:42 GMT+02
Wahlstedt, Niklas Thomas N.	BANKID MOBILE	2022-05-25 16:41 GMT+02
Christiansen, Elisabeth	BANKID	2022-05-25 15:55 GMT+02
Solberg, Christin Merete	BANKID MOBILE	2022-05-25 15:55 GMT+02
Kristoffersen, Vegar	BANKID	2022-05-30 11:08 GMT+02
Holter, Aleksander Dønnum	BANKID MOBILE	2022-05-25 23:42 GMT+02



This file is sealed with a digital signature. The seal is a guarantee for the authenticity of the document.
External reference: 9DD863AC8AE94660836D738745DC99D4



RECOVER AS
ÅRSBERETNING
FOR
2021

Recover AS er spesialister på opprydding og gjenoppbygging etter brann-, vann- og miljøskader. Vi er Nordens ledende selskap innen faget skadebegrensning med totalt 2500 medarbeidere og 45 års erfaring. Våre kunder er i første rekke forsikringsselskaper, men Recover har også oppgaver innenfor eiendom, verftsindustrien, offshore og kommunal og offentlig sektor. Vi er godkjent for ansvarsrett i flere klasser. Våre verdier er: Modig, pålitelig og omtenksum. Vårt kundeløfte er: Beskyttere av hverdagen for en bærekraftig verden. Selskapet har sitt hovedkontor i Oslo.

Recover AS har et tett samarbeid med øvrige konsernselskaper i Danmark, Finland og Sverige som gjør det mulig å samordne aktiviteter over landegrensene. Dette betyr at ved større oppdrag, som eksempelvis ved flom og/eller stormskader, kan selskapet levere personell med den kompetanse og opptreden som kreves for å håndtere slike oppdrag.

Recover AS har i dag 1026 ansatte og er representert over hele Norge fra Kristiansand i sør til Kirkenes i nord. Selskapet har etablert rammeavtaler med de fleste forsikringsselskaper i Norge og har langsiktige avtaler med de største selskapene som IF, Gjensidige, Tryg og Fremtind. I tillegg har selskapet etablert avtaler med kommuner, eiendomsselskaper og øvrig industri. Markedet er preget av store variasjoner i antall oppdrag tildelt fra forsikringsselskapene grunnet blant annet klima, lokalt vær og antall branner som resulterer i skadesanering. For å tilpasse antall oppdrag til driftsorganisasjonen er det nødvendig i perioder å benytte innleid arbeidskraft. Gode rammeavtaler med selskaper som yter denne type tjenester er derfor svært viktig for selskapet.

Recover AS setter kundenes krav og verdier i fokus. Gjennom årelang kompetanse har selskapet, som en av få innenfor bransjen spesialisert seg innenfor en rekke fagområder.

Vi søker derfor hele tiden å være i forkant når det gjelder bruk av ny teknologi som igjen bidrar til utvikling av gode og effektive løsninger. Proaktiv kommunikasjon, høy kvalitet og service på våre leveranser er våre viktigste konkurransefortrinn som er med på å skape merverdi for våre kunder.

Recover AS kjøpte i løpet av 2021 opp selskapene Byggmester Rygg & Myrland AS, TT Teknikk AS, Urheiå AS og JTR Gruppen AS.

Redegjørelse for årsregnskapet

Styret mener årsregnskapet gir et riktig bilde av selskapets resultat og stilling.



This file is sealed with a digital signature.
The seal is a guarantee for the authenticity
of the document.

Document ID:
9D0963AC5AE94660836D7357430C99D4



Resultat

Selskapets driftsinntekter i 2021 endte på NOK 1 592,6 millioner mot NOK 1 361,1 millioner i 2020. Dette utgjør en vekst på 17 % sammenliknet med fjoråret. Veksten knytter seg i hovedsak til oppkjøpte selskaper og i tillegg nye avtaler med kommuner og andre aktører. Driftsresultatet (EBIT) for 2021 endte på NOK 32,5 millioner sammenliknet med et driftsresultat (EBIT) på NOK 13,8 millioner i 2020. Etter netto finanskostnader på NOK 19,6 millioner fremkommer et årsresultat på pluss NOK 13,3 millioner mot et negativt årsresultat for 2020 på NOK 0,6 millioner.

Investeringer

Det ble investert NOK 18 millioner i anleggsmidler i 2021 hvorav NOK 0,2 millioner knyttet seg til IT systemer og NOK 17,8 millioner til verktøy, utstyr og annen hardware.

Balanse

Selskapets kortsiktige gjeld utgjorde ved årsslutt 42,1% av samlet totalkapital, mot 61,2% for fjoråret. Totalkapitalen var ved utgangen av året NOK 1 037,9 millioner, sammenliknet med NOK 688,7 millioner for fjoråret. Egenkapitalandelen var ved årets slutt 10,2% sammenliknet med 10,3 % i 2020. Egenkapitalen anses som forsvarlig for selskapets videre drift.

Kontantstrøm

Kontantstrøm fra drift i 2021 endte på NOK 54,4 millioner mot tilsvarende NOK 96,5 millioner for 2020. Forskjellen mellom driftsresultat og kontantstrøm fra drift skyldes avskrivninger og endring i arbeidskapital i 2021.

Covid-19

Covid-19 pandemien har stabilisert seg fra 2020 frem til Q4 2021 hvor pandemien førte til høyt kortidssykefravær.

Likviditet

Selskapets totale bankinnskudd ved utgangen av 2021 utgjorde NOK 147,3, mot NOK 135,1 millioner i 2020.

Finansiering

Selskapets rentebærende gjeld består primært av gjeld til Remedy Midco AS, gjeld til finansinstitusjon, leasing gjeld samt gjeld til deltagere i konsernets konsernkonto ordning. Gjelden til Remedy Midco AS oppstod da all bankgjeld i selskapet ble refinansiert som følge av at konsernet ble kjøpt opp av EQT. All gjeld er bundet opp mot NIBOR-rente og er således variabel.

Selskapet har en god finansiell stilling ved utgangen av 2021. Recover konsernet, ved morselskapet Remedy Midco AS, etablerte i mai 2020 en konsernkontoordning som Recover AS sluttet seg til og står som eier av. Kredittrammen på fasiliteten er felles for kassekreditten og bankgarantier. Totalt er rammen på NOK 135 millioner, hvor NOK 30 millioner er



This file is sealed with a digital signature.
The seal is a guarantee for the authenticity
of the document.

Document ID:
9D0963AC5AE94660836D735746DC99D4

benyttet til bankgarantier. Pr 31.12.2021 var det ikke trukket på kassekreditten, slik at tilgjengelig kassekreditt var NOK 104 millioner.

Som følge av økt oppkjøpsaktivitet har konsernet en Multi Purpose Facility (MPF). Denne har en ramme på NOK 500 millioner, hvorav NOK 301 millioner er benyttet og NOK 135 millioner er knyttet til kassekreditt og garantifasilitet. Gjenværende ramme er NOK 199 millioner. I tillegg har selskapet inngått en rammeavtale for factoring på NOK 140 millioner, som var trukket opp med 118,8 millioner pr 31.12.2021.

Recover AS garanterer, på lik linje med alle selskaper i konsernet, for Remedy Midco AS konsernets finansieringsordninger. Remedy Midco har en finansiell covenant som måles hvert kvartal. Ved et eventuelt brudd er det gitt en frist på 65 dager etter dato for testing til å korrigere eks. ved et kapitalinnskudd. I forbindelse med målingen av covenanten for Q3 2022 ble det oppnådd enighet med banken om nye nivåer for covenanten mot at aksjonærene bidro med NOK 300 millioner i egenkapital. Egenkapitalen ble tilført konsernet i begynnelsen av januar 2022, og kan i henhold til avtalen benyttes av virksomheten, herunder til oppkjøp.

Konsernet driver virksomhet som i stor grad er syklisk. I perioder med vesentlige hendelser, som eksempelvis flom, medfører dette økt kapitalbinding for konsernet. Tilgjengelig likviditet som følgende av inngåtte fasiliteter sikrer selskapets og konsernets betalingsevne ved økt kapitalbinding.

Finansiell risiko

Med unntak av konsernkontoordningen (trekkfasiliteten) og motsvarende posisjoner ovenfor øvrige konsernselskaper, har Recover AS i all hovedsak fordringer og gjeld i NOK. Da de ulike selskapene som er del i konsernkontoordningen stort sett har innskudd eller trekk i sin egen valuta, er valutarisikoen i konsernkontoordningen (trekkfasiliteten) i stor grad redusert som følge av til dels motsvarende posisjoner ovenfor øvrige konsernselskaper. Som følge av flytende rente på Konsernkontoordningen (trekkfasiliteten) og gjeld til kredittinstitusjoner er selskapet utsatt for renterisiko. Kredittrisikoen er vurdert som lav som følge av kundesegmentene selskapet har omsetning til, samt at prosjektporteføljen består av mange relativt små prosjekter som gir god spredning i risikoen. Styret vurderer at den finansielle risikoen er under tilfredsstillende kontroll.

Fortsatt drift

I samsvar med Regnskapsloven § 3-3 bekreftes det at forutsetningen om fortsatt drift er til stede. Styret legger til grunn at forutsetningene er tilstede basert på selskapets budsjetter og prognoser for 2022 samt selskapets langsiktige strategiske prognoser for årene fremover.

Selskapets framtidsutsikter

Recover AS har hatt en solid vekst i omsetningen de siste årene og har etablert seg som den største aktøren innenfor skadesanering i Norge. Selskapet har en klar oppfatning om at markedet vil fortsette å vokse. Klimaendringer vil påføre også det norske samfunnet ekstra belastninger der våre tjenester vil være etterspurt. Med nødvendige igangsatte strategiske og strukturelle tilpasninger i vår organisasjon vurderer styret at Recover AS har etablert et godt fundament for fortsatt vekst og resultatutvikling i årene fremover. Styret påpeker at det midlertid er betydelig usikkerhet knyttet til vurdering av fremtidige forhold.



This file is sealed with a digital signature.
The seal is a guarantee for the authenticity
of the document.

Document ID:
9D0963AC5AE94668836D735746DC99D4

Aktivitets- og redegjøringsplikt

Recover AS utarbeider i disse dager strategi som skal sikre likestilling og bærekraft. Det arbeides med implementering av strategien for å sikre bla. overholdelse av aktivitets- og redegjøringsplikten. Denne strategien forplikter etterlevelse av FNs bedriftsinitiativ for bærekraft innenfor menneskerettigheter, arbeidsliv og miljø.

Arbeidsmiljø

Sykefraværet i selskapet var på totalt 25.874 dager i 2021, noe som utgjorde 9,2 % av total arbeidstid. Styret anser dette som tilfredsstillende, men vil fortsette arbeidet med å redusere antall sykedager.

Arbeidsmiljøet betraktes som godt, og forbedringer skjer som en naturlig del av driften. Høsten 2021 innførte bedriften kvartalsvise puls-målinger som går ut til alle medarbeidere. Puls-målingene gir verdifull informasjon, på en skala fra 0 – 10, om temaer knyttet til arbeidsmiljø og trivsel slik som engasjement, opplevd arbeidsmengde, meningsfrihet, relasjon til kolleger, støtte fra leder og utvikling. Pulse-målingene gir også medarbeiderne anledning til å skrive inn egne kommentarer (fritekst). Det er god deltakelse på og stort engasjement rundt pulse-målingene.

Høsten 2021 ble Recover AS resertifisert etter ledelsessystemstandarden ISO 45001 for arbeidsmiljø. Selskapet er allerede sertifisert etter ISO 9001 for kvalitet og 14001 for miljøledelse.

Det er i 2021 rapportert 4 skader med fravær.

Likestilling

Selskapet har pr utgangen av 2021 totalt 948 faste ansatte, av disse er 128 kvinner (13,5 %). Kvinneandelen i administrative stillinger utgjør 52,3 %, mens andelen av kvinner i lederstillinger utgjør 12,0 %. I samme periode hadde bedriften 73 midlertidig ansatte hvorav 16 var kvinner (22%). Det arbeides med å forbedres likestillingsprosenten i de ulike stillingskategoriene.

Selskapets styre har ved utgangen av 2021 to kvinnelige og fem mannlige styremedlemmer

Gjennomsnittslønn for kvinner og menn i heltidsstillinger utgjorde henholdsvis kr 486.223 og kr 496.628. Selskapet har totalt 24 ansatte i deltidsstillinger, av disse er 12 kvinner. Selskapet har som policy at arbeid av lik verdi skal gi lik lønn.

I 2021 ble det tatt ut totalt 755 uker i foreldrepermisjon hvorav 170 av permisjonen ble tatt ut av kvinner og 585 ble tatt ut av menn.

Selskapet arbeider aktivt, målrettet og planmessig for likestilling innenfor virksomheten. Ved rekruttering, både internt og eksternt prioriteres personlige kvalifikasjoner fremfor kjønn. Det underrepresenterte kjønn vil i større grad bli oppfordret til å søke. På denne måten vil selskapet forsøke å øke kvinneandelen i de stillingskategorier hvor denne er særskilt lav.



This file is sealed with a digital signature.
The seal is a guarantee for the authenticity
of the document.

Document ID:
9D0963AC5AE94660836D735746DC9904



Tiltak for å hindre diskriminering mv.

Bedriften arbeider aktivt for å fremme likestilling, sikre like muligheter og rettigheter og hindre diskriminering på grunn av etnisitet, nasjonal opprinnelse, avstamning, hudfarge, språk, religion og livssyn. For å bidra til dette, har bedriften blant annet etablert rutiner for rekruttering, hvor søkere fra underrepresenterte grupper oppfordres til å søke. Det er også foretatt en gjennomgang av kriteriene for karriereutvikling og lederstillinger i bedriften.

Ytre miljø

Selskapets virksomhet er ikke regulert av konsesjoner eller pålegg. Bedriften forurenser ikke det ytre miljø.

Selskapet har stort fokus på miljø og bærekraft. Recover har fokus i større på i større grad foretar reparasjon og vedlikehold i stedet for utskifning.

Selskapet har en strategi om elektrifisere bilparken.

Selskapet og konsernet har gjennom hele 2021 arbeidet aktivt med bærekraft iht. bla FNs bærekraftsmål.

Styreansvarsforsikring

Det er tegnet forsikring (styreansvarsforsikring) for styrets medlemmer og daglig leder for deres mulige ansvar overfor foretaket og tredjepersoner.

Krigen i Ukraina

Recover AS påvirkes ikke direkte av krigen i Ukraina utover hva øvrige næringsliv påvirkes av gjennom økte priser på innsatsfaktorer.

Hendelser etter balansedagen

I desember 2021 inngikk selskapet avtaler om kjøp av 70% av aksjene i S.I Entreprenør og 70% av aksjene i Bjerklind AS, samt 100% av aksjene i Høytrykk og Vedlikeholdsservice AS. Transaksjonene ble slutført og selskapet overtok aksjene i S.I Entreprenør AS og Bjerklind AS 13. januar 2022, og aksjene i Høytrykk og Vedlikeholdsservice AS 19. januar 2022. Vederlagene bestod av en kombinasjon av kontantvederlag og selgerkreditt. Kontantvederlagene ble 100% finansiert med gjeld fra Remedy Midco AS. Fordringene knyttet til seg til selgerkreditt ble senere benyttet av de selgende aksjonærene som tingsinnskudd i Remedy Topco AS, som deretter benyttet disse som tingsinnskudd i til Remedy Midco AS. Ledelsen mener at oppkjøpene vil styrke posisjonen til Recover AS i det norske markedet og at det vil ha en positiv effekt på fremtidig inntjening, utover virkelig verdi av netto ervervede eiendeler.

Resultatdisponering

Styret foreslår at årets overskudd disponeres slik, i tillegg til at det henvises til egenkapitalnoten hvorefter det fremgår at selskapet mottar konsernbidrag fra enkelte av selskapets datterselskaper

Overført til annen egenkapital

NOK 13 315*

Sum overføringer

NOK 13 315*



This file is sealed with a digital signature.
The seal is a guarantee for the authenticity
of the document.

Document ID:
9D0963AC5AE94660836D735746DC99D4



Oslo 25. mai 2022
I styret for Recover AS

.....
Per Mattias Ringqvist
Styrets leder

.....
Pål Slättbråten
Varamedlem

.....
Christin Merete Solberg
Styremedlem

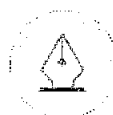
.....
Tom Arne Fingarsen
Styremedlem

.....
Niklas Thomas Nygren Wahlstedt
Styremedlem

.....
Aleksander Dønnum Holter
Styremedlem

.....
Elisabeth Christiansen Lund
Styremedlem

.....
Vegar Kristoffersen
Daglig leder



This file is sealed with a digital signature.
The seal is a guarantee for the authenticity
of the document.

Document ID:
9D0963AC58E94660836D7357430C99D4