



## ÅRSREGNSKAPET FOR REGNSKAPSÅRET 2024 - GENERELL INFORMASJON

### Enheten

Organisasjonsnummer:	993 449 113
Organisasjonsform:	Aksjeselskap
Foretaksnavn:	STAFFAN INVEST AS
Forretningsadresse:	Vabråten 116 1392 VETTRE

### Regnskapsår

Årsregnskapets periode:	01.01.2024 - 31.12.2024
-------------------------	-------------------------

### Konsern

Morselskap i konsern:	Ja
Konsernregnskap lagt ved:	Nei

### Regnskapsregler

Regler for små foretak benyttet:	Ja
Benyttet ved utarbeidelsen av årsregnskapet til selskapet:	Regnskapslovens alminnelige regler

### Årsregnskapet fastsatt av kompetent organ

Bekreftet av representant for selskapet:	Anders Staffan Paulsson
Dato for fastsettelse av årsregnskapet:	20.06.2025

### Grunnlag for avgivelse

År 2024: Årsregnskapet er elektronisk innlevert
År 2023: Tall er hentet fra elektronisk innlevert årsregnskap fra 2024

*Det er ikke krav til at årsregnskapet m.v. som sendes til Regnskapsregisteret er undertegnet. Kontrollen på at dette er utført ligger hos revisor/enhetens øverste organ. Sikkerheten ivaretas ved at innsender har rolle/rettighet for innsending av årsregnskapet via Altinn, og ved at det bekreftes at årsregnskapet er fastsatt av kompetent organ.*

Brønnøysundregistrene, 24.06.2025



## Resultatregnskap

Beløp i: NOK	Note	2024	2023
<b>RESULTATREGNSKAP</b>			
<b>Kostnader</b>			
Lønnskostnad	1	10 000	
Annen driftskostnad		29 811	68 929
<b>Sum kostnader</b>		<b>39 811</b>	<b>68 929</b>
<b>Driftsresultat</b>		<b>-39 811</b>	<b>-68 929</b>
<b>Finansinntekter og finanskostnader</b>			
Annen renteinntekt		4 919	11 211
Annen finansinntekt	2	1 865 756	1 531 074
<b>Sum finansinntekter</b>		<b>1 870 675</b>	<b>1 542 285</b>
Annen rentekostnad		646 606	658 725
Annen finanskostnad	2	1 120 182	786 336
<b>Sum finanskostnader</b>		<b>1 766 788</b>	<b>1 445 061</b>
<b>Netto finans</b>		<b>103 886</b>	<b>97 223</b>
<b>Resultat før skattekostnad</b>	3	<b>64 075</b>	<b>28 294</b>
Skattekostnad på resultat	3		
<b>Årsresultat</b>	4	<b>64 075</b>	<b>28 294</b>
<b>Årsresultat etter minoritetsinteresser</b>		<b>64 075</b>	<b>28 294</b>
<b>Totalresultat</b>		<b>64 075</b>	<b>28 294</b>
<b>Overføringer og disponeringer</b>			
Avsatt til annen egenkapital		64 075	28 294
<b>Sum overføringer og disponeringer</b>		<b>64 075</b>	<b>28 294</b>



### Balanse

Beløp i: NOK	Note	2024	2023
<b>BALANSE - EIENDELER</b>			
<b>Anleggsmidler</b>			
<b>Immaterielle eiendeler</b>			
Utsatt skattefordel	3		
<b>Varige driftsmidler</b>			
Driftsløsøre, inventar o.a. utstyr	5	57 800	57 800
<b>Sum varige driftsmidler</b>		<b>57 800</b>	<b>57 800</b>
<b>Sum anleggsmidler</b>		<b>57 800</b>	<b>57 800</b>
<b>Omløpsmidler</b>			
<b>Varer</b>			
<b>Investeringer</b>			
Markedsbaserte aksjer	2	16 601 103	18 354 918
Markedsbaserte obligasjoner	2	822 500	822 500
<b>Sum investeringer</b>		<b>17 423 603</b>	<b>19 177 418</b>
<b>Bankinnskudd, kontanter og lignende</b>			
Bankinnskudd, kontanter o.l.		399 332	510 571
<b>Sum bankinnskudd, kontanter og lignende</b>		<b>399 332</b>	<b>510 571</b>
<b>Sum omløpsmidler</b>		<b>17 822 934</b>	<b>19 687 989</b>
<b>SUM EIENDELER</b>		<b>17 880 734</b>	<b>19 745 789</b>
<b>BALANSE - EGENKAPITAL OG GJELD</b>			
<b>Egenkapital</b>			
<b>Innskutt egenkapital</b>			
Aksjekapital	6	2 418 237	2 418 237
Beholdning av egne aksjer	6		
<b>Sum innskutt egenkapital</b>		<b>2 418 237</b>	<b>2 418 237</b>



### Balanse

<b>Beløp i: NOK</b>	<b>Note</b>	<b>2024</b>	<b>2023</b>
<b>Opptjent egenkapital</b>			
Annen egenkapital	7	6 752 168	6 688 093
<b>Sum opptjent egenkapital</b>		<b>6 752 168</b>	<b>6 688 093</b>
<b>Sum egenkapital</b>	4	<b>9 170 405</b>	<b>9 106 330</b>
<b>Gjeld</b>			
<b>Langsiktig gjeld</b>			
Utsatt skatt	3		
<b>Annen langsiktig gjeld</b>			
Gjeld til kredittinstitusjoner		8 695 266	10 186 895
<b>Sum annen langsiktig gjeld</b>		<b>8 695 266</b>	<b>10 186 895</b>
<b>Sum langsiktig gjeld</b>		<b>8 695 266</b>	<b>10 186 895</b>
<b>Kortsiktig gjeld</b>			
Betalbar skatt	3		
Annen kortsiktig gjeld		15 063	452 563
<b>Sum kortsiktig gjeld</b>		<b>15 063</b>	<b>452 563</b>
<b>Sum gjeld</b>		<b>8 710 329</b>	<b>10 639 459</b>
<b>SUM EGENKAPITAL OG GJELD</b>		<b>17 880 734</b>	<b>19 745 789</b>



## Brønnøysundregistrene

### ÅRSREGNSKAP FOR REGNSKAPSÅRET 2024 - GENERELL INFORMASJON

Journalnummer: 2025 560521

#### Enheten

Organisasjonsnummer: 993 449 113  
Organisasjonsform: Aksjeselskap  
Foretaksnavn: STAFFAN INVEST AS  
Forretningsadresse: Vabråten 116  
1392 VETTRE

#### Regnskapsår

Årsregnskapets periode: 01.01.2024 - 31.12.2024

#### Konsern

Morselskap i konsern: Ja  
Konsernregnskap lagt ved: Nei

#### Regnskapsregler

Regler for små foretak benyttet: Ja  
Benyttet ved utarbeidelsen av  
årsregnskapet til selskapet: Regnskapslovens alminnelige regler

#### Årsregnskapet fastsatt av kompetent organ

Bekreftet av representant for selskapet: Anders Staffan Paulsson  
Dato for fastsettelse av årsregnskapet: 20.06.2025

#### Revisjon

Selskapet har besluttet at årsregnskapet  
ikke skal revideres: Ja  
Årsregnskapet er utarbeidet av ekstern  
autorisert regnskapsfører: Ja  
Ekstern autorisert regnskapsfører har i  
løpet av regnskapsåret bistått ved den  
løpende regnskapsføringen eller utført  
andre tjenester for selskapet enn å  
utarbeide årsregnskapet: Ja

#### Grunnlag for avgivelse

År 2024: Årsregnskap er elektronisk innlevert.  
År 2023: Tall er hentet fra elektronisk innlevert årsregnskap fra 2024.

*Det er ikke krav til at årsregnskapet m.v. som sendes til Regnskapsregisteret er undertegnet. Kontrollen på at dette er utført ligger hos revisor/enhetens øverste organ. Sikkerheten ivaretas ved at innsender har rolle/rettighet for innsending av årsregnskapet via Altinn, og ved at det bekreftes at årsregnskapet er fastsatt av kompetent organ.*

Brønnøysundregistrene, 23.06.2025

---

Brønnøysundregistrene  
Postadresse: Postboks 900, 8910 Brønnøysund  
Telefon: 75 00 75 00  
E-post: firmapost@brreg.no Internett: www.brreg.no  
Organisasjonsnummer: 974 760 673



Organisasjonsnr: 993 449 113  
STAFFAN INVEST AS

## RESULTATREGNSKAP

<b>Beløp i: NOK</b>	<b>Note</b>	<b>2024</b>	<b>2023</b>
<b>RESULTATREGNSKAP</b>			
<b>Kostnader</b>			
Lønnskostnad	1	10 000	
Annen driftskostnad		29 811	68 929
<b>Sum kostnader</b>		<b>39 811</b>	<b>68 929</b>
<b>Driftsresultat</b>		<b>-39 811</b>	<b>-68 929</b>
<b>Finansinntekter og finanskostnader</b>			
Annen renteinntekt		4 919	11 211
Annen finansinntekt	2	1 865 756	1 531 074
<b>Sum finansinntekter</b>		<b>1 870 675</b>	<b>1 542 285</b>
Annen rentekostnad		646 606	658 725
Annen finanskostnad	2	1 120 182	786 336
<b>Sum finanskostnader</b>		<b>1 766 788</b>	<b>1 445 061</b>
<b>Netto finans</b>		<b>103 886</b>	<b>97 223</b>
<b>Resultat før skattekostnad</b>	3	<b>64 075</b>	<b>28 294</b>
Skattekostnad på resultat	3		
<b>Årsresultat</b>	4	<b>64 075</b>	<b>28 294</b>
<b>Årsresultat etter minoritetsinteresser</b>		<b>64 075</b>	<b>28 294</b>
<b>Totalresultat</b>		<b>64 075</b>	<b>28 294</b>
<b>Overføringer og disponeringer</b>			
Avsatt til annen egenkapital		64 075	28 294
<b>Sum overføringer og disponeringer</b>		<b>64 075</b>	<b>28 294</b>



Organisasjonsnr: 993 449 113  
STAFFAN INVEST AS

## BALANSE

Beløp i: NOK	Note	2024	2023
<b>BALANSE - EIENDELER</b>			
<b>Anleggsmidler</b>			
<b>Immaterielle eiendeler</b>			
Utsatt skattefordel	3		
<b>Varige driftsmidler</b>			
Driftsløsøre, inventar o. a. utstyr	5	57 800	57 800
<b>Sum varige driftsmidler</b>		<b>57 800</b>	<b>57 800</b>
<b>Sum anleggsmidler</b>		<b>57 800</b>	<b>57 800</b>
<b>Omløpsmidler</b>			
<b>Varer</b>			
<b>Investeringer</b>			
Markedsbaserte aksjer	2	16 601 103	18 354 918
Markedsbaserte obligasjoner	2	822 500	822 500
<b>Sum investeringer</b>		<b>17 423 603</b>	<b>19 177 418</b>
<b>Bankinnskudd, kontanter og lignende</b>			
Bankinnskudd, kontanter o. l.		399 332	510 571
<b>Sum bankinnskudd, kontanter og lignende</b>		<b>399 332</b>	<b>510 571</b>
<b>Sum omløpsmidler</b>		<b>17 822 934</b>	<b>19 687 989</b>
<b>SUM EIENDELER</b>		<b>17 880 734</b>	<b>19 745 789</b>
<b>BALANSE - EGENKAPITAL OG GJELD</b>			
<b>Egenkapital</b>			
<b>Innskutt egenkapital</b>			
Aksjekapital	6	2 418 237	2 418 237
Beholdning av egne aksjer	6		
<b>Sum innskutt egenkapital</b>		<b>2 418 237</b>	<b>2 418 237</b>
<b>Opptjent egenkapital</b>			
Annen egenkapital	7	6 752 168	6 688 093
<b>Sum opptjent egenkapital</b>		<b>6 752 168</b>	<b>6 688 093</b>
<b>Sum egenkapital</b>	4	<b>9 170 405</b>	<b>9 106 330</b>
<b>Gjeld</b>			
<b>Langsiktig gjeld</b>			



Utsatt skatt	3		
<b>Annen langsiktig gjeld</b>			
Gjeld til			
kredittinstitusjoner		8 695 266	10 186 895
<b>Sum annen langsiktig gjeld</b>		<b>8 695 266</b>	<b>10 186 895</b>
<b>Sum langsiktig gjeld</b>		<b>8 695 266</b>	<b>10 186 895</b>
<b>Kortsiktig gjeld</b>			
Betalbar skatt	3		
Annen kortsiktig gjeld		15 063	452 563
<b>Sum kortsiktig gjeld</b>		<b>15 063</b>	<b>452 563</b>
<b>Sum gjeld</b>		<b>8 710 329</b>	<b>10 639 459</b>
<b>SUM EGENKAPITAL OG GJELD</b>		<b>17 880 734</b>	<b>19 745 789</b>



Organisasjonsnr: 993 449 113  
STAFFAN INVEST AS

NOTEOPPLYSNINGER - SELSKAP - alle poster oppgitt i hele tall

**Note**

1

Antall årsverk i regnskapsåret  
0.00

Sum Beløp

Balanseført verdi 31.12. Varige driftsmidler Immaterielle eiend.

**Konsernregnskap**

Morselskapet sitt navn

Forretningskontor for morselskapet

**Begrunnelse for at datterselskap er utelatt fra konsolideringen**

Samlet beløp - tilknyttet selskap Årets Fjorårets

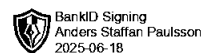
Samlet beløp - foretak i samme konsern Årets Fjorårets

Samlet beløp - foretak i samme konsern Årets Fjorårets

Samlet beløp - felles kontrollert virksomhet Årets Fjorårets

Pantstillelse Beløp

Beholdning av egne aksjer Antall Pålydende Andel av aksjek.



# Årsregnskap 2024

## Staffan Invest AS

**Resultatregnskap**  
**Balanse**  
**Noter til regnskapet**

**Org.nr.: 993 449 113**



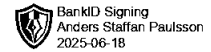
<b>Staffan Invest AS</b>			
<b>Resultatregnskap</b>			
<b>Driftsinntekter og driftskostnader</b>	<b>Note</b>	<b>2024</b>	<b>2023</b>
Lønnskostnad	1	10 000	0
Annen driftskostnad		29 811	68 929
<b>Sum driftskostnader</b>		<b>39 811</b>	<b>68 929</b>
<b>Driftsresultat</b>		<b>-39 811</b>	<b>-68 929</b>
<b>Finansinntekter og finanskostnader</b>			
Annen renteinntekt		4 919	11 211
Annen finansinntekt	2	1 865 756	1 531 074
Annen rentekostnad		646 606	658 725
Annen finanskostnad	2	1 120 182	786 336
<b>Resultat av finansposter</b>		<b>103 886</b>	<b>97 223</b>
Resultat før skattekostnad	3	64 075	28 294
<b>Resultat</b>		<b>64 075</b>	<b>28 294</b>
<b>Årsresultat</b>	4	<b>64 075</b>	<b>28 294</b>
<b>Overføringer</b>			
Avsatt til annen egenkapital		64 075	28 294
<b>Sum overføringer</b>		<b>64 075</b>	<b>28 294</b>



<b>Staffan Invest AS</b>			
<b>Balanse</b>			
<b>Eiendeler</b>	<b>Note</b>	<b>2024</b>	<b>2023</b>
<b>Anleggsmidler</b>			
<b>Varige driftsmidler</b>			
Driftsløsøre, inventar o.a. utstyr	5	57 800	57 800
<b>Sum varige driftsmidler</b>		<u>57 800</u>	<u>57 800</u>
<b>Finansielle anleggsmidler</b>			
<b>Sum anleggsmidler</b>		<u>57 800</u>	<u>57 800</u>
<b>Omløpsmidler</b>			
<b>Fordringer</b>			
<b>Investeringer</b>			
Markedsbaserte finansielle instrumenter	2	16 601 103	18 354 918
Markedsbaserte obligasjoner	2	822 500	822 500
<b>Sum investeringer</b>		<u>17 423 603</u>	<u>19 177 418</u>
Bankinnskudd, kontanter o.l.		399 332	510 571
<b>Sum omløpsmidler</b>		<u>17 822 934</u>	<u>19 687 989</u>
<b>Sum eiendeler</b>		<u>17 880 734</u>	<u>19 745 789</u>



<b>Staffan Invest AS</b>			
Balanse			
	Note	2024	2023
<b>Egenkapital og gjeld</b>			
<b>Innskutt egenkapital</b>			
Aksjekapital	6	<u>2 418 237</u>	<u>2 418 237</u>
<b>Sum innskutt egenkapital</b>		<u><b>2 418 237</b></u>	<u><b>2 418 237</b></u>
<b>Opptjent egenkapital</b>			
Annen egenkapital	7	<u>6 752 168</u>	<u>6 688 093</u>
<b>Sum opptjent egenkapital</b>		<u><b>6 752 168</b></u>	<u><b>6 688 093</b></u>
<b>Sum egenkapital</b>	4	<u><b>9 170 405</b></u>	<u><b>9 106 330</b></u>
<b>Gjeld</b>			
<b>Annen langsiktig gjeld</b>			
Gjeld til kredittinstitusjoner		<u>8 695 266</u>	<u>10 186 895</u>
<b>Sum annen langsiktig gjeld</b>		<u><b>8 695 266</b></u>	<u><b>10 186 895</b></u>
<b>Kortsiktig gjeld</b>			
Annen kortsiktig gjeld		<u>15 063</u>	<u>452 563</u>
<b>Sum kortsiktig gjeld</b>		<u><b>15 063</b></u>	<u><b>452 563</b></u>
<b>Sum gjeld</b>		<u><b>8 710 329</b></u>	<u><b>10 639 459</b></u>
<b>Sum egenkapital og gjeld</b>		<u><b>17 880 734</b></u>	<u><b>19 745 789</b></u>
Asker			
<hr/> Anders Staffan Paulsson styreleder			
Staffan Invest AS		Side 4	



## Regnskapsprinsipper

Årsregnskapet er satt opp i samsvar med regnskapsloven og NRS 8 - God regnskapsskikk for små foretak.

### Skatt

Skattekostnaden i resultatregnskapet omfatter både periodens betalbare skatt og endring i utsatt skatt. Utsatt skatt er beregnet med 22 % på grunnlag av de midlertidige forskjeller som eksisterer mellom regnskapsmessige og skattemessige verdier, samt ligningsmessig underskudd til fremføring ved utgangen av regnskapsåret. Skatteøkende og skattereduserende midlertidige forskjeller som reverserer eller kan reverseres i samme periode er utlignet og nettoført.

### Klassifisering og vurdering av anleggsmidler

Anleggsmidler omfatter eiendeler bestemt til varig eie og bruk. Anleggsmidler er vurdert til anskaffelseskost. Varige driftsmidler balanseføres og avskrives over driftsmidlets økonomiske levetid. Avskrivningsperioden for fast eiendom anskaffet etter 2009 er dekomponert i en del som gjelder råbygget og en del som gjelder faste tekniske installasjoner. Varige driftsmidler nedskrives til gjenvinnbart beløp ved verdifall som forventes ikke å være forbigående. Gjenvinnbart beløp er det høyeste av netto salgsverdi og verdi i bruk. Verdi i bruk er nåverdi av fremtidige kontantstrømmer knyttet til eiendelen. Nedskrivningen reverseres når grunnlaget for nedskrivningen ikke lenger er til stede.

### Klassifisering og vurdering av omløpsmidler

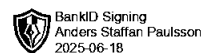
Omløpsmidler og kortsiktig gjeld omfatter normalt poster som forfaller til betaling innen ett år etter balansedagen, samt poster som knytter seg til varekretsløpet. Omløpsmidler vurderes til laveste verdi av anskaffelseskost og virkelig verdi.

## Note 1 Lønnskostnader

Staffan Invest AS har ikke hatt lønns- eller personalkostnader i 2024 og det foreligger heller ingen slike forpliktelser.

## Note 2 Markedsbaserte verdipapirer

	Anskaffelseskost	Balanseført verdi	Markedsverdi
Kortsiktige plasseringer	17 423 603	17 423 603	24 622 809
<b>Sum</b>	<b>17 423 603</b>	<b>17 423 603</b>	<b>24 622 809</b>
<b>Sum verdipapirer</b>	<b>17 423 603</b>	<b>17 423 603</b>	<b>24 622 809</b>



## Note 3 Skatt

<b>Årets skattekostnad</b>	<b>2024</b>	<b>2023</b>
Resultatført skatt på ordinært resultat:		
Betalbar skatt	0	0
Endring i utsatt skattefordel	0	0
<b>Skattekostnad ordinært resultat</b>	<b>0</b>	<b>0</b>

Skattepliktig inntekt:		
Resultat før skatt	64 075	28 294
Permanente forskjeller	-1 719 506	-389 133
<b>Skattepliktig inntekt</b>	<b>-1 655 430</b>	<b>-360 839</b>

Betalbar skatt i balansen:		
Betalbar skatt på årets resultat	0	0
<b>Sum betalbar skatt i balansen</b>	<b>0</b>	<b>0</b>

Skatteeffekten av midlertidige forskjeller og underskudd til fremføring som har gitt opphav til utsatt skatt og utsatte skattefordeler, spesifisert på typer av midlertidige forskjeller

	<b>2024</b>	<b>2023</b>	<b>Endring</b>
Akkumulert fremførbart underskudd	-5 994 434	-4 339 004	1 655 430
Inngår ikke i beregningen av utsatt skatt	5 994 434	4 339 004	-1 655 430
<b>Utsatt skattefordel (22 %)</b>	<b>0</b>	<b>0</b>	<b>0</b>

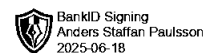
I henhold til God regnskapsskikk for små foretak balanseføres ikke utsatt skattefordel.

## Note 4 Egenkapital

	<b>Aksjekapital</b>	<b>Annen egenkapital</b>	<b>Sum egenkapital</b>
Pr. 31.12.2023	2 418 237	6 688 093	9 106 330
Årets resultat		64 075	64 075
<b>Pr 31.12.2024</b>	<b>2 418 237</b>	<b>6 752 168</b>	<b>9 170 405</b>

## Note 5 Varige driftsmidler

	<b>Kunst</b>	<b>Totalt</b>
Anskaffelseskost 01.01.2024	57 800	57 800
<b>Anskaffelseskost 31.12.2024</b>	<b>57 800</b>	<b>57 800</b>
<b>Bokført verdi 31.12.2024</b>	<b>57 800</b>	<b>57 800</b>



## Note 6 Aksjonærer

Aksjekapitalen i Staffan Invest AS pr. 31.12 består av:

	Antall	Pålydende	Bokført
Ordinære aksjer	50	48 364,7	2 418 237
<b>Sum</b>	<b>50</b>		<b>2 418 237</b>

## Eierstruktur

Aksjonærer i % pr. 31.12:

	Ordinære	Eierandel	Stemmeandel
Anders Staffan Paulsson	50	100,0	100,0

Aksjer eiet av medlemmer i styret og daglig leder:

Navn	Verv	Ordinære
Anders Staffan Paulsson	styreleder	50
<b>Totalt antall aksjer</b>		<b>50</b>

## Note 7 Fortsatt drift

Regnskapet er satt opp under forutsetning om fortsatt drift.