



ÅRSREGNSKAPET FOR REGNSKAPSÅRET 2023 - GENERELL INFORMASJON

Enheten

Organisasjonsnummer: 987 634 812
Organisasjonsform: Aksjeselskap
Foretaksnavn: FH - INVEST AS
Forretningsadresse: c/o F O Hestness
Stasjonsveien 20E
4018 STAVANGER

Regnskapsår

Årsregnskapets periode: 01.01.2023 - 31.12.2023

Konsern

Morselskap i konsern: Nei

Regnskapsregler

Regler for små foretak benyttet: Ja
Benyttet ved utarbeidelsen av årsregnskapet til selskapet: Regnskapslovens alminnelige regler

Årsregnskapet fastsatt av kompetent organ

Bekreftet av representant for selskapet: FORMUE ACCOUNTING AS

Dato for fastsettelse av årsregnskapet: 28.06.2024

Grunnlag for avgivelse

År 2023: Årsregnskapet er elektronisk innlevert
År 2022: Tall er hentet fra elektronisk innlevert årsregnskap fra 2023

Det er ikke krav til at årsregnskapet m.v. som sendes til Regnskapsregisteret er undertegnet. Kontrollen på at dette er utført ligger hos revisor/enhetens øverste organ. Sikkerheten ivaretas ved at innsender har rolle/rettighet for innsending av årsregnskapet via Altinn, og ved at det bekreftes at årsregnskapet er fastsatt av kompetent organ.

Brønnøysundregistrene, 29.06.2025



Brønnøysundregistrene

Brønnøysundregistrene Årsregnskap regnskapsåret 2023 for 987634812

Postadresse: 8910 Brønnøysund

Telefoner: Opplysningstelefonen 75 00 75 00 Telefaks 75 00 75 05

E-post: firmapost@brreg.no Internett: www.brreg.no

Organisasjonsnummer: 974 760 673



Resultatregnskap

Beløp i: NOK	Note	2023	2022
RESULTATREGNSKAP			
Inntekter			
Avkastning på finansinvesteringer	1	9 668 907	12 215 640
Sum inntekter		9 668 907	12 215 640
Kostnader			
Varekostnad	1		
Annen driftskostnad	2	2 078 497	2 036 268
Sum kostnader		2 078 497	2 036 268
Driftsresultat		7 590 410	10 179 372
Finansinntekter og finanskostnader			
Annen renteinntekt		62 415	36 626
Sum finansinntekter		62 415	36 626
Annen rentekostnad		4 381	
Sum finanskostnader		4 381	
Netto finans		58 034	36 626
Ordinært resultat før skattekostnad		7 648 445	10 215 998
Skattekostnad på resultat	3		352 554
Ordinært resultat etter skattekostnad		7 648 445	9 863 444
Årsresultat		7 648 445	9 863 444
Årsresultat etter minoritetsinteresser		7 648 445	9 863 444
Totalresultat		7 648 445	9 863 444
Overføringer og disponeringer			
Ordinært utbytte			19 500 000
Avsatt til annen egenkapital		7 648 445	9 863 444
Overført fra overkursfond			-19 500 000
Sum overføringer og disponeringer	4	7 648 445	9 863 444



Resultatregnskap

Beløp i: NOK	Note	2023	2022
---------------------	-------------	-------------	-------------



Balanse

Beløp i: NOK	Note	2023	2022
BALANSE - EIENDELER			
Anleggsmidler			
Immaterielle eiendeler			
Sum anleggsmidler		0	0
Omløpsmidler			
Varer			
Andre kortsiktige fordringer			
Investeringer			
Omløpsaksjer og -aksjefond	5	124 138 815	116 287 597
Andeler i deltakerligende selskaper	5	788 925	2 399 675
Obligasjoner og pengemarkedsfond	5	82 566 891	82 054 264
Andre finansielle instrumenter	5		2 422 266
Sum investeringer		207 494 631	203 163 803
Bankinnskudd, kontanter og lignende			
Bankinnskudd, kontanter o.l.		525 001	1 032 630
Sum bankinnskudd, kontanter og lignende		525 001	1 032 630
Sum omløpsmidler		208 019 632	204 196 432
SUM EIENDELER		208 019 632	204 196 432

BALANSE - EGENKAPITAL OG GJELD

Egenkapital

Innskutt egenkapital

Aksjekapital	4	4 920 346	4 920 346
Overkurs	4	75 476 475	75 476 475
Annen innskutt egenkapital	4	-23 191	-23 191
Sum innskutt egenkapital		80 373 630	80 373 630

Opptjent egenkapital



Balanse

Beløp i: NOK	Note	2023	2022
Annen egenkapital	4	127 163 139	119 514 694
Sum opptjent egenkapital		127 163 139	119 514 694
Sum egenkapital		207 536 769	199 888 325
Sum langsiktig gjeld		0	0
Kortsiktig gjeld			
Leverandørgjeld			14 353
Betalbar skatt	3		352 554
Utbytte			3 500 000
Annen kortsiktig gjeld		482 863	441 201
Sum kortsiktig gjeld		482 863	4 308 108
Sum gjeld		482 863	4 308 108
SUM EGENKAPITAL OG GJELD		208 019 632	204 196 432



Brønnøysundregistrene

ÅRSREGNSKAP FOR REGNSKAPSÅRET 2023 - GENERELL INFORMASJON

Journalnummer: 2024 588119

Enheten

Organisasjonsnummer: 987 634 812
Organisasjonsform: Aksjeselskap
Foretaksnavn: FH - INVEST AS
Forretningsadresse: c/o F O Hestness
Stasjonsveien 20E
4018 STAVANGER

Regnskapsår

Årsregnskapets periode: 01.01.2023 - 31.12.2023

Konsern

Morselskap i konsern: Nei

Regnskapsregler

Regler for små foretak benyttet: Ja
Benyttet ved utarbeidelsen av
årsregnskapet til selskapet: Regnskapslovens alminnelige regler

Årsregnskapet fastsatt av kompetent organ

Bekreftet av representant for selskapet: FORMUE ACCOUNTING AS
Dato for fastsettelse av årsregnskapet: 28.06.2024

Revisjon

Årsregnskapet er utarbeidet av ekstern
autorisert regnskapsfører: Ja
Ekstern autorisert regnskapsfører har i
løpet av regnskapsåret bistått ved den
løpende regnskapsføringen eller utført
andre tjenester for selskapet enn å
utarbeide årsregnskapet: Ja

Grunnlag for avgivelse

År 2023: Årsregnskap er elektronisk innlevert.
År 2022: Tall er hentet fra elektronisk innlevert årsregnskap fra 2023.

Det er ikke krav til at årsregnskapet m.v. som sendes til Regnskapsregisteret er undertegnet. Kontrollen på at dette er utført ligger hos revisor/enhetens øverste organ. Sikkerheten ivaretas ved at innsender har rolle/rettighet for innsending av årsregnskapet via Altinn, og ved at det bekreftes at årsregnskapet er fastsatt av kompetent organ.

Brønnøysundregistrene, 06.07.2024

Brønnøysundregistrene
Postadresse: Postboks 900, 8910 Brønnøysund
Telefon: 75 00 75 00
E-post: firmapost@brreg.no Internett: www.brreg.no
Organisasjonsnummer: 974 760 673



Organisasjonsnr: 987 634 812
FH - INVEST AS

RESULTATREGNSKAP

Beløp i: NOK	Note	2023	2022
RESULTATREGNSKAP			
Inntekter			
Avkastning på finansinvesteringer	1	9 668 907	12 215 640
Sum inntekter		9 668 907	12 215 640
Kostnader			
Varekostnad	1		
Annen driftskostnad	2	2 078 497	2 036 268
Sum kostnader		2 078 497	2 036 268
Driftsresultat		7 590 410	10 179 372
Finansinntekter og finanskostnader			
Annen renteinntekt		62 415	36 626
Sum finansinntekter		62 415	36 626
Annen rentekostnad		4 381	
Sum finanskostnader		4 381	
Netto finans		58 034	36 626
Ordinært resultat før skattekostnad		7 648 445	10 215 998
Skattekostnad på resultat	3		352 554
Ordinært resultat etter skattekostnad		7 648 445	9 863 444
Årsresultat		7 648 445	9 863 444
Årsresultat etter minoritetsinteresser		7 648 445	9 863 444
Totalresultat		7 648 445	9 863 444
Overføringer og disponeringer			
Ordinært utbytte			19 500 000
Avsatt til annen egenkapital		7 648 445	9 863 444
Overført fra overkursfond			-19 500 000
Sum overføringer og disponeringer	4	7 648 445	9 863 444



Organisasjonsnr: 987 634 812
FH - INVEST AS

BALANSE

Beløp i: NOK Note 2023 2022

BALANSE - EIENDELER

Anleggsmidler Immaterielle eiendeler

Sum anleggsmidler 0 0

Omløpsmidler Varer

Andre kortsiktige
fordringer

Investeringer

Omløpsaksjer og -aksjefond 5 124 138 815 116 287 597

Andeler i deltakerligende
selskaper 5 788 925 2 399 675

Obligasjoner og
pengemarkedsfond 5 82 566 891 82 054 264

Andre finansielle
instrumenter 5 2 422 266

Sum investeringer 207 494 631 203 163 803

Bankinnskudd, kontanter og lignende

Bankinnskudd, kontanter o.
l. 525 001 1 032 630

Sum bankinnskudd,
kontanter og lignende 525 001 1 032 630

Sum omløpsmidler 208 019 632 204 196 432

SUM EIENDELER 208 019 632 204 196 432

BALANSE - EGENKAPITAL OG GJELD

Egenkapital

Innskutt egenkapital

Aksjekapital 4 4 920 346 4 920 346

Overkurs 4 75 476 475 75 476 475

Annen innskutt egenkapital 4 -23 191 -23 191

Sum innskutt egenkapital 80 373 630 80 373 630

Opptjent egenkapital

Annen egenkapital 4 127 163 139 119 514 694

Sum opptjent egenkapital 127 163 139 119 514 694

Sum egenkapital 207 536 769 199 888 325



Sum langsiktig gjeld		0	0
Kortsiktig gjeld			
Leverandørgjeld			14 353
Betalbar skatt	3		352 554
Utbytte			3 500 000
Annen kortsiktig gjeld		482 863	441 201
Sum kortsiktig gjeld		482 863	4 308 108
Sum gjeld		482 863	4 308 108
SUM EGENKAPITAL OG GJELD		208 019 632	204 196 432



Organisasjonsnr: 987 634 812
FH - INVEST AS

NOTEOPPLYSNINGER - SELSKAP - alle poster oppgitt i hele tall

Note
2

Antall årsverk i regnskapsåret
0.00

Sum Beløp

Balanseført verdi 31.12. Varige driftsmidler Immaterielle eiend.

Konsernregnskap

Morselskapet sitt navn

Forretningskontor for morselskapet

Begrunnelse for at datterselskap er utelatt fra konsolideringen

Samlet beløp - tilknyttet selskap Årets Fjorårets


Samlet beløp - foretak i samme konsern Årets Fjorårets

Samlet beløp - foretak i samme konsern Årets Fjorårets

Samlet beløp - felles kontrollert virksomhet Årets Fjorårets

Pantstillelse Beløp

Beholdning av egne aksjer Antall Pålydende Andel av aksjek.



Årsregnskap 2023

FH - Invest AS

org. nr. 987 634 812



Utarbeidet av Formue Accounting AS



FH - Invest AS

RESULTATREGNSKAP 01.01. - 31.12.

	Note	2023	2022
DRIFTSINNEKTER			
Avkastning på finansinvesteringer	1	9 668 907	12 215 640
SUM DRIFTSINNEKT		9 668 907	12 215 640
DRIFTSKOSTNADER			
Annen driftskostnad	2	(2 078 497)	(2 036 268)
SUM DRIFTSKOSTNAD		(2 078 497)	(2 036 268)
DRIFTSRESULTAT		7 590 410	10 179 372
FINANSPOSTER			
Annen renteinntekt		62 415	36 626
Annen rentekostnad		(4 381)	0
SUM FINANSPOSTER		58 034	36 626
ORDINÆRT RESULTAT FØR SKATTEKOSTNAD		7 648 445	10 215 998
Skattekostnad på resultat	3	0	(352 554)
ÅRSRESULTAT		7 648 445	9 863 444
DISPONERING (DEKNING) AV ÅRSRESULTATET			
Foreslått utbytte		0	3 500 000
Tilleggsutbytte		0	16 000 000
Avsatt til annen egenkapital		7 648 445	9 863 444
Overført fra overkursfond		0	(19 500 000)
SUM DISPONERT (DEKKET)	4	7 648 445	9 863 444



FH - Invest AS

BALANSE PR. 31.12.

	Note	2023	2022
EIENDELER			
OMLØPSMIDLER			
Finansielle omløpsmidler			
Omløpsaksjer og -aksjefond	5	124 138 815	116 287 597
Andeler i deltakerligende selskaper	5	788 925	2 399 675
Obligasjoner og pengemarkedsfond	5	82 566 891	82 054 264
Andre finansielle instrumenter	5	0	2 422 266
Sum finansielle omløpsmidler		<u>207 494 631</u>	<u>203 163 803</u>
Bankinnskudd, kontanter o.l.		525 001	1 032 630
SUM OMLØPSMIDLER		<u>208 019 632</u>	<u>204 196 432</u>
SUM EIENDELER		<u>208 019 632</u>	<u>204 196 432</u>



FH - Invest AS

BALANSE PR. 31.12.

	Note	2023	2022
EGENKAPITAL OG GJELD			
EGENKAPITAL			
Innskutt egenkapital			
Aksjekapital	4	4 920 346	4 920 346
Overkurs	4	75 476 475	75 476 475
Annen innskutt egenkapital	4	-23 191	-23 191
Sum innskutt egenkapital		80 373 630	80 373 630
Opptjent egenkapital			
Annen egenkapital	4	127 163 139	119 514 694
Sum opptjent egenkapital		127 163 139	119 514 694
SUM EGENKAPITAL		207 536 769	199 888 325
GJELD			
Kortsiktig gjeld			
Leverandørgjeld		0	14 353
Betalbar skatt	3	0	352 554
Utbytte		0	3 500 000
Annen kortsiktig gjeld		482 863	441 201
Sum kortsiktig gjeld		482 863	4 308 108
SUM GJELD		482 863	4 308 108
SUM EGENKAPITAL OG GJELD		208 019 632	204 196 432

Oslo , 28.06.2024

Frank Olav Hestness
Styrets leder



FH - Invest AS

NOTER TIL ÅRSREGNSKAPET 2023

REGNSKAPSPRINSIPPER

Årsregnskapet er satt opp i samsvar med regnskapsloven og god regnskapsskikk for små foretak.

Eiendeler bestemt til varig eie eller bruk er klassifisert som anleggsmidler. Andre eiendeler er klassifisert som omløpsmidler. Fordringer som skal tilbakebetales innen ett år, er uansett klassifisert som omløpsmidler. Ved klassifisering av kortsiktig og langsiktig gjeld er tilsvarende kriterier lagt til grunn.

Omløpsmidler

Omløpsmidler vurderes til laveste av anskaffelseskost og virkelig verdi. Kortsiktig gjeld balanseføres til nominelt mottatt beløp på etableringstidspunktet.

Investeringer i aksjer, andeler og andre finansielle instrumenter

Kortsiktige plasseringer (aksjer, andeler mv. vurdert som omløpsmidler) vurderes til laveste av anskaffelseskost og virkelig verdi på balansedagen. For verdipapirer som er en del av en veldiversifisert portefølje med innslag av ulike aktivaklasser der porteføljen forvaltes samlet med hensyn på risiko og avkastning, benyttes laveste verdis prinsipp samlet for porteføljen.

Inntektsføring av avkastning på investeringer

Avkastning på investering i aksjer, andeler og andre finansielle instrumenter, samt mottatt utbytte og andre utdelinger, inngår i avkastning på finansinvesteringer under driftsinntekter. Avkastning inkluderer både realiserte og urealiserte resultatførte beløp, renter på obligasjoner og pengemarkedsfond og valutaendringer knyttet til investeringer. Negativ avkastning (resultatførte tap og nedskrivning) kommer til fradrag. Netto negativ avkastning inngår i negativ avkastning på finansinvesteringer under driftskostnader.

Skatt

Skattekostnaden i resultatregnskapet omfatter både periodens betalbare skatt og endring i utsatt skatt. Utsatt skatt/skattefordel er beregnet med 22% på grunnlag av de midlertidige forskjeller som eksisterer mellom regnskapsmessige og skattemessige verdier. Skatteøkende og skattereduserende midlertidige forskjeller som reverserer eller kan reversere i samme periode er utlignet. Utsatt skattefordel er i samsvar med god regnskapsskikk for små foretak unnlatt balanseført.



FH - Invest AS

NOTER TIL ÅRSREGNSKAPET 2023

NOTE 1 SAMMENSLÅTTE POSTER

Positiv / Negativ avkastning finansinvesteringer	2023	2022
Mottatt utbytte / renter obligasjoner og pengemarkedsfond	1 783 169	2 904 451
Realisert gevinst / tap finansinvesteringer	7 885 738	9 311 189
Sum	9 668 907	12 215 640

NOTE 2 LØNSKOSTNADER, GODTGJØRELSE MM

Selskapet har i 2023 sysselsatt 0 årsverk.



FH - Invest AS

NOTER TIL ÅRSREGNSKAPET 2023

NOTE 3 SKATT

Årets skattekostnad	2023	2022
Resultatført skatt på ordinært resultat:		
Betalbar skatt	0	352 554
Endring i utsatt skattefordel	0	0
Skattekostnad ordinært resultat	0	352 554
Skattepliktig inntekt:		
Resultat før skatt	7 648 445	10 215 998
Permanente forskjeller	-7 970 840	-7 996 411
Anvendelse av fremførbart underskudd	0	-617 072
Skattepliktig inntekt	-322 395	1 602 516
Betalbar skatt i balansen:		
Betalbar skatt på årets resultat	0	352 554
Sum betalbar skatt i balansen	0	352 554

Skatteeffekten av midlertidige forskjeller og underskudd til fremføring som har gitt opphav til utsatt skatt og utsatte skattefordeler, spesifisert på typer av midlertidige forskjeller

	2023	2022	Endring
Aksjer og andre verdipapirer	0	0	-1
Andeler	-8 249 901	-9 232 889	-982 988
Akkumulert fremførbart underskudd	-322 395	0	322 395
Inngår ikke i beregningen av utsatt skatt	8 572 296	9 232 889	660 593
Utsatt skattefordel (22 %)	0	0	0

I henhold til God regnskapsskikk for små foretak balanseføres ikke utsatt skattefordel.



FH - Invest AS

NOTER TIL ÅRSREGNSKAPET 2023

NOTE 4 EGENKAPITAL

Egenkapital	Aksjekapital	Overkurs	Annen egenkapital	Annen innskutt EK	Sum egenkapital
01.01.2023	4 920 346	75 476 475	119 514 694	-23 191	199 888 324
Årets resultat	0	0	7 648 445		7 648 445
31.12.2023	4 920 346	75 476 475	127 163 139	-23 191	207 536 769

NOTE 5 INVESTERINGER I AKSJER, ANDELER OG ANDRE FINANSIELLE INSTRUMENTER

Investeringer	Anskaffelses kost	Balanseført verdi 31.12.2023	Virkelig verdi 31.12.2023	Uinnkalt ansvar*)
Omløpsaksjer og -aksjefond	124 138 815	124 138 815	195 598 248	17 191 947
Andeler i deltakerlignede selskaper	788 925	788 925	3 565 009	4 127 241
Obligasjoner og pengemarkedsfond	82 566 891	82 566 891	89 759 053	0
Andre finansielle instrumenter	0	0	0	0
Sum	207 494 631	207 494 631	288 922 310	21 319 188

*) Uinnkalt ansvar er på tidspunktet for avleggelse av regnskapet.



KPMG AS
Kanalveien 11
P.O. Box 4 Kristianborg
N-5822 Bergen

Telephone +47 45 40 40 63
Internet www.kpmg.no
Enterprise 935 174 627 MVA

Til generalforsamlingen i FH - Invest AS

Uavhengig revisors beretning

Konklusjon

Vi har revidert årsregnskapet for FH - Invest AS som består av balanse per 31. desember 2023, resultatregnskap for regnskapsåret avsluttet per denne datoen og noter til årsregnskapet, herunder et sammendrag av viktige regnskapsprinsipper.

Etter vår mening

- oppfyller årsregnskapet gjeldende lovkrav, og
- gir årsregnskapet et rettviseende bilde av selskapets finansielle stilling per 31. desember 2023, og av dets resultater for regnskapsåret avsluttet per denne datoen i samsvar med regnskapslovens regler og god regnskapsskikk i Norge.

Grunnlag for konklusjonen

Vi har gjennomført revisjonen i samsvar med International Standards on Auditing (ISA-ene). Våre oppgaver og plikter i henhold til disse standardene er beskrevet nedenfor under *Revisors oppgaver og plikter ved revisjonen av årsregnskapet*. Vi er uavhengige av selskapet i samsvar med kravene i relevante lover og forskrifter i Norge og International Code of Ethics for Professional Accountants (inkludert internasjonale uavhengighetsstandarder) utstedt av International Ethics Standards Board for Accountants (IESBA-reglene), og vi har overholdt våre øvrige etiske forpliktelser i samsvar med disse kravene. Innhentet revisjonsbevis er etter vår vurdering tilstrekkelig og hensiktsmessig som grunnlag for vår konklusjon.

Styrets ansvar for årsregnskapet

Styret (ledelsen) er ansvarlig for å utarbeide årsregnskapet og for at det gir et rettviseende bilde i samsvar med regnskapslovens regler og god regnskapsskikk i Norge. Ledelsen er også ansvarlig for slik internkontroll som den finner nødvendig for å kunne utarbeide et årsregnskap som ikke inneholder vesentlig feilinformasjon, verken som følge av misligheter eller utilsiktede feil.

Ved utarbeidelsen av årsregnskapet må ledelsen ta standpunkt til selskapets evne til fortsatt drift og opplyse om forhold av betydning for fortsatt drift. Forutsetningen om fortsatt drift skal legges til grunn for årsregnskapet så lenge det ikke er sannsynlig at virksomheten vil bli avvirket.

Revisors oppgaver og plikter ved revisjonen av årsregnskapet

Vårt mål er å oppnå betryggende sikkerhet for at årsregnskapet som helhet ikke inneholder vesentlig feilinformasjon, verken som følge av misligheter eller utilsiktede feil, og å avgi en revisjonsberetning som inneholder vår konklusjon. Betryggende sikkerhet er en høy grad av sikkerhet, men ingen garanti for at en revisjon utført i samsvar med ISA-ene, alltid vil avdekke vesentlig feilinformasjon. Feilinformasjon kan oppstå som følge av misligheter eller utilsiktede feil. Feilinformasjon er å anse som vesentlig dersom den enkeltvis eller samlet med rimelighet kan forventes å påvirke de økonomiske beslutningene som brukerne foretar på grunnlag av årsregnskapet.

Offices in:

© KPMG AS, a Norwegian limited liability company and a member firm of the KPMG global organization of independent member firms affiliated with KPMG International Limited, a private English company limited by guarantee. All rights reserved.

Statsautoriserte revisorer - medlemmer av Den norske Revisorforening

Oslo	Elverum	Mo i Rana	Tromsø
Alta	Finnsnes	Molde	Trondheim
Arendal	Hamar	Sandefjord	Tynset
Bergen	Haugesund	Stavanger	Ulsteinvik
Bode	Knarvik	Stord	Alesund
Drammen	Kristiansand	Straume	

Penneo Dokumentnøkket: 7KT8Y-2P8UW-WXEGY-7GM2M-GLTDH-6TPEX



Som del av en revisjon i samsvar med ISA-ene, utøver vi profesjonelt skjønn og utviser profesjonell skepsis gjennom hele revisjonen. I tillegg:

- identifiserer og vurderer vi risikoen for vesentlig feilinformasjon i regnskapet, enten det skyldes misligheter eller utilsiktede feil. Vi utformer og gjennomfører revisjonshandlinger for å håndtere slike risikoer, og innhenter revisjonsbevis som er tilstrekkelig og hensiktsmessig som grunnlag for vår konklusjon. Risikoen for at vesentlig feilinformasjon som følge av misligheter ikke blir avdekket, er høyere enn for feilinformasjon som skyldes utilsiktede feil, siden misligheter kan innebære samarbeid, forfalskning, bevisste utelatelser, uriktige fremstillinger eller overstyring av internkontroll.
- opparbeider vi oss en forståelse av intern kontroll som er relevant for revisjonen, for å utforme revisjonshandlinger som er hensiktsmessige etter omstendighetene, men ikke for å gi uttrykk for en mening om effektiviteten av selskapets interne kontroll.
- evaluerer vi om de anvendte regnskapsprinsippene er hensiktsmessige og om regnskapsestimatene og tilhørende noteopplysninger utarbeidet av ledelsen er rimelige.
- konkluderer vi på om ledelsens bruk av fortsatt drift-forutsetningen er hensiktsmessig, og, basert på innhentede revisjonsbevis, hvorvidt det foreligger vesentlig usikkerhet knyttet til hendelser eller forhold som kan skape tvil av betydning om selskapets evne til fortsatt drift. Dersom vi konkluderer med at det eksisterer vesentlig usikkerhet, kreves det at vi i revisjonsberetningen henleder oppmerksomheten på tilleggsopplysningene i årsregnskapet, eller, dersom slike tilleggsopplysninger ikke er tilstrekkelige, at vi modifiserer vår konklusjon. Våre konklusjoner er basert på revisjonsbevis innhentet frem til datoen for revisjonsberetningen. Etterfølgende hendelser eller forhold kan imidlertid medføre at selskapet ikke kan fortsette driften.
- evaluerer vi den samlede presentasjonen, strukturen og innholdet i årsregnskapet, inkludert tilleggsopplysningene, og hvorvidt årsregnskapet gir uttrykk for de underliggende transaksjonene og hendelsene på en måte som gir et rettviseende bilde.

Vi kommuniserer med styret blant annet om det planlagte innholdet i og tidspunkt for revisjonsarbeidet og eventuelle vesentlige funn i revisjonen, herunder vesentlige svakheter i intern kontroll som vi avdekker gjennom revisjonen.

Bergen

KPMG AS

Stein Are Slettemark
Statsautorisert revisor
(elektronisk signert)

Penneo Dokumentnøkkel: 7KT8Y-2P8UW-WXEGY-7GM2M-GLTDH-6TPEX



PENNEO

Signaturene i dette dokumentet er juridisk bindende. Dokument signert med "Penneo™ - sikker digital signatur". De signerende parter sin identitet er registrert, og er listet nedenfor.

"Med min signatur bekrefter jeg alle datoer og innholdet i dette dokument."

Slettemark, Stein Are

Statsautorisert revisor

På vegne av: KPMG AS

Serienummer: no_bankid:9578-5999-4-1237850

IP: 80.232.xxx.xxx

2024-06-29 10:54:12 UTC



Penneo Dokumentnøkkel: 7KT8V-2P8UW-WXEGY-7GM2M-GLTDH-6TPEX


Dokumentet er signert digitalt, med **Penneo.com**. Alle digitale signatur-data i dokumentet er sikret og validert av den datamaskin-utregnede hash-verdien av det opprinnelige dokument. Dokumentet er låst og tids-stemplet med et sertifikat fra en betrodd tredjepart. All kryptografisk bevis er integrert i denne PDF, for fremtidig validering (hvis nødvendig).

Hvordan bekrefter at dette dokumentet er originalen?

Dokumentet er beskyttet av ett Adobe CDS sertifikat. Når du åpner dokumentet i

Adobe Reader, skal du kunne se at dokumentet er sertifisert av **Penneo e-signature service <penneo@penneo.com>**. Dette garanterer at innholdet i dokumentet ikke har blitt endret.

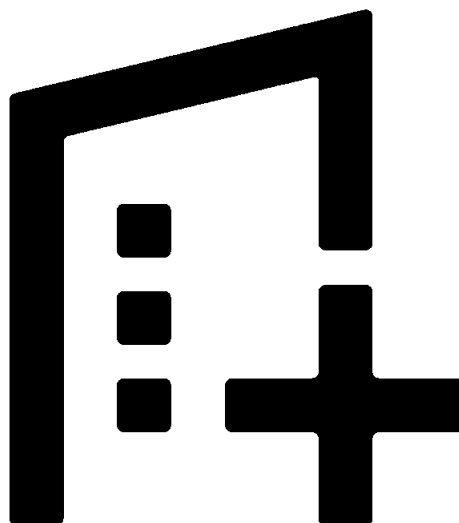
Det er lett å kontrollere de kryptografiske beviser som er lokalisert inne i dokumentet, med Penneo validator - <https://penneo.com/validator>



Årsregnskap 2023

FH - Invest AS

org. nr. 987 634 812



Utarbeidet av Formue Accounting AS



FH - Invest AS

RESULTATREGNSKAP 01.01. - 31.12.

	Note	2023	2022
DRIFTSINNEKTER			
Avkastning på finansinvesteringer	1	9 668 907	12 215 640
SUM DRIFTSINNEKT		9 668 907	12 215 640
DRIFTSKOSTNADER			
Annen driftskostnad	2	(2 078 497)	(2 036 268)
SUM DRIFTSKOSTNAD		(2 078 497)	(2 036 268)
DRIFTSRESULTAT		7 590 410	10 179 372
FINANSPOSTER			
Annen renteinntekt		62 415	36 626
Annen rentekostnad		(4 381)	0
SUM FINANSPOSTER		58 034	36 626
ORDINÆRT RESULTAT FØR SKATTEKOSTNAD		7 648 445	10 215 998
Skattekostnad på resultat	3	0	(352 554)
ÅRSRESULTAT		7 648 445	9 863 444
DISPONERING (DEKNING) AV ÅRSRESULTATET			
Foreslått utbytte		0	3 500 000
Tilleggsutbytte		0	16 000 000
Avsatt til annen egenkapital		7 648 445	9 863 444
Overført fra overkursfond		0	(19 500 000)
SUM DISPONERT (DEKKET)	4	7 648 445	9 863 444



FH - Invest AS

BALANSE PR. 31.12.

	Note	2023	2022
EIENDELER			
OMLØPSMIDLER			
Finansielle omløpsmidler			
Omløpsaksjer og -aksjefond	5	124 138 815	116 287 597
Andeler i deltakerligende selskaper	5	788 925	2 399 675
Obligasjoner og pengemarkedsfond	5	82 566 891	82 054 264
Andre finansielle instrumenter	5	0	2 422 266
Sum finansielle omløpsmidler		<u>207 494 631</u>	<u>203 163 803</u>
Bankinnskudd, kontanter o.l.		525 001	1 032 630
SUM OMLØPSMIDLER		<u>208 019 632</u>	<u>204 196 432</u>
SUM EIENDELER		<u>208 019 632</u>	<u>204 196 432</u>



FH - Invest AS

BALANSE PR. 31.12.

	Note	2023	2022
EGENKAPITAL OG GJELD			
EGENKAPITAL			
Innskutt egenkapital			
Aksjekapital	4	4 920 346	4 920 346
Overkurs	4	75 476 475	75 476 475
Annen innskutt egenkapital	4	-23 191	-23 191
Sum innskutt egenkapital		<u>80 373 630</u>	<u>80 373 630</u>
Opptjent egenkapital			
Annen egenkapital	4	<u>127 163 139</u>	<u>119 514 694</u>
Sum opptjent egenkapital		<u>127 163 139</u>	<u>119 514 694</u>
SUM EGENKAPITAL		<u>207 536 769</u>	<u>199 888 325</u>
GJELD			
Kortsiktig gjeld			
Leverandørgjeld		0	14 353
Betalbar skatt	3	0	352 554
Utbytte		0	3 500 000
Annen kortsiktig gjeld		<u>482 863</u>	<u>441 201</u>
Sum kortsiktig gjeld		<u>482 863</u>	<u>4 308 108</u>
SUM GJELD		<u>482 863</u>	<u>4 308 108</u>
SUM EGENKAPITAL OG GJELD		<u>208 019 632</u>	<u>204 196 432</u>

Oslo , 28.06.2024

Frank Olav Hestness
Styrets leder



FH - Invest AS

NOTER TIL ÅRSREGNSKAPET 2023

REGNSKAPSPRINSIPPER

Årsregnskapet er satt opp i samsvar med regnskapsloven og god regnskapsskikk for små foretak.

Eiendeler bestemt til varig eie eller bruk er klassifisert som anleggsmidler. Andre eiendeler er klassifisert som omløpsmidler. Fordringer som skal tilbakebetales innen ett år, er uansett klassifisert som omløpsmidler. Ved klassifisering av kortsiktig og langsiktig gjeld er tilsvarende kriterier lagt til grunn.

Omløpsmidler

Omløpsmidler vurderes til laveste av anskaffelseskost og virkelig verdi. Kortsiktig gjeld balanseføres til nominelt mottatt beløp på etableringstidspunktet.

Investeringer i aksjer, andeler og andre finansielle instrumenter

Kortsiktige plasseringer (aksjer, andeler mv. vurdert som omløpsmidler) vurderes til laveste av anskaffelseskost og virkelig verdi på balansedagen. For verdipapirer som er en del av en veldiversifisert portefølje med innslag av ulike aktivaklasser der porteføljen forvaltes samlet med hensyn på risiko og avkastning, benyttes laveste verdis prinsipp samlet for porteføljen.

Inntektsføring av avkastning på investeringer

Avkastning på investering i aksjer, andeler og andre finansielle instrumenter, samt mottatt utbytte og andre utdelinger, inngår i avkastning på finansinvesteringer under driftsinntekter. Avkastning inkluderer både realiserte og urealiserte resultatførte beløp, renter på obligasjoner og pengemarkedsfond og valutaendringer knyttet til investeringer. Negativ avkastning (resultatførte tap og nedskrivning) kommer til fradrag. Netto negativ avkastning inngår i negativ avkastning på finansinvesteringer under driftskostnader.

Skatt

Skattekostnaden i resultatregnskapet omfatter både periodens betalbare skatt og endring i utsatt skatt. Utsatt skatt/skattefordel er beregnet med 22% på grunnlag av de midlertidige forskjeller som eksisterer mellom regnskapsmessige og skattemessige verdier. Skatteøkende og skattereduserende midlertidige forskjeller som reverserer eller kan reversere i samme periode er utlignet. Utsatt skattefordel er i samsvar med god regnskapsskikk for små foretak unnlatt balanseført.



FH - Invest AS

NOTER TIL ÅRSREGNSKAPET 2023

NOTE 1 SAMMENSLÅTTE POSTER

Positiv / Negativ avkastning finansinvesteringer	2023	2022
Mottatt utbytte / renter obligasjoner og pengemarkedsfond	1 783 169	2 904 451
Realisert gevinst / tap finansinvesteringer	7 885 738	9 311 189
Sum	9 668 907	12 215 640

NOTE 2 LØNSKOSTNADER, GODTGJØRELSER MM

Selskapet har i 2023 sysselsatt 0 årsverk.



FH - Invest AS

NOTER TIL ÅRSREGNSKAPET 2023

NOTE 3 SKATT

Årets skattekostnad	2023	2022
Resultatført skatt på ordinært resultat:		
Betalbar skatt	0	352 554
Endring i utsatt skattefordel	0	0
Skattekostnad ordinært resultat	0	352 554
Skattepliktig inntekt:		
Resultat før skatt	7 648 445	10 215 998
Permanente forskjeller	-7 970 840	-7 996 411
Anvendelse av fremførbart underskudd	0	-617 072
Skattepliktig inntekt	-322 395	1 602 516
Betalbar skatt i balansen:		
Betalbar skatt på årets resultat	0	352 554
Sum betalbar skatt i balansen	0	352 554

Skatteeffekten av midlertidige forskjeller og underskudd til fremføring som har gitt opphav til utsatt skatt og utsatte skattefordeler, spesifisert på typer av midlertidige forskjeller

	2023	2022	Endring
Aksjer og andre verdipapirer	0	0	-1
Andeler	-8 249 901	-9 232 889	-982 988
Akkumulert fremførbart underskudd	-322 395	0	322 395
Inngår ikke i beregningen av utsatt skatt	8 572 296	9 232 889	660 593
Utsatt skattefordel (22 %)	0	0	0

I henhold til God regnskapsskikk for små foretak balanseføres ikke utsatt skattefordel.



FH - Invest AS

NOTER TIL ÅRSREGNSKAPET 2023

NOTE 4 EGENKAPITAL

Egenkapital	Aksjekapital	Overkurs	Annen egenkapital	Annen innskutt EK	Sum egenkapital
01.01.2023	4 920 346	75 476 475	119 514 694	-23 191	199 888 324
Årets resultat	0	0	7 648 445		7 648 445
31.12.2023	4 920 346	75 476 475	127 163 139	-23 191	207 536 769

NOTE 5 INVESTERINGER I AKSJER, ANDELER OG ANDRE FINANSIELLE INSTRUMENTER

Investeringer	Anskaffelses kost	Balansført verdi 31.12.2023	Virkelig verdi 31.12.2023	Uinnkalt ansvar*)
Omløpsaksjer og -aksjefond	124 138 815	124 138 815	195 598 248	17 191 947
Andeler i deltakerlignede selskaper	788 925	788 925	3 565 009	4 127 241
Obligasjoner og pengemarkedsfond	82 566 891	82 566 891	89 759 053	0
Andre finansielle instrumenter	0	0	0	0
Sum	207 494 631	207 494 631	288 922 310	21 319 188

*) Uinnkalt ansvar er på tidspunktet for avleggelse av regnskapet.