



ÅRSREGNSKAPET FOR REGNSKAPSÅRET 2023 - GENERELL INFORMASJON

Enheten

Organisasjonsnummer: 995 262 584
Organisasjonsform: Aksjeselskap
Foretaksnavn: PRA GROUP NORGE AS
Forretningsadresse: Dronning Eufemias gate 6A
0191 OSLO

Regnskapsår

Årsregnskapets periode: 01.01.2023 - 31.12.2023

Konsern

Morselskap i konsern: Nei

Regnskapsregler

Regler for små foretak benyttet: Nei
Benyttet ved utarbeidelsen av årsregnskapet til selskapet: Regnskapslovens alminnelige regler

Årsregnskapet fastsatt av kompetent organ

Bekreftet av representant for selskapet: Jørund Granholt
Dato for fastsettelse av årsregnskapet: 28.06.2024

Grunnlag for avgivelse

År 2023: Årsregnskapet er elektronisk innlevert
År 2022: Tall er hentet fra elektronisk innlevert årsregnskap fra 2023

Det er ikke krav til at årsregnskapet m.v. som sendes til Regnskapsregisteret er undertegnet. Kontrollen på at dette er utført ligger hos revisor/enhetens øverste organ. Sikkerheten ivaretas ved at innsender har rolle/rettighet for innsending av årsregnskapet via Altinn, og ved at det bekreftes at årsregnskapet er fastsatt av kompetent organ.

Brønnøysundregistrene, 22.07.2025



Resultatregnskap

Beløp i: NOK	Note	2023	2022
RESULTATREGNSKAP			
Inntekter			
Annen driftsinntekt		8 228 022	3 280 145
Kommisjonsinntekter		96 695 190	114 364 926
Sum inntekter	2	104 923 212	117 645 071
Kostnader			
Lønn og sosiale kostnader	3, 4	50 084 943	44 255 020
Avskrivning av driftsmidler og immaterielle eiendeler	5	1 578 837	1 644 255
Nedskrivning av varige driftsmidler og immaterielle eiendeler		25 053 843	29 437 490
Annen driftskostnad	6	23 222 728	36 730 777
Sum kostnader		99 940 350	112 067 541
Driftsresultat		4 982 862	5 577 530
Finansinntekter og finanskostnader			
Renteinntekt fra foretak i samme konsern		870 304	307 157
Annen renteinntekt		446 087	183 280
Annen finansinntekt		40 856	31 945
Sum finansinntekter		1 357 246	522 382
Rentekostnad til foretak i samme konsern		455	
Annen rentekostnad		2	9 456
Annen finanskostnad		116 298	707 040
Sum finanskostnader		116 755	716 496
Netto finans		1 240 491	-194 114
Ordinært resultat før skattekostnad		6 223 354	5 383 416
Skattekostnad på resultat	7	1 369 239	1 179 701
Ordinært resultat etter skattekostnad		4 854 115	4 203 715
Årsresultat	8	4 854 115	4 203 715
Årsresultat etter minoritetsinteresser		4 854 115	4 203 715



Resultatregnskap

Beløp i: NOK	Note	2023	2022
Totalresultat		4 854 115	4 203 715
Overføringer og disponeringer			
Konsernbidrag		6 374 110	8 636 055
Overført til annen egenkapital		-1 519 995	-4 432 340
Sum overføringer og disponeringer		4 854 115	4 203 715



Balanse

Beløp i: NOK	Note	2023	2022
BALANSE - EIENDELER			
Anleggsmidler			
Immaterielle eiendeler			
Utsatt skattefordel	7	3 599 419	3 170 832
Sum immaterielle eiendeler		3 599 419	3 170 832
Varige driftsmidler			
Maskiner og inventar		3 761 436	4 522 171
Software		536 654	874 467
Sum varige driftsmidler	5	4 298 090	5 396 638
Sum anleggsmidler		7 897 509	8 567 470
Omløpsmidler			
Varer			
Fordringer			
Kundefordringer - konserninterne		8 163 290	11 407 282
Andre kortsiktige fordringer		460 103	811 809
Krav på innbetaling av selskapskapital	9	22 787 844	24 947 489
Sum fordringer		31 411 236	37 166 579
Bankinnskudd, kontanter og lignende			
Bankinnskudd, kontanter o.l.	10	1 725 996	1 804 974
Sum bankinnskudd, kontanter og lignende		1 725 996	1 804 974
Sum omløpsmidler		33 137 233	38 971 554
SUM EIENDELER		41 034 742	47 539 024
BALANSE - EGENKAPITAL OG GJELD			
Egenkapital			
Innskutt egenkapital			
Aksjekapital	11	100 000	100 000



Balanse

Beløp i: NOK	Note	2023	2022
Overkurs		30 000	30 000
Annen innskutt egenkapital		7 594 479	9 114 019
Sum innskutt egenkapital		7 724 479	9 244 019
Opptjent egenkapital			
Udekket tap		7 527 020	7 527 021
Sum opptjent egenkapital		-7 527 020	-7 527 021
Sum egenkapital	8	197 458	1 716 998
Gjeld			
Langsiktig gjeld			
Pensjonsforpliktelser	4	3 257 330	3 264 411
Utsatt skatt	7		
Sum avsetninger for forpliktelser		3 257 330	3 264 411
Annen langsiktig gjeld			
Sum langsiktig gjeld		3 257 330	3 264 411
Kortsiktig gjeld			
Konvertible lån		1 615 497	916 817
Sertifikatlån		5 362 203	9 376 347
Leverandørgjeld		1 616 667	2 079 888
Betalbar skatt	7		
Skyldig offentlige avgifter		3 346 845	3 016 797
Utbytte		8 171 936	11 071 866
Annen kortsiktig gjeld		17 466 805	16 095 900
Sum kortsiktig gjeld		37 579 953	42 557 615
Sum gjeld		40 837 284	45 822 026
SUM EGENKAPITAL OG GJELD		41 034 742	47 539 024
POSTER UTENOM BALANSEN			
Garantistillelser	12		



Årsregnskap 2023 PRA Group Norge AS

Styrets årsberetning
Resultatregnskap
Balanse
Kontantstrøm
Noter

Org.nr.: 995 262 584



Årsberetning PRA Group Norge AS

Virksomhetens art og hvor den drives

PRA Group Norge AS er et heleid datterselskap av PRA Group Europe AS som er indirekte heleid datterselskap av det børsnoterte PRA Group, Inc. i USA (NASDAQ:PRAA). Konsernregnskapet kan hentes fra PRA Group, Inc. sin hjemmeside www.pragroup.com.

Selskapet driver innkreving på fordringer eid av andre selskaper i PRA Group-konsernet og har forretningskontor i Oslo.

Rettsvisende oversikt over utvikling og resultat

Driften av selskapet har i regnskapsåret 2023 etter styrets oppfatning gitt et tilfredsstillende resultat. Selskapets inntekt var i 2023 på MNOK 105 sammenlignet med MNOK 118 i 2022, en endring på -11 %. Selskapets driftskostnader var på MNOK 100 i 2023 mot MNOK 112 i 2022, en endring på -11 %. Reduksjonen skyldes generelt lavere aktivitet for kjøp av porteføljer. Årsresultatet ble MNOK 4,9 i 2023 endret fra MNOK 4,2 i 2022. Ved utgangen av året har selskapet en egenkapitalandel på 0,5 %. Styret har vurdert egenkapitalen forsvarlig til å kunne foreta utbetaling av konsernbidrag.

Netto kontantstrøm fra operasjonelle aktiviteter var i 2023 MNOK 11,5.

Det forventes ingen vesentlige endringer i driften i årene fremover, men styret presiserer at det normalt er betydelig usikkerhet knyttet til vurderinger av fremtidige forhold.

Styret mener at årsregnskapet gir et rettsvisende bilde av selskapets eiendeler og gjeld, finansielle stilling og resultat.

Finansiell risiko

Den finansielle risikoen i selskapet anses lav, da selskapet drives etter en kost-pluss modell.

Fortsatt drift

Ved utarbeidelse av regnskapet er fortsatt drift lagt til grunn. Styret bekrefter at vilkårene for fortsatt drift er tilstede.

Forsknings- og utviklingsaktiviteter

Selskapet har ingen aktivitet innen forskning og utvikling.

Arbeidsmiljø

Arbeidsmiljøet anses som godt. Totalt sykefravær utgjorde 7,1 % av den totale arbeidstiden. Det har ikke blitt rapportert om skader eller ulykker på arbeidsplassen.

Likestilling

En årlige redegjørelsen for likestilling etter likestillings- og diskrimineringsloven vil bli publisert på www.pragroup.no

Ytre miljø

Virksomhetens bransje medfører verken forurensning eller utslipp som kan være til skade for det ytre miljø.

Styreansvarsforsikring

Styremedlemmene og daglig leder er dekket av en ansvarsforsikring som holdes av morselskapet som dekker mot krav som måtte oppstå innenfor rammen av deres daglige oppgaver.

Redegjørelse for årsregnskapet og resultatdisponering

Etter styrets oppfatning gir fremlagt resultatregnskap og balanse med noter uttrykk for virksomhetens resultat for 2023 og økonomiske stilling ved årsskiftet.

Redegjørelse for aktsomhetsvurderinger etter åpenhetsloven

For redegjørelse for aktsomhetsvurderingen henvises det til www.pragroup.no



Oslo, 29.05.2024
Styret i PRA Group Norge AS

Henning Dokset

Henning Dokset (May 29, 2024 12:50 GMT+2)

Leif Henning Dokset
Styreleder

Jørund Granholt

Jørund Granholt (May 29, 2024 17:14 GMT+2)

Jørund Granholt
Daglig leder/Styremedlem

Anne Bøe

Anne Bøe (May 30, 2024 08:39 GMT+2)

Anne Bøe
Styremedlem



Resultatregnskap

PRA Group Norge AS

Driftsinntekter	Note	2023	2022
Kommisjonsinntekter		96 695 190	114 364 926
Annen driftsinntekt		8 228 022	3 280 145
Sum driftsinntekter	2	104 923 212	117 645 071
Driftskostnader			
Lønn og sosiale kostnader	3, 4	50 084 943	44 255 020
Avskrivning av driftsmidler og immaterielle eiendeler	5	1 578 837	1 644 255
Gebyrer		25 053 843	29 437 490
Annen driftskostnad	6	23 222 728	36 730 777
Sum driftskostnader		99 940 350	112 067 541
Driftsresultat		4 982 862	5 577 530
Finansinntekter og finanskostnader			
Renteinntekt fra foretak i samme konsern		870 304	307 157
Annen renteinntekt		446 087	183 280
Annen finansinntekt		40 856	31 945
Rentekostnad til foretak i samme konsern		455	0
Annen rentekostnad		2	9 456
Annen finanskostnad		116 298	707 040
Resultat av finansposter		1 240 491	-194 114
Resultat før skattekostnad		6 223 354	5 383 416
Skattekostnad på resultat	7	1 369 239	1 179 701
Resultat		4 854 115	4 203 715
Årsresultat	8	4 854 115	4 203 715
Overføringer			
Ytet konsernbidrag med skatteeffekt		6 374 110	8 636 055
Overført til annen egenkapital		-1 519 995	-4 432 340
Sum overføringer		4 854 115	4 203 715



Balanse PRA Group Norge AS

Eiendeler	Note	2023	2022
Anleggsmidler			
Immaterielle eiendeler			
Utsatt skattefordel	7	3 599 419	3 170 832
Sum immaterielle eiendeler		3 599 419	3 170 832
Varige driftsmidler			
Maskiner og inventar		3 761 436	4 522 171
Software		536 654	874 467
Sum varige driftsmidler	5	4 298 090	5 396 638
Sum anleggsmidler		7 897 509	8 567 470
Kortsiktige fordringer			
Kundefordringer - konserninterne		8 163 290	11 407 282
Andre kortsiktige fordringer		460 103	811 809
Konserninterne fordringer	9	22 787 844	24 947 489
Sum fordringer		31 411 236	37 166 579
Bankinnskudd, kontanter o.l.	10	1 725 996	1 804 974
Sum omløpsmidler		33 137 233	38 971 554
Sum eiendeler		41 034 742	47 539 024



Balanse PRA Group Norge AS

Egenkapital og gjeld	Note	2023	2022
Innskutt egenkapital			
Aksjekapital	11	100 000	100 000
Overkurs		30 000	30 000
Annen innskutt egenkapital		7 594 479	9 114 019
Sum innskutt egenkapital		7 724 479	9 244 019
Opptjent egenkapital			
Udekket tap		-7 527 020	-7 527 021
Sum opptjent egenkapital		-7 527 020	-7 527 021
Sum egenkapital	8	197 458	1 716 998
Gjeld			
Avsetning for forpliktelser			
Pensjonsforpliktelser	4	3 257 330	3 264 411
Sum avsetning for forpliktelser		3 257 330	3 264 411
Kortsiktig gjeld			
Konserninterne leverandørgjeld		1 615 497	916 817
Annen kortsiktig konserninterne gjeld		5 362 203	9 376 347
Leverandørgjeld		1 616 667	2 079 888
Skyldig offentlige avgifter		3 346 845	3 016 797
Skyldig konsernbidrag		8 171 936	11 071 866
Annen kortsiktig gjeld		17 466 805	16 095 900
Sum kortsiktig gjeld		37 579 953	42 557 615
Sum gjeld		40 837 284	45 822 026
Sum egenkapital og gjeld		41 034 742	47 539 024

Oslo, 29.05.2024

Henning Dokset
Henning Dokset (May 29, 2024 12:50 GMT+2)
Leif Henning Dokset
Styreleder

Jørund Granholt
Jørund Granholt (May 29, 2024 17:14 GMT+2)
Jørund Granholt
Daglig leder/Styremedlem

Anne Bøe
Anne Bøe (May 30, 2024 08:39 GMT+2)
Anne Bøe
Styremedlem



Indirekte kontantstrøm

PRA Group Norge AS

	2023	2022
Kontantstrømmer fra operasjonelle aktiviteter		
Resultat før skattekostnad	6 223 354	5 383 416
+ Ordinære avskrivninger	1 578 837	1 644 255
+/- Aksjebasert avlønning ført mot egenkapitalen	456	-21 141
+/- Endring i kundefordringer	3 243 992	-11 407 282
+/- Endring i leverandørgjeld	235 459	-1 800 854
+/- Endring i andre tidsavgrensningsposter	191 079	11 514 759
= Netto kontantstrøm fra operasjonelle aktiviteter	11 473 177	5 313 153
Kontantstrømmer fra investeringsaktiviteter		
- Utbetalinger ved kjøp av varige driftsmidler	480 289	771 603
= Netto kontantstrøm fra investeringsaktiviteter	-480 289	-771 603
Kontantstrømmer fra finansieringsaktiviteter		
- Utbetalinger av konsernbidrag	11 071 866	5 382 425
= Netto kontantstrøm fra finansieringsaktiviteter	-11 071 866	-5 382 425
= Netto endring i kontanter og kontantekvivalenter	-78 978	-840 875
+ Beh. av kont. og kontantekvivalenter ved per. begynnelse	1 804 974	2 645 849
= Beh. av kont. og kontantekvivalenter ved per. slutt	1 725 996	1 804 974



Note 1 Regnskapsprinsipper

Årsregnskapet er satt opp i samsvar med regnskapslovens bestemmelser og god regnskapsskikk.

Selskapet driver inndrivning av oppkjøpte forfalte fordringer i Norge på vegne av selskap i samme konsern.

Periodisering av inntekter og kostnader

Selskapets inntekter er basert på kost pluss metode. For 2023 er det lagt til grunn en margin på 5%. Tilhørende kostnader blir kostnadsført etter sammenstillingsprinsippet.

Pensjon

Ytelsesbaserte pensjonsplaner vurderes til nåverdien av pensjonsforpliktelsene på balansedagen fratrukket virkelig verdi av pensjonsmidlene, justert for ikke-resultatførte estimatavvik og ikke-resultatførte kostnader knyttet til tidligere perioders pensjonsopptjening. Pensjonsforpliktelsen beregnes årlig av en uavhengig aktuar ved bruk av en lineær opptjeningsmetode. Nåverdien av de definerte ytelsene bestemmes ved å diskontere estimerte fremtidige utbetalinger med renten på statsobligasjoner i den samme valuta som ytelsene vil bli betalt og med en løpetid som er tilnærmet den samme som løpetiden for den relaterte pensjonsforpliktelsen. Estimataavvik som skyldes ny informasjon eller endringer i de aktuarmessige forutsetningene utover det største av 10% av verdien av pensjonsmidlene eller 10% av pensjonsforpliktelsene, blir ført i resultatregnskapet over en periode som tilsvarer arbeidstakernes forventede gjennomsnittlige resterende ansettelsesperiode. Arbeidsgiveravgiften er beregnet av netto faktisk pensjonsforpliktelse og er inkludert direkte i påløpt brutto pensjonsforpliktelse.

Endringer i pensjonsplanenes ytelser kostnadsføres eller inntektsføres løpende i resultatregnskapet, med mindre rettighetene etter den nye pensjonsplanen er betinget av at arbeidstakeren blir værende i tjeneste i en spesifisert tidsperiode (opptjeningsperioden). I dette tilfellet amortiseres kostnadene knyttet til endret ytelse lineært over opptjeningsperioden.

Innskuddsbaserte pensjonsplaner regnskapsføres som lønnskostnad når de forfaller. Forskuddsbetalte innskudd bokføres som en eiendel i den grad innskuddet kan refunderes eller redusere fremtidige innbetalinger.

Klassifisering og vurdering av balanseposter

Omløpsmidler og kortsiktig gjeld omfatter poster som forfaller til betaling innen ett år etter anskaffelsestidspunktet, samt poster som knytter seg til innkasseringen. Øvrige poster er klassifisert som anleggsmiddel/langsiktig gjeld.

Omløpsmidler vurderes til laveste av anskaffelseskost og virkelig verdi. Kortsiktig gjeld balanseføres til nominelt beløp på opptakstidspunktet.

Varige driftsmidler er i regnskapet oppført til historisk anskaffelseskost fratrukket lineære avskrivninger basert på en vurdering av økonomisk levetid, men nedskrives til virkelig verdi ved verdifall som ikke forventes å være forbigående.

Langsiktig gjeld balanseføres til nominelt beløp på etableringstidspunktet.

Fordringer

Kundefordringer og andre fordringer er oppført i balansen til pålydende etter fradrag for avsetning til forventet tap.

Valuta

Balanseposter i utenlandsk valuta er vurdert til kursen ved regnskapsårets slutt. Ved omregning av transaksjoner i utenlandsk valuta benyttes forrige måneds sluttkurs. Valutakursdifferanser presenteres som finansinntekt/kostnad.

Skatt

Skattekostnaden i resultatregnskapet omfatter både periodens betalbare skatt og endring i utsatt skatt. Utsatt skatt er beregnet med 22 % på grunnlag av de midlertidige forskjeller som eksisterer mellom regnskapsmessige og skattemessige verdier, samt skattemessig underskudd til fremføring ved utgangen av regnskapsåret. Skatteøkende og skattereduserende midlertidige forskjeller som reverserer eller kan reversere i samme periode er utlignet. Netto utsatt skattefordel balanseføres i den grad det er sannsynlig at denne kan bli nyttegjort.



Aksjebasert avlønning

Selskapet kostnadsfører aksjebasert avlønning iht NRS 15A Aksjebasert avlønning. Den aksjebaserte avlønningen gjøres opp ved at den ansatte får aksjer i det ultimate morselskapet. Kompensasjon for aksjebasert avlønning til morselskap føres mot annen innskutt egenkapital.

Kontantstrømoppstilling

Kontanstrømoppstillingen er satt opp etter indirekte metode. Innstående i konsernkontoordningen er ikke klassifisert som kontantbeholdning i oppstillingen.

Note 2 Salgsinntekter

Selskapets kommisjonsinntekter består av kommisjon for å drive inn oppkjøpte misligholdte porteføljer i Norge eid av andre selskap i samme konsern. Annen driftsinntekt består i hovedsak av salg av andre konserninterne tjenester.

Selskap	Land	2023	2022
AKNordic NUF	Norge	96 719 190	114 364 926
PRA Group Sverige AB	Sverige	5 520 000	2 047 523
PRA Suomi Oy	Finland	2 676 000	1 204 112
Øvrig	Sverige	8 022	28 510
Sum		104 923 212	117 645 071

Note 3 Lønnskostnader og ytelser, godtgjørelser til daglig leder og styret

Lønnskostnader	2023	2022
Lønninger	40 317 605	34 936 569
Arbeidsgiveravgift	6 309 730	5 338 264
Pensjonskostnader	3 006 720	2 661 895
Andre ytelser	450 887	1 318 291
Sum	50 084 943	44 255 020

Selskapet har i 2023 sysselsatt 57 årsverk mot 51 i 2022

Pensjonsforpliktelser

Selskapet er pliktig til å ha tjenstepensjonsordning etter lov om obligatorisk tjenstepensjon. Selskapets pensjonsordninger tilfredsstiller kravene i denne lov.

Ytelser til ledende personer

	Daglig leder
Lønn	1 500 843
Bonus	515 000
Pensjonskostnader	140 328
Annen godtgjørelse	386 494
Sum	2 542 665

Bonus til daglig leder er tredelt og basert på resultater, mål satt for landet av konsernledelsen og innkreving på nye porteføljer.

Det har ikke vært utbetalt honorar til styret i 2023.

Ledelsen i selskapet er omfattet av ordning om aksjebasert avlønning med morselskapet, hvor de motta aksjer i morselskapet PRA Group, Inc. Kostnadsført aksjeverdbasert betaling i 2023 utgjør kr 386 740 som er beregnet basert på markedsprisen på tidspunktet for tildeling av aksjene. Aksjene opptjenes over en periode på 3 år, og ordningen kostnadsføres over opptjeningsperioden.



Note 4 Pensjonsforhold

Selskapet har én innskuddsbasert pensjonsordninger for alle sine ansatte. I tillegg har selskapet en ytelsesbasert førtidspensjonsordning som per utgangen av 2023 omfatter 4 ansatte. Ordningene gir rett til definerte fremtidige ytelser. Disse er i hovedsak avhengig av antall opptjeningsår og lønnsnivå ved oppnådd pensjonsalder.

Ved utgangen av 2023 er 64 personer medlemmer av innskuddspensjonsordningen. Selskapet har i 2023 utgiftsført NOK 3 013 801 knyttet til den innskuddsbaserte pensjonsordningen. Selskapets pensjonsordning oppfyller kravene i henhold til lov om obligatorisk tjenestepensjon.

	2023	2022
Nåverdi av årets pensjonsopptjening	67 966	74 211
Rentekostnad av pensjonsforpliktelsen	77 244	44 638
Resultatført actuarielt tap (gevinst)	-16 653	-64 299
Netto pensjonskostnad	128 557	54 550
Beregnet pensjonsforpliktelse	2 542 420	2 413 863
Ikke resultatført estimatavvik	714 910	850 548
Netto pensjonsforpliktelse	3 257 330	3 264 411
Hvorav sikret	0	0
Hvorav usikret	3 257 330	3 264 411
Økonomiske forutsetninger for beregningen	2023	2022
Diskonteringsrente	3,70 %	3,20 %
Årlig lønnsvekst	3,75 %	3,75 %
Årlig regulering av pensjoner	2,40 %	1,70 %
Årlig forventet G-regulering	3,50 %	3,50 %

Note 5 Varige driftsmidler

	Software	EDB / Inventar / lokaler	Sum
Akkumulert kostpris 1.1.	4 034 695	7 563 394	11 598 089
Tilgang i året	37 208	443 081	480 289
Avgang i året	0	0	0
Akkumulert kostpris 31.12.	4 071 904	8 006 475	12 078 378
Akkumulerte avskrivninger 1.1.	3 160 227	3 041 224	6 201 451
Årets avskrivning	375 021	1 203 815	1 578 837
Akkumulerte avskrivninger 31.12.	3 535 248	4 245 039	7 780 288
Bokført verdi 31.12.	536 654	3 761 436	4 298 090
Avskrivningstid	3-5	3-5*	

*Tilpasning av leide lokaler avskrives over gjenværende leieperiode



Note 6 Revisjonshonorar

Revisjonshonorar	2023	2022
Lovpålagt revisjon	368 779	178 261
Andre attestasjonsoppdrag	151 842	0
Sum	520 621	178 261

Note 7 Skatt

Årets skattekostnad	2023	2022
Resultatført skatt på ordinært resultat:		
Betalbar skatt	1 797 826	2 435 811
Endring i utsatt skattefordel	-428 587	-1 256 110
Skattekostnad ordinært resultat	1 369 239	1 179 701
Skattepliktig inntekt:		
Resultat før skatt	6 223 354	5 383 416
Permanente forskjeller	456	-21 141
Endring i midlertidige forskjeller	1 948 127	5 709 591
Avgitt konsernbidrag	-8 171 936	-11 071 866
Skattepliktig inntekt	0	0
Betalbar skatt i balansen:		
Betalbar skatt på årets resultat	1 797 826	2 435 811
Betalbar skatt på avgitt konsernbidrag	-1 797 826	-2 435 811
Sum betalbar skatt i balansen	0	0

Skatteeffekten av midlertidige forskjeller som har gitt opphav til utsatt skatt og utsatte skattefordeler, spesifisert på typer av midlertidige forskjeller

	2023	2022	Endring
Varige driftsmidler	-802 789	-998 692	-195 902
Avsetninger mv	-12 300 877	-10 149 767	2 151 110
Pensjonspremie/- forpliktelse	-3 257 330	-3 264 411	-7 081
Sum	-16 360 997	-14 412 870	1 948 127
Grunnlag for utsatt skattefordel	-16 360 997	-14 412 870	1 948 127
Utsatt skattefordel (22 %)	-3 599 419	-3 170 831	428 588

Note 8 Egenkapital

	Aksjekapital	Overkurs	Annen innskutt egenkapital	Udekket tap	Sum egenkapital
Pr. 31.12.2022	100 000	30 000	9 114 019	-7 527 021	1 716 998
Årets resultat				4 854 115	4 854 115
Konsernbidrag avgitt			-1 519 995	-4 854 115	-6 374 110
Aksjebasert avlønning			456		456
Pr 31.12.2023	100 000	30 000	7 594 479	-7 527 021	197 458



Note 9 Konsernmellomværende

	2023	2022
Innestående konsernkontoordning	22 787 844	23 855 404
Øvrige kortsiktige fordringer	0	1 092 085
Sum konserninterne fordringer	22 787 844	24 947 489

Selskapet inngår i konsernets konsernkontoordning med PRA Group Europe Holding Sarl, Luxembourg, Zug branch som kontoeier.

PRA Group Norge AS er en del av konsernets europeiske kredittfasilitet, alle selskapene som er med i ordningen garanterer for inntil 1,5 milliarder euro hver.

Note 10 Bundne midler

I regnskapslinjen Bankinnskudd, kontanter o.l inngår NOK 1 586 076 som bundne midler.

Note 11 Aksjekapital og aksjonærforhold

Aksjekapitalen består av 100 aksjer à kr 1 000. Alle aksjene eies av PRA Group Europe AS. Aksjekapitalen består av en klasse og alle aksjer gir lik stemmerett.

Regnskapet inngår i konsernregnskapet til PRA Group, Inc. som er notert på NASDAQ (NASDAQ:PRAA). Konsernregnskapet kan hentes på PRA Group, Inc. sin hjemmeside www.pragroup.com

Note 12 Klientmidler

Selskapet oppbevarte totalt NOK 16 840 240 i klientmidler pr 31.12.2023. Selskapets samlede klientansvar utgjorde NOK 16 828 593.



NO006_PRA Group Norge AS_Annual Report_2023_Final

Final Audit Report

2024-05-30

Created:	2024-05-29
By:	Emma Woodward-Clark (emma.woodward-clark@pragroup.co.uk)
Status:	Signed
Transaction ID:	CBJCHBCAABAAqWxUgYOC1JctCe1DXK6-6-fVxq8XdCcw

"NO006_PRA Group Norge AS_Annual Report_2023_Final" History

Document created by Emma Woodward-Clark (emma.woodward-clark@pragroup.co.uk)
2024-05-29 - 8:37:22 AM GMT - IP address: 81.201.96.129

Document emailed to henning.dokset@pragroup.eu for signature
2024-05-29 - 8:38:45 AM GMT

Email viewed by henning.dokset@pragroup.eu
2024-05-29 - 8:48:04 AM GMT - IP address: 77.18.49.200

Signer henning.dokset@pragroup.eu entered name at signing as Henning Dokset
2024-05-29 - 10:50:55 AM GMT - IP address: 81.201.96.129

Document e-signed by Henning Dokset (henning.dokset@pragroup.eu)
Signature Date: 2024-05-29 - 10:50:57 AM GMT - Time Source: server- IP address: 81.201.96.129

Document emailed to jorund.granholt@pragroup.no for signature
2024-05-29 - 10:50:58 AM GMT

Email viewed by jorund.granholt@pragroup.no
2024-05-29 - 3:12:59 PM GMT - IP address: 104.47.11.254


Signer jorund.granholt@pragroup.no entered name at signing as Jørund Granholt
2024-05-29 - 3:14:11 PM GMT - IP address: 81.201.96.129

Document e-signed by Jørund Granholt (jorund.granholt@pragroup.no)
Signature Date: 2024-05-29 - 3:14:13 PM GMT - Time Source: server- IP address: 81.201.96.129


Document emailed to anne.boe@pragroup.eu for signature
2024-05-29 - 3:14:15 PM GMT






 Email viewed by anne.boe@pragroup.eu

2024-05-30 - 6:38:57 AM GMT- IP address: 104.47.11.254

 Signer anne.boe@pragroup.eu entered name at signing as Anne Bøe

2024-05-30 - 6:39:37 AM GMT- IP address: 81.201.96.129

 Document e-signed by Anne Bøe (anne.boe@pragroup.eu)

Signature Date: 2024-05-30 - 6:39:39 AM GMT - Time Source: server- IP address: 81.201.96.129

 Agreement completed.

2024-05-30 - 6:39:39 AM GMT



Adobe Acrobat Sign



Building a better
working world

Statsautoriserte revisorer
Ernst & Young AS

Stortorvet 7, 0155 Oslo
Postboks 1156 Sentrum, 0107 Oslo

Foretaksregisteret: NO 976 389 387 MVA
Tlf: +47 24 00 24 00

www.ey.no
Medlemmer av Den norske Revisorforening

UAVHENGIG REVISORS BERETNING

Til generalforsamlingen i PRA Group Norge AS

Konklusjon

Vi har revidert årsregnskapet for PRA Group Norge AS som består av balanse per 31. desember 2023, resultatregnskap og indirekte kontantstrøm for regnskapsåret avsluttet per denne datoen og noter til årsregnskapet, herunder et sammendrag av viktige regnskapsprinsipper.

Etter vår mening oppfylder årsregnskapet gjeldende lovkrav og gir et rettviseende bilde av selskapets finansielle stilling per 31. desember 2023 og av dets resultater og kontantstrømmer for regnskapsåret avsluttet per denne datoen i samsvar med regnskapslovens regler og god regnskapsskikk i Norge.

Grunnlag for konklusjon

Vi har gjennomført revisjonen i samsvar med International Standards on Auditing (ISA-ene). Våre oppgaver og plikter i henhold til disse standardene er beskrevet nedenfor under *Revisors oppgaver og plikter ved revisjonen av årsregnskapet*. Vi er uavhengige av selskapet i samsvar med kravene i relevante lover og forskrifter i Norge og *International Code of Ethics for Professional Accountants* (inkludert internasjonale uavhengighetsstandarder) utstedt av International Ethics Standards Board for Accountants (IESBA-reglene), og vi har overholdt våre øvrige etiske forpliktelser i samsvar med disse kravene. Innhentet revisjonsbevis er etter vår vurdering tilstrekkelig og hensiktsmessig som grunnlag for vår konklusjon.

Øvrig informasjon

Øvrig informasjon omfatter informasjon i selskapets årsrapport bortsett fra årsregnskapet og den tilhørende revisjonsberetningen. Styret og daglig leder (ledelsen) er ansvarlig for den øvrige informasjonen. Vår konklusjon om revisjonen av årsregnskapet dekker ikke den øvrige informasjonen, og vi attesterer ikke den øvrige informasjonen.

I forbindelse med revisjonen av årsregnskapet er det vår oppgave å lese den øvrige informasjonen med det formål å vurdere om årsberetningen inneholder de opplysninger som skal gis i henhold til gjeldende lovkrav og hvorvidt det foreligger vesentlig inkonsistens mellom den øvrige informasjonen og årsregnskapet eller kunnskap vi har opparbeidet oss under revisjonen, eller hvorvidt den tilsynelatende inneholder vesentlig feilinformasjon. Dersom vi konkluderer med at den øvrige informasjonen inneholder vesentlig feilinformasjon eller ikke inneholder de opplysninger som skal gis i henhold til gjeldende lovkrav, er vi pålagt å rapportere det.

Vi har ingenting å rapportere i så henseende, og vi mener at årsberetningen er konsistent med årsregnskapet og inneholder de opplysninger som skal gis i henhold til gjeldende lovkrav.

Ledelsens ansvar for årsregnskapet

Ledelsen er ansvarlig for å utarbeide årsregnskapet og for at det gir et rettviseende bilde i samsvar med regnskapslovens regler og god regnskapsskikk i Norge. Ledelsen er også ansvarlig for slik intern kontroll som den finner nødvendig for å kunne utarbeide et årsregnskap som ikke inneholder vesentlig feilinformasjon, verken som følge av misligheter eller feil.

Ved utarbeidelsen av årsregnskapet må ledelsen ta standpunkt til selskapets evne til fortsatt drift og opplyse om forhold av betydning for fortsatt drift. Forutsetningen om fortsatt drift skal legges til grunn for årsregnskapet med mindre ledelsen enten har til hensikt å avvikle selskapet eller virksomheten, eller ikke har noe annet realistisk alternativ.



Revisors oppgaver og plikter ved revisjonen av årsregnskapet

Vårt mål er å oppnå betryggende sikkerhet for at årsregnskapet som helhet ikke inneholder vesentlig feilinformasjon, verken som følge av misligheter eller feil, og å avgi en revisjonsberetning som inneholder vår konklusjon. Betyggende sikkerhet er en høy grad av sikkerhet, men ingen garanti for at en revisjon utført i samsvar med ISA-ene, alltid vil avdekke vesentlig feilinformasjon. Feilinformasjon kan skyldes misligheter eller feil og er å anse som vesentlig dersom den enkeltvis eller samlet med rimelighet kan forventes å påvirke de økonomiske beslutningene som brukerne foretar på grunnlag av årsregnskapet.

Som del av en revisjon i samsvar med ISA-ene, utøver vi profesjonelt skjønn og utviser profesjonell skepsis gjennom hele revisjonen. I tillegg:

- identifiserer og vurderer vi risikoen for vesentlig feilinformasjon i årsregnskapet, enten det skyldes misligheter eller feil. Vi utformer og gjennomfører revisjonshandlinger for å håndtere slike risikoer, og innhenter revisjonsbevis som er tilstrekkelig og hensiktsmessig som grunnlag for vår konklusjon. Risikoen for at vesentlig feilinformasjon som følge av misligheter ikke blir avdekket, er høyere enn for feilinformasjon som skyldes feil, siden misligheter kan innebære samarbeid, forfalskning, bevisste utelatelser, uriktige fremstillinger eller overstyring av intern kontroll.
- opparbeider vi oss en forståelse av den interne kontrollen som er relevant for revisjonen, for å utforme revisjonshandlinger som er hensiktsmessige etter omstendighetene, men ikke for å gi uttrykk for en mening om effektiviteten av selskapets interne kontroll.
- evaluerer vi om de anvendte regnskapsprinsippene er hensiktsmessige og om regnskapsestimaterne og tilhørende noteopplysninger utarbeidet av ledelsen er rimelige.
- konkluderer vi på om ledelsens bruk av fortsatt drift-forutsetningen er hensiktsmessig, og, basert på innhentede revisjonsbevis, hvorvidt det foreligger vesentlig usikkerhet knyttet til hendelser eller forhold som kan skape betydelig tvil om selskapets evne til fortsatt drift. Dersom vi konkluderer med at det eksisterer vesentlig usikkerhet, kreves det at vi i revisjonsberetningen henleder oppmerksomheten på tilleggsopplysningene i årsregnskapet, eller, dersom slike tilleggsopplysninger ikke er tilstrekkelige, at vi modifierer vår konklusjon. Våre konklusjoner er basert på revisjonsbevis innhentet frem til datoen for revisjonsberetningen. Etterfølgende hendelser eller forhold kan imidlertid medføre at selskapet ikke kan fortsette driften.
- evaluerer vi den samlede presentasjonen, strukturen og innholdet i årsregnskapet, inkludert tilleggsopplysningene, og hvorvidt årsregnskapet gir uttrykk for de underliggende transaksjonene og hendelsene på en måte som gir et rettviseende bilde.

Vi kommuniserer med styret blant annet om det planlagte omfanget av og tidspunktet for revisjonsarbeidet og eventuelle vesentlige funn i revisjonen, herunder vesentlige svakheter i den interne kontrollen som vi avdekker gjennom revisjonen.

Oslo, 27. juni 2024
ERNST & YOUNG AS

Revisjonsberetningen er signert elektronisk

Johan-Herman Stene
statsautorisert revisor



PENNEO

Signaturene i dette dokumentet er juridisk bindende. Dokument signert med "Penneo™ - sikker digital signatur". De signerende parter sin identitet er registrert, og er listet nedenfor.

"Med min signatur bekrefter jeg alle datoer og innholdet i dette dokument."

Stene, Johan-Herman

Statsautorisert revisor

Serienummer: no_bankid:9578-5993-4-2411909

IP: 147.161.xxx.xxx

2024-06-27 11:01:58 UTC



Penneo Dokumentnøkkel: SZHCD-6KWK2-6KWDE-0T41P-NWA8U-KLY8X

Dokumentet er signert digitalt, med **Penneo.com**. Alle digitale signatur-data i dokumentet er sikret og validert av den datamaskin-utregnede hash-verdien av det opprinnelige dokument. Dokumentet er låst og tids-stemplet med et sertifikat fra en betrodd tredjepart. All kryptografisk bevis er integrert i denne PDF, for fremtidig validering (hvis nødvendig).

Hvordan bekrefter at dette dokumentet er originalen?

Dokumentet er beskyttet av ett Adobe CDS sertifikat. Når du åpner dokumentet i

Adobe Reader, skal du kunne se at dokumentet er sertifisert av **Penneo e-signature service <penneo@penneo.com>**. Dette garanterer at innholdet i dokumentet ikke har blitt endret.

Det er lett å kontrollere de kryptografiske beviser som er lokalisert inne i dokumentet, med Penneo validator - <https://penneo.com/validator>